

TRABALLO DA SEMANA 27-3 DE XUÑO- EDUCACION INFANTIL

Unha nova semana mais chicos, como vai todo? Xa queda pouco

Ánimo

3 anos:

Lóxica-matemática

No libro “A contar” Segundo trimestre- Iremos seguir contando os baúes que tedes o final do libro e utilizar a regleta que tedes do número 1 o 15 para medir , contar e por debaixo cousas(xoguetes, garbanzos, botóns...) Se tedes moedas e vos sobraron contádeas.

Non vou avanzar máis , o próximo curso comenzarei polo libro do terceiro trimestre.

Envíovos estas fichas para reforzar.

1-Contamos e pegamos gomets, boliñas de papel de seda...


¡ A CONTAR DEL 1 AL 5 !

1



UNO

2



DOS

3




TRES

4



CUATRO

5





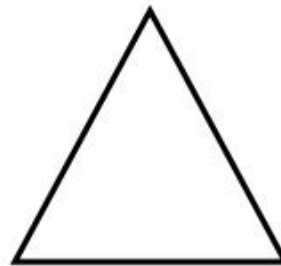


CINCO

<https://fichasdepreescolar.blogspot.com>

Patricia Sainz Romay Licencia de Creative Commons Atribución-NoComercial-CompartirIgual.
Cuidemos la naturaleza, somos parte de ella: imprimamos y/o fotocopemos esta actividad en hojas para reutilizar.

2-Identifica as figuras xeométricas. Pinta os círculos de vermello, os cadrados de azul e os triángulos de amarelo

- Constancia perceptual: Pinta del mismo color los triángulos que son iguales.



Lectoescritura:

No libro letra de cores pax 29 comenzamos coa letra A, a tendes que levar a araña cara a súa arañeira, primeiro co dedo, logo lápiz, e despois podedes utilizar (rotulador, pintura de dedos, pegar gomets, boliñas de seda...)

Na pax 30 repasamos os trazos co lápiz e logo co rotulador

No video que vos mando , podedes identificar o voso nome e intentar facelo , identificar a letra i, a

Manualidade: imos facer figuras xeométricas e outras figuras con gominolas e froitas

Na aplicación pupitre podemos traballar os animais salvaxes e a hixiene

4 anos:

“Libro a contar”

Na pax 26 imos resolver este problema, hai que facer 8 nenos e polos en dúas filas así como facemos no cole. Repartilos e a ver cantos hai en cada fila, para que nas dúas haxa o mesmo número

Na pax 27 imos xogar o bingo, tirar o dado e por os números que saian.

Hoxe imos repasar a familia do 10 , tedes que contar e agrupar de dez en dez. Cos palillos contamos e cando cheguemos o dez agrupámoslos nunha goma e así non nos cansamos de contar. Temos así unha decena.






Fichas de reforzón:

1-Iniciación a suma: suma e pon o número ou fai o debuxo


2-Continuar a serie

Nombre: _____

Sumas gráficas



Series lógicas con colores. Colorea para completar las series.



Lectoescritura:

Na pax 42 imos rodear a letra o maiúscula e minúscula e abaixo hai que repasar as vogais que aparecen

Na pax 43 hai que identificar as vogais que xa sabemos e colorealas

No video que vos mando das letras podedes identificar o voso nome e facelo con palillos planos

Na aplicación Pupitre podemos traballar os animais salvaxes e a hixiene

Manualidade: imos facer figuras xeométricas e outras figuras con gominolas e froitas

5 anos:

Lóxica matemática:

Na pax 29 temos que facer 6 puntos no corpo de dousolliños e ver cantos dados pomos para completar o seu corpo.

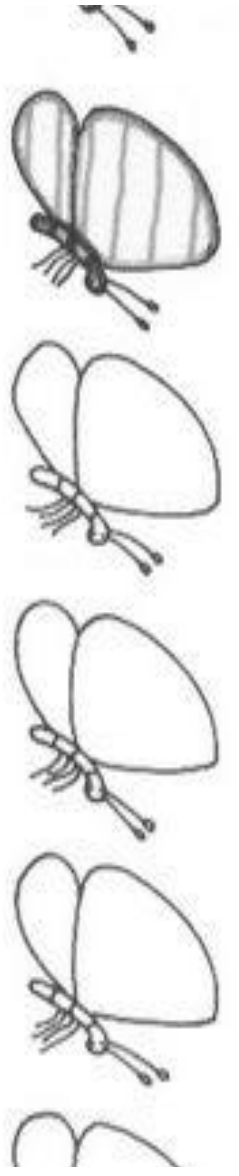
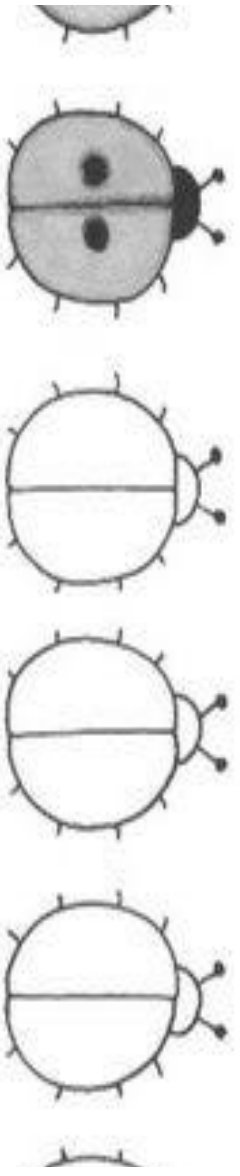
Na páxina 30 e completar a figura cos adhesivos de Tangram

Hoxe imos repasar a familia do número 10 , contamos e agrupamos de dez en dez. Traballamos así a decena e non nos cansamos de contar

Imos traballar con series:



Una flor y un insecto. Dibuja un insecto que sea diferente al que ya has dibujado.




Nombre: _____ Fecha: _____


Ordena los números y colorea.




7 3 4



8 6 5



4 9 3



6 2 7



Lectoescritura:

Primeiro identificamos a letra H, no video mandovos os nenos que na clase teñen esta letra, téndela que identificar e intentar facer o voso nome con palillos

Na páxina 37 practicamos o trazo da letra. Inténtadeo, así para o próximo curso vai a sairvos moi ben

Na páxina 38 repasamos as letras que aparecen no cadro e pintámolas como aparecen

Na aplicación silabario podedes practicar ca letra H,h e na de Pupitre podemos traballar os animais salvaxes, e a hixiene

Manualidade: imos facer figuras xeométricas e outras figuras con gominolas e froitas

A traballar moito , como o estades facendo ata agora.