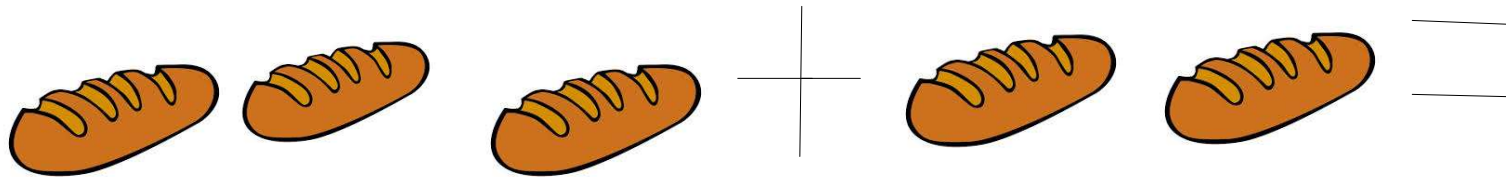
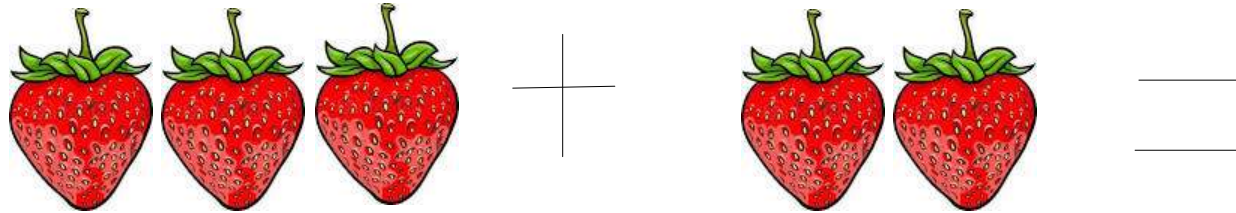




NOMBRE ..... FECHA .....

NOS ATREVEMOS CON LAS SUMAS.



NOMBRE ..... FECHA .....

# EL OCHO SON LAS GAFAS DEL SEÑOR RAMÓN



.....  
\_\_\_\_\_  
.....

.....  
\_\_\_\_\_  
.....


NOMBRE ..... FECHA .....

**¡COLOREA!**

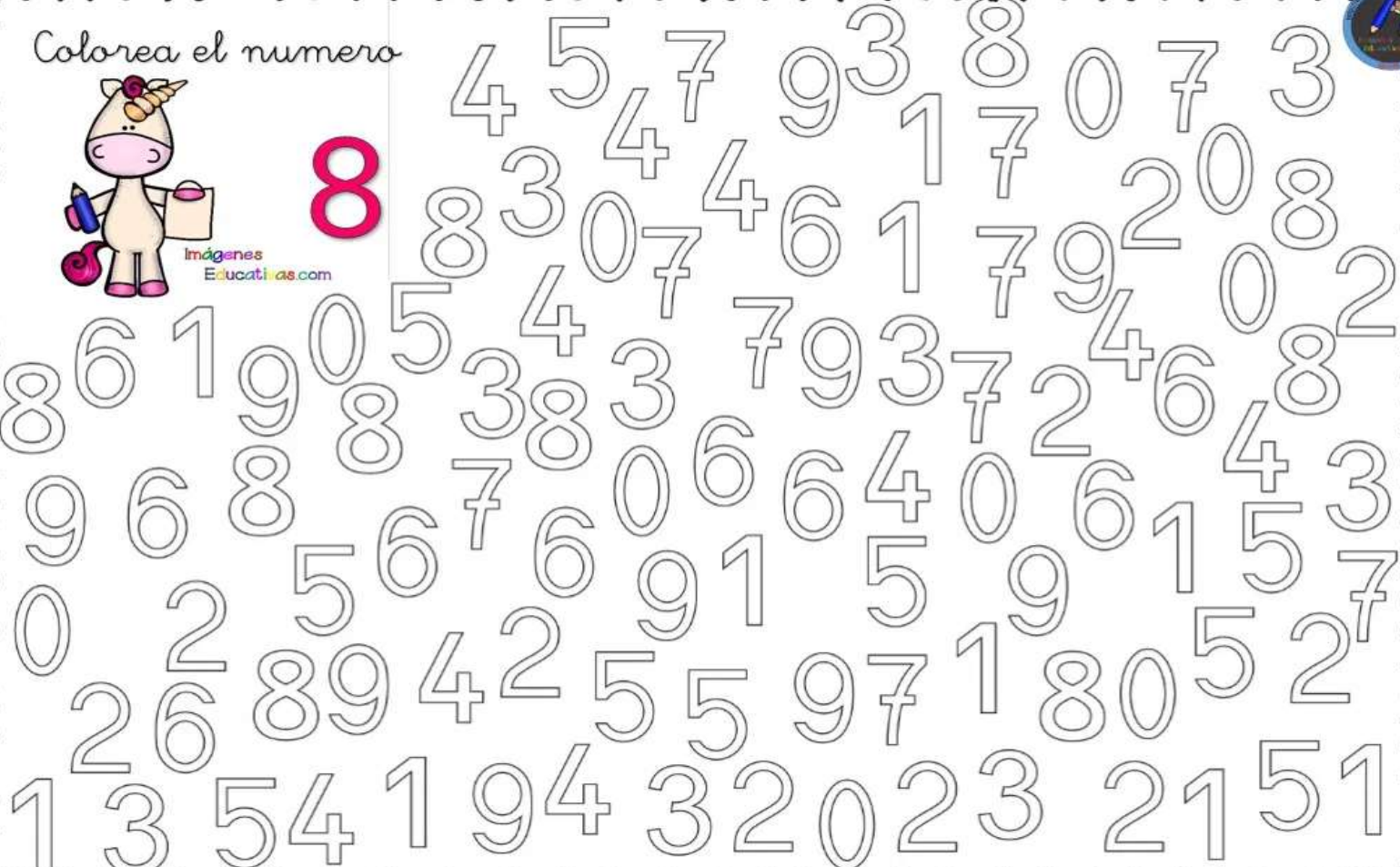

1  
2  
3  
4  
5  
6  
7

NOMBRE ..... FECHA .....

Colorea el numero



Imágenes Educativas.com

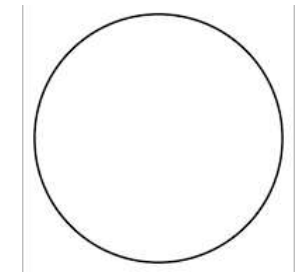
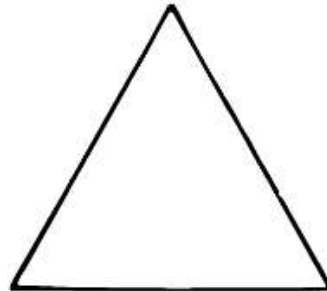

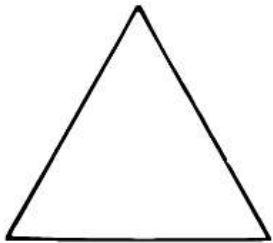
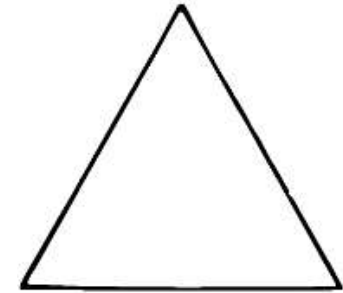



A worksheet for coloring the number 8. It features a cartoon unicorn holding a pencil and a box of crayons. A large red number 8 is shown next to the unicorn. The rest of the page is filled with various outline numbers (0-9) scattered across the page for coloring. The entire worksheet is framed with a decorative black border.

COLOREA

NOMBRE ..... FECHA .....


EL CÍRCULO DE AMARILLO, EL TRIÁNGULO DE ROJO, EL CUADRADO DE AZUL Y EL RECTÁNGULO DE VERDE.






NOMBRE ..... FECHA .....

# CONCEPTOS. DENTRO – FUERA.





NOMBRE ..... FECHA .....

GRANDE -MEDIANO – PEQUEÑO. Colorea el gallo grande, rodea el pequeño y tacha el mediano



NOMBRE ..... FECHA .....

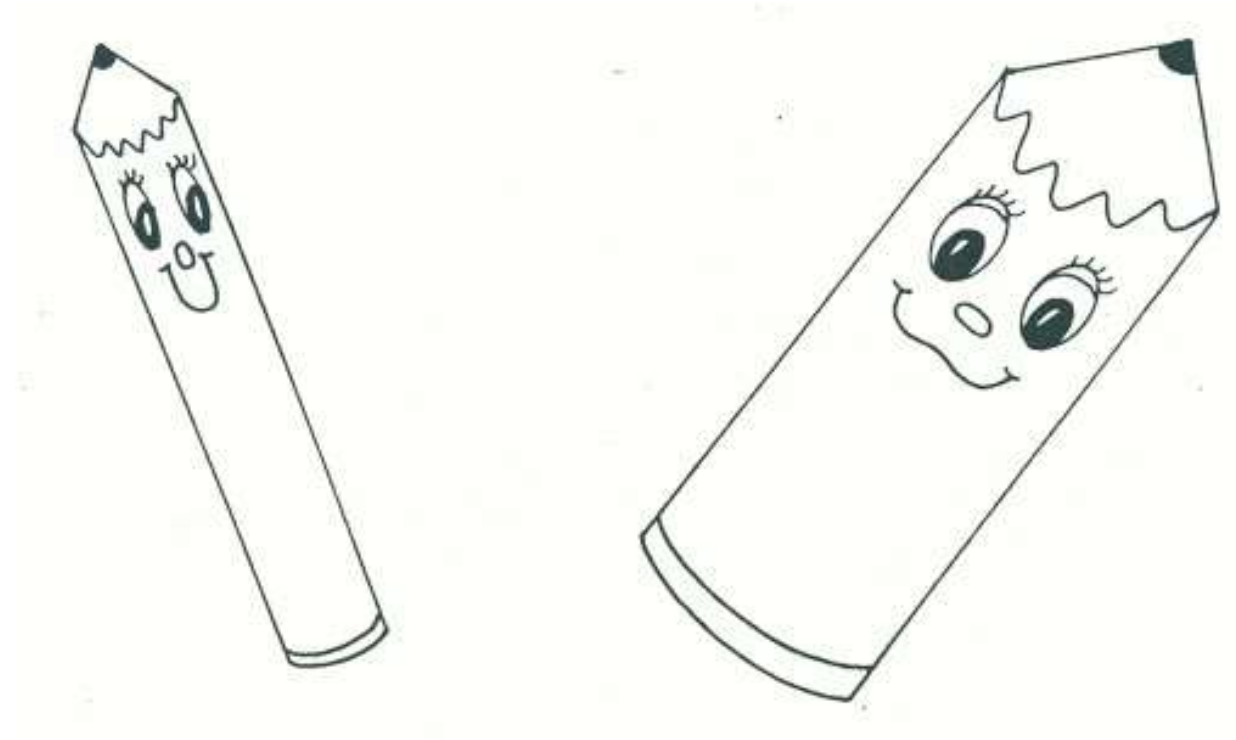
IZQUIERDA/DERECHA . Pinta de rojo la manzana de la izquierda y de verde la de la derecha





NOMBRE ..... FECHA .....


GRUESO – DELGADO. *Colorea el lápiz grueso de azul y el lápiz delgado de amarillo*



NOMBRE ..... FECHA .....




Repasar las grafías y une con el conjunto correspondiente.

1 1 1 1 1 1  
2 2 2 2 2 2  
3 3 3 3 3 3  
4 4 4 4 4 4  
5 5 5 5 5 5  
6 6 6 6 6 6  
7 7 7 7 7 7  
8 8 8 8 8 8

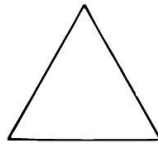


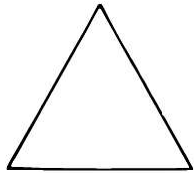


NOMBRE ..... FECHA .....



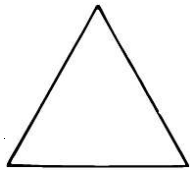
# Seguir las series. Colorear



.....



.....



.....

NOMBRE ..... FECHA .....

