

CEIP de RUBIÁNS
“O VOCEIRO DA
ESCOLA”



Nº 16
CURSO 2008-2009

OS NENOS DE PRIMEIRO VIAXAMOS NO TREN DA LINGUA

O



da Lingua



O día 17 de marzo os/as



de 5 anos e de 1º de Educación Primaria

gamos a



de



déron-

nos unhas



e un



. Despois

vimos unhas



. E, chegou o mo-

mento de voltar a



, subímo-

nos no



e os Contacontos agasa-

lláronnos

unha



e



Pasámolo moi



HORTA ESCOLAR

Antes de preparalo tema, revisámoas revistas anteriores e comprobamos que nesta sección xa falamos de case todo.

Lembrade:

No nº 8 escribimos un conto: "O LOBIÑO E OS SEUS AMIGOS HORTÍCOLAS"

Os amigos eran: Dona Tomatina, Dona Cenarieta, Don Fresón, Cabaciña etc.



A colleita
 Dende maio ata outubro colleitamos:
 Amendoas e framboesas.
 En setembro e outubro colleitamos:
 vello de facos, pipas de xirasol,
 cabazas, patatas...
 Esti ano imos explicar o que podemos facer
 cos cabazas.
 Só utilizámoas de tres clases

No nº
 12 co
 tema
 "A COLLEI
 TA"
 falamos
 sobre todo
 das
 cabazas.

CABAZA DO PEREGRINO
 Deixádelas secar,
 pintádelas e despois
 podídelas usar para:
 fanos, lapiceiros,
 instrumento musical etc.

CABAZA de cor laranxa
 Con ela podedes facer:
 Crema, flan e
 marmelada.

CABAZA "cabra" de cor branca
 Con ela podese facer "cabellede ángel"
 Mondar, cortar e quitar os comentos.
 Cúccer ou auga fervendo con sal,
 pode levar 1 hora.
 Escorrer, peinar e úzadele como
 cantidade de cabelo.
 Torna todo xunto lentamente un
 manto recubrido e sedoso.

Os habitantes da HORTA ESCOLAR

Alumnos de 1º



Somos **Tomate** e **Pimento**.
Nacemos na aula no inverno.
Na primavera tornámonos para a horta.
No verán estamos maduros.



Eu son **Zorrad**.
Teño unhas flores moi bonitas a miña boca.
Chámame **Millo**.
As meus grans son moitos para archar pipas e millos.
Sementámonos na horta na primavera.




Nº 13 "OS HABITANTES DA HORTA ESCOLAR"

presentamos os produtos da horta, as aromáticas, as ornamentais de interior etc.

Familia Ornamentais

As nosas flores alegrámonos na horta, os follitos do interior e os rúcos.


Estamos: **Alcapúa, Xeranio, Begonia, Nerandria...**




A RUTA DAS ARBORES

NO CE.I.P DE RUBIÁNS
POLOS ALUMNOS/AS DE 2º

Queremos que coñecades un pouco mellor algunhas das nosas árbores. Para iso ímonos convertir en "guías" por un día. **Olhade con atención!**



1 Na entrada á esquerda, detrás de 5 plantas que dan sombra no aparcalaxe. Polas nosas árbores temos: **castiño, varios túis, cordilinas, etc.**


2 Na horta das fruteiras atopamos: **macieiras, peraleiras, ameixeiras, un limoeiro e un lanaraveiro.** Que rica é a froita!





3 Rodeando as dúas pistas deportivas temos 24 plantas para darnos sombra.

4 Aquí atopare un pequeno mundo de castiños. No outono recollémos os castiños boiúsimos!

5 Na horta atopamos de plantas aromáticas e de produtos hortícolas.

6 Temos algunhas árbores. A máis rara é **o vala melis.**



Nº 14 na **RUTA DAS ÁRBORES POLO CE.I.P DE RUBIÁNS** fixemos unha visita polas 130 árbores que temos. ¡Non falamos de todas!



Seguimos traballando na horta...



Con estes tarxetes fixemos un agasalho para a nosa maa

Facemos semilleros nas aulas para plantar na horta.




PRIMEIRO

No nº 15 co tema **PLANTAS CURIOSAS**

falamos de liño, da calabaza - espáncica da

"moeda do Papa" ou lunaria etc.



Onde que plantas máis fermosas!

A primeira chámase LIÑE

Antes cultívase máis en Galicia.

Sábese para que? Para facer tecidos.

Con eles facían roupa para vestidos, para ornamentos etc.

Técense nos teares.

É unha planta anual.

Mede uns 50 cm.

Ten flores pequenas de cor azul.

Despois fórmanse os frutos.

Despois fórmanse os frutos.



Entón, que vos contamos este ano?

Xa temos a resposta:

OS TRABALLOS QUE FIXEMOS COAS PLANTAS

na clase de segundo.

No mes de xaneiro fixemos semilleros de tomates, pementos, albahaca, tarxetes etc.





DÍA DO PAI

Este álbum decorámosto con flores secas. Recollémoslas en febreiro.

Nós secámostas en prensas. Ten que estar uns 15 días. Atámolos cunha trenza que fixemos de espadanas.



DÍA DA NAI

Agasallámosta cunha alegría que plantamos no mes de marzo.

ALUMNOS DE SEGUNDO

Itzi David Vera Patricia Adrián J. Manuel
Crissi Yannick Alba Sami Elián RASMIÑA

O VOCEIRO DA ESCOLA

OS NENOS E NENAS DE 3 E 4 ANOS APRENDIMOS UNHA POESÍA DA CARA



SUSANA MARÍO



MARÍO




MIGUEL




NOEMI


ANDREA



MANUEL



Teño unha cara redonda
con dous ollíños e un nariz.
Tamén teño unha boca,
para falar e rir.
Cos ollíños vexo todo
Co nariz fago Achiiis!
E coa boca como
o que máis me gusta a min.



DANI



JORGE



BEA



ROBERTO



ALBA




LORÉNA



MIA



Era unha vez unha pulga moi lista e átrevida. Corriase a voz na aldea entre os veciños



Unha pulga e un xigante


O VOCEIRO DA ESCOLA



E ali apareceu unha pulga moi atrevida e dico: Eu irei a cova do xigante e o derrotarei.




Que un malvado xigante que vivía nunha cova e todos os veciños estaban asustados e que podía pasar? Preguntaban os veciños.




A pulga saltou e saltou ata que se parou a descansar de tanto saltar

E a pulga dirixíuse a cova do xigante.

O VOCEIRO DA ESCOLA



Era a covra do xigante e o xigante estaba dormido e a pulga picoulle por todos os lados e con unha corda atouno moi forte, e cando se despertou o xigante estaba gruñindo e a pulga colleu todos os tesouros e marchou. Todos os veciños estaban contentos e o xigante non volveu a molestar.




E continuou saltando ata que veu unha covra.



Assi que vale mais inteligente que forte.
Perdon que dividido: Coloin colorado este
conto acabouse.

FIN

POEMA



Castaíña, castaíña
querote sempre
o meu bendullo comeza a subir.

Castaíña, castaíña
non lexas de min
collereite, collereite
pois xe case te collín.

Castaíña, castaíña
xe te collín
comereite, comereite
xe te comín.

Beatriz Novo Paulos

O VOCEIRO DA ESCOLA

POESÍA SOBRE O MAGOSTO:

A mala castaña
non vale para nada.
Cando a castaña sae do ourizo
o lume bótalle un feitizo.
O magosto festa popular
na que hai que botar
a asar unhas castañas
para comer e saborear.
Vou ás castañas ao monte
Para comer pola noite.



ABEL PAULOS (6º Primaria)

Tamén os nenos e nenas de 4º interpretaron unha cantiga para animar a festa e para homenaxear á nosa conserxe e “castañeira”.

Magosto, Magosto,
querémoste sempre connosco!
O magosto xa se acerca
sopra o vento en Rubiáns,
e avivando moito as brasas
as castañas asarán.
Dalle Merche, dalle Merche
dalle ,dalle con tesón,
coma ti non hai ningunha
poslle todo o corazón.
Magosto, Magosto,
querémoste sempre connosco.



Ai que fame , ai que fame,
como apreta o bandullo,
comerei moitas castañas
con moitísimo orgullo.
Pois a festa do magosto
gústanos un mogollón,
cantaremos, comeremos
ao compás desta canción.
Magosto, Magosto,
querémoste sempre connosco.

O día da Paz

O día 30 de xaneiro festexamos o día da paz. Como cada ano una representación do Centro, neste caso os máis maiores, acudiron ao acto organizado polo Concello, que este ano tivo lugar na praza da Peixería de Vilagarcía e no que os nenos leron diversos manifestos.

Tamén no Centro organizamos un bonito acto. Todos os nenos e nenas acompañados dos seus maestr@s déronse cita na entrada do Centro para interpretar o himno escollido este ano para simbolizar a paz, a canción "It's time to change" de Juanes, ó tempo que todos portaban pombas brancas.



Tamén para conmemorar este día tan especial todas as clases puxeron da súa parte para decorar as paredes do Centro.

Infantil fixo un mural coa palabra paz en distintos idiomas.

O primeiro ciclo un mural onde a pomba divide a guerra e a paz con palabras que fan mención a cada unha delas.

O segundo ciclo fixo o abecedario da paz.

O terceiro ciclo fixo o arco da vella onde se expresa que todos os días sexan paz.

QUIEN SON

¡Ola!

O meu nome é "POR FAVOR", son un amigo que quero acompañarte e axudarte a despertar sorrisos.

Comunicarte, relacionarte, vivir e estar cos demais é unha realidade e unha grande necesidade na túa vida.

Quero indicarche algúns pequenos segredos para facer "MÁIS FÁCIL A CONVIVENCIA".

Xa o verás. Sentirala gran satisfacción de facer felices aos demais.

Este é o meu maior desexo.

- Cando necesites limpar o teu nariz non uses os dedos; utiliza un pano do nariz.


O VOCEIRO DA ESCOLA

- Evita, sobre todo, aqueles xestos que supoñan unha falta de respecto ou ofensa para os demais.
- Cada mañá, e a ser posible despois das comidas principais, debes limpar os dentes.
- Procura levar sempre a roupa limpa.
- Acostúmase a ser ordenado nas túas cousas: libros, roupa, xogos, etc.
- Trata con respecto as persoas maiores.
- Procura evitar sempre na clase, xa que se un está distraído perde o tempo e fáil-lo perder aos demais.
- Seva ao día as túas tarefas escolares, pois é ben certo o refrán: "Non deixes para mañá o que poidas facer hoxe".
- Non tires nunca nada ao chan.
- Non montes nun coche dun descoñecido.
- Se usas os servicios, do colexio ou doutro lugar, esmérate en deixalos en orde e limpos como a ti che gustaría atopalos.

- Se tes a oportunidade de visitar un Museo, non toques nada.
- Ao comer ou beber, non fagas ruído coa boca, e tamén non fales coa boca chea.
- Cando pidas algo, non che costará nada engadir: "por favor", e logo "gracias".
- Cando estés fóra da casa cómportate como se estiveras en presenza dos teus pais.
- Cómportate ben co teus amigos e ten sinceridade con eles.
- ¡POR FAVOR! É unha estupenda expresión que boora todas as exixencias.
- ¡BOS DÍAS! ¡BOAS TARDES! ¡BOAS NOITES! Son bonitas palabras para desexar o mellor a todas as persoas que nos atopemos.
- ¡GRACIAS! Outra preciosa palabra que debemos ter a flor dos labios, pois hai moitas cousas que agradecer todos os días.

Refraneiro Galego (E.I. 4 e 5 anos)

- En casa trabada non entran
moscas.



- Se rega san Bleito regan
tódolos Santos a oito.

- H asta o cuarenta de Maio
non te quites o saio.

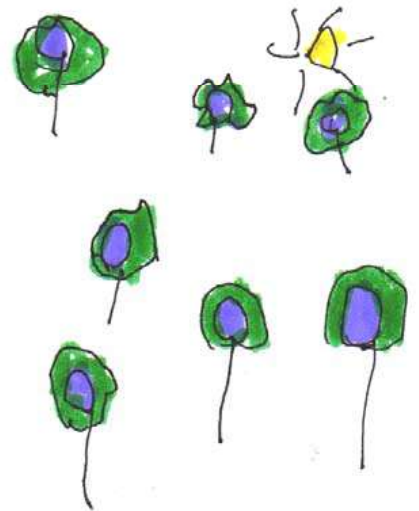

CEIP RUBIÁNS

marzo ventoso abril chubidos
vai o maio florido e fermoso

MARZO

ABRIL

MAIO



sa colaba regalado
lle mires o

non
donte



O VOCEIRO DA ESCOLA

- Na casa do serrero castelo
de Deus.



- O que chega tarde non é
misa nin come carne.

- Labrega chafón, non colle viño
nin come pan.

CEIP RUBIÁNS

Ímosvos contar algo sobre o Samaín significa "Fin do Verán". A súa celebración comeza co crepúsculo do día 31 de Outubro. Marca o comezo do Ano Novo celta e, así mesmo, o inicio da primeira das dúas metades nas que os pobos celtas dividían o ano: o inverno.

É unha intervención máxica onde as leis mundanas do tempo e o espazo están temporalmente suspendidas. A barreira entre os mundos desaparece.

Comunicarse con antecesores e amores falecidos é sinxelo neste tempo.

Orixinalmente a "Festa dos Mortos" era celebrada en países célticos, deixando

comida como ofrenda nos altares ou na entrada das portas.

Adóitanse acender fogueiras cun dobre propósito: simbolizar o final do verán e

axudar ás almas dos mortos a atopar o camiño cara á luz e o descanso. As candeas eran acendidas e deixadas nas fiestras para axudar a guiar aos espíritos de antecesores e dos amados ao fogar. Púñanse máis cadeiras nas mesas e ao redor das chemineas para os invitados invisibles. Deixábanse mazás nas beirarrúas e nos camiños para os espíritos perdidos ou que non tiñan descendentes.

A denominación "Halloween" derívase das palabras inglesas "Todos os santos" (All Hollows Eve), e a súa popularidade en Norteamérica remóntase ás emigracións irlandesas.

Este ano celebramos o Samaín recordando así as nosas tradicións e raíces.

Primeiro imos recordarvos cales son as orixes desta festa que día a día se celebra máis.

Halloween, Samaín ou Noite de Sapos, Bruxas e Curuxas é unha festa que provén da cultura castrexa que se celebra o 31 de outubro. Os nenos disfrázanse para a ocasión e paséanse polas rúas pedindo doces de porta en porta. Despois pronuncian a frase "truco ou trato", "doce ou truco" ou "doce ou travesura" (provinte da expresión inglesa trick or treat). Se os adultos lles dan lambetadas, cartos ou calquera outro tipo de recompensa, interprétase que aceptaron o trato. Se pola contra se negan, os rapaces gastaránlles unha pequena broma, sendo a máis común lanzar ovos ou espuma de afeitar contra a porta.

Por primeira vez quixemos celebrar o Samaín dun xeito especial. Primeiro traballamos coas cabazas.

O VOCEIRO DA ESCOLA

Comezaron os máis cativos cunha bonita e variopinta exposición de cabazas na que o inxenio non faltou.



Rubiáns vestiuse de cabaza

Na clase de inglés vaciamos cabazas (pumpkins) e convertímolos en Jack-olantern, tamén aproveitamos o seu interior facendo ricos zumes.


O colofón final tivo lugar o vernés 30 onde os rapaces de sexto bailaron e cantaron a canción de Thriller de Michael Jackson no pavillón. Tamén alí bailaron o baile dos esqueletos os nenos e nenas de terceiro e cuarto.



...E como non, mencionar que algúns profes tamén tiñan un aspecto do máis pantasmagórico

Quen sería esta pantasma?

O VOCEIRO DA ESCOLA



Ficemos uns libriños "A cocina do Samain" para medrar sans. A cabaza e unha hortaliza rica en minerais sobre todo en potasio e vitamina c.

Ca profe Ana tomamos un zume de cabaza, na aula de inglés ^{¡Riquisimo!}



Tamén: Marmelada de Cabaza e Flan de Cabaza 

CEIP RUBIÁNS

*Creamos caveiras para asustar a outros
menos/as*



M + n +
Intercambiámos as sementes. Para o ano teremos moitas



David Miriam Zago Andrea Mari Carlos
Lara Zago Patula Cristian Javi Zago


Waller de Escritores

Os menos/as de 4º o que máis nos gustou de este curso foi ler ¡moitísimos! libros da biblioteca e despois inventar contos. Aquí tendes algúns para disfrutar.



No Nadal escribimos moitos contos en Castelán


CEIP RUBIÁNS



Érase un neno que se chamaba Loliño. Vivía nunha aldea de Lugo, co seu pai, que era panadeiro e coa súa nai que cuidaba da casa e atendía o gando e a horta. Cando Loliño cumpreu seis anos, os seus pais decatáronse

de que el era o único menno da aldea, e que tiña que ir a escola. Entón, decidiron ir buscar traballo na vila. O pai púscose a traballar nunha pastelería. Alugaron un piso e meteron a Lolino nun colexio de frades. Lolino só falaba galego, pero no colexio só falaban castelán, e o primeiro que fixeron

O VOCEIRO DA ESCOLA



fai cambiarlle o nome, puxeronlle Manolito. A él non lle gustaba e non quería volver máis ó

colexio.

Pero sucedeu que a Daniel, que era o seu compañeiro gustáballe moito como falaba Manolito e pediulle que lle ensinase a falar galego. Fixéronse moi amigos e aprenderon un a lingua do outro, facían os deberes xuntos e xogaban. Daquela Lolina xa non estivo só e foi moi feliz porque cada vez había máis nenos que querían ser como eles.





QUEN SERÁN ESTES PROFES?

Como todos e todas sabedes, os profes tamén fomos nenos e nenas nalgún momento das nosas vidas.

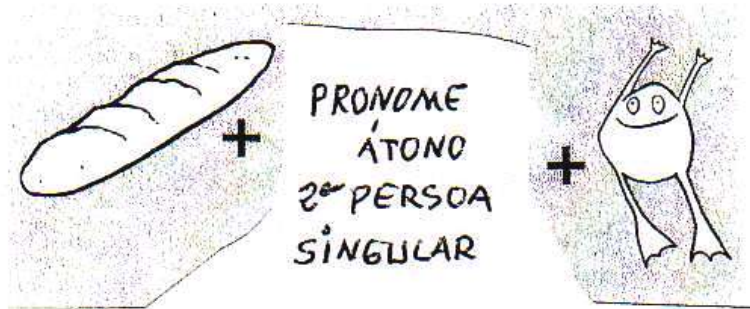
A ver se sodes capaces de recoñecer nestas fotos ós seguintes profes: Charo, Noela, Paula, Carlos, José Manuel, M^a José, Geni Ana, María e Merche (a nosa conserxe).



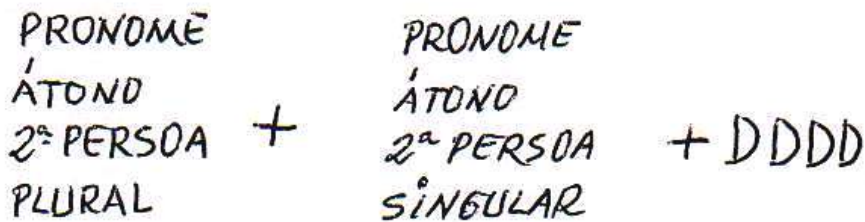




XERBOLÍFICOS



ISO NON É UN LEÓN, É UNHA...



¿... SABEN CANDO CHEGA O TREN?



Á MIÑA IRMÁ GÚSTANLLE MOITO OS...

ALUMNOS de 5º

• IGNACIO ABALO MARTÍNEZ

• DANIEL CÁRDENAS GONZÁLEZ

REFRANEIRO

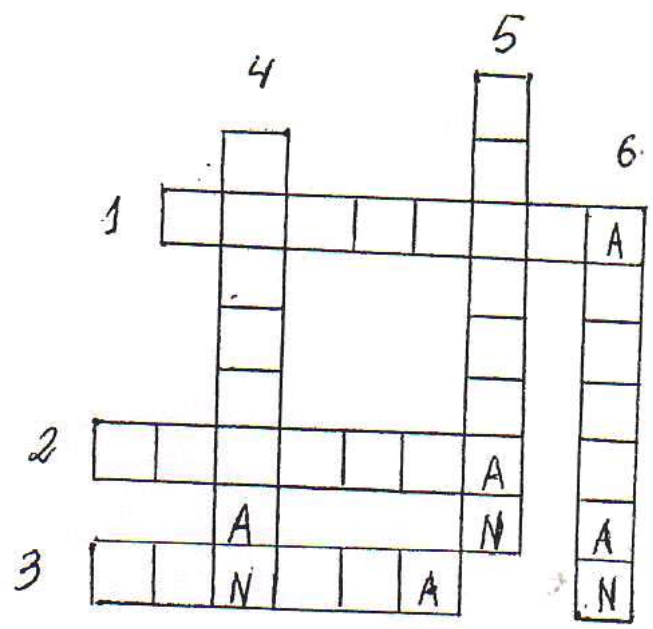
- NENO LARPEIRÓN: OU VAÍ PARA CREGO OU VAÍ PARA LADRÓN.
- HOME CASADO: BURRO AMOLADO.
- O MELÓN E A MULLER, SON MALOS DE COÑECER.
- MENTRAS NON HAÍ MORTE, NON HAÍ MALA SORTE.
- O QUE BEBE VIÑO, CHEIRALLE O FUCIÑO.
- TERRA SEN ABONO, ACABA CO SEU DONO.
- FEBREIRO: XIADA NA LEIRA E CACHOPO NA LAREIRA.
- MES DE SAN XOÁN: MES DE FOGATAS, SARDIÑAS E PAN.

ALUMNAS de 5º

- ELSA GONZÁLEZ MEIXÚS
- SARA FONTÁN CÉSAR


COMPLETA COS XENTILICIOS ENBICADOS

1. MULLER DE FÍSTERRA.
2. MULLER DE OURENSE.
3. MULLER DE VILAGARCÍA.
4. HOME DE RIBEIRA.
5. HOME DE CARNOTA.
6. HOME DE AROUSA.



ADIVIÑA

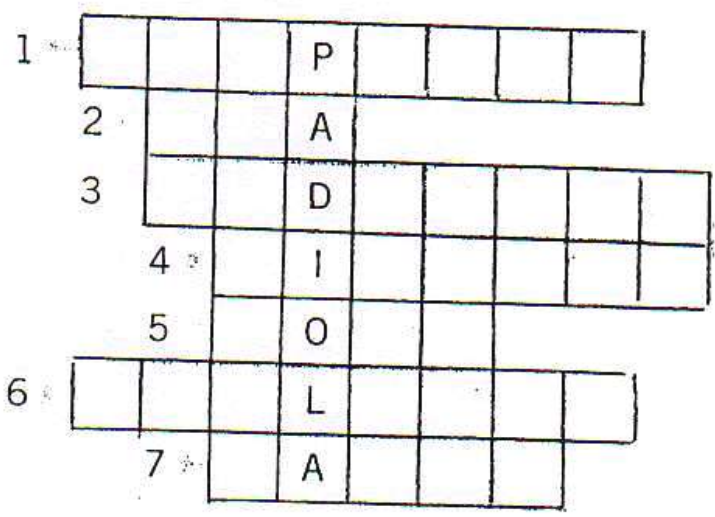
VERDE NA ÁRBORE,
MADURA PICA
E SE A COMES ASADA
ESTÁ MOI RICA.



ALUMNAS de 5^o
• JENIFER PAULOS GÓMEZ
• NOELIA PATIÑO REY

RESOLVE O ENCRUCILLADO

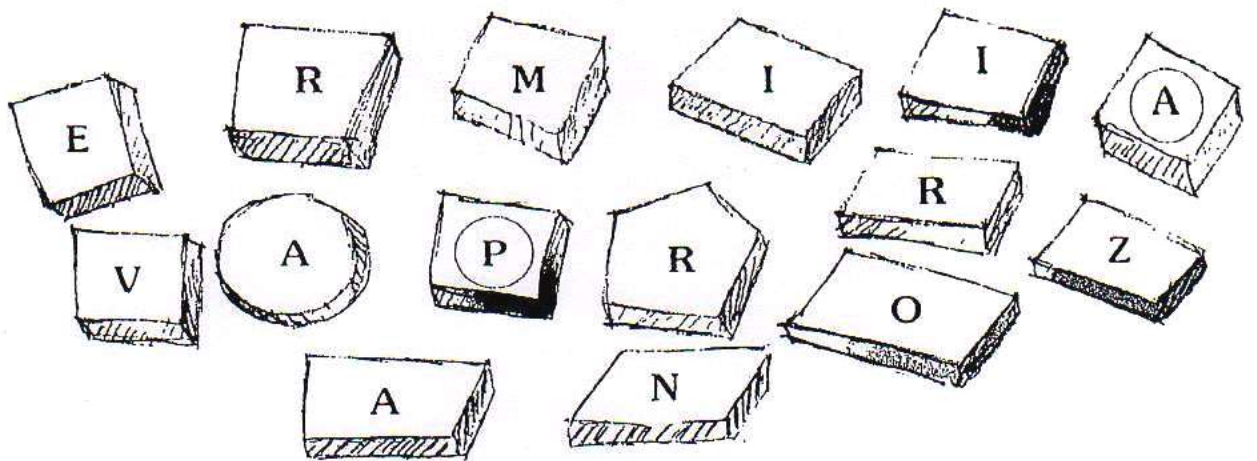
1. PARTE DO OLLO ONDE ESTÁN AS PESTANAS.
2. PEZA DENTAL COA QUE SE MASTIGA.
3. MÉDICO QUE CURA AOS NENOS.
4. UTENSILIO PARA POÑER INXECCIONS.
5. SÍNTOMA MOI MOLESTO QUE ACOMPAÑA OS CATARROS.
6. MÉDICO QUE REVISA A VISTA.
7. DENTE AGUZADO QUE ESTÁ ANTES DAS MOAS.



ALUMNAS de 5^o
 • JESSICA GIMÉNEZ AMAYA
 • LORENA RAMOS RAMOS

MARCAVA DA de LETRAS

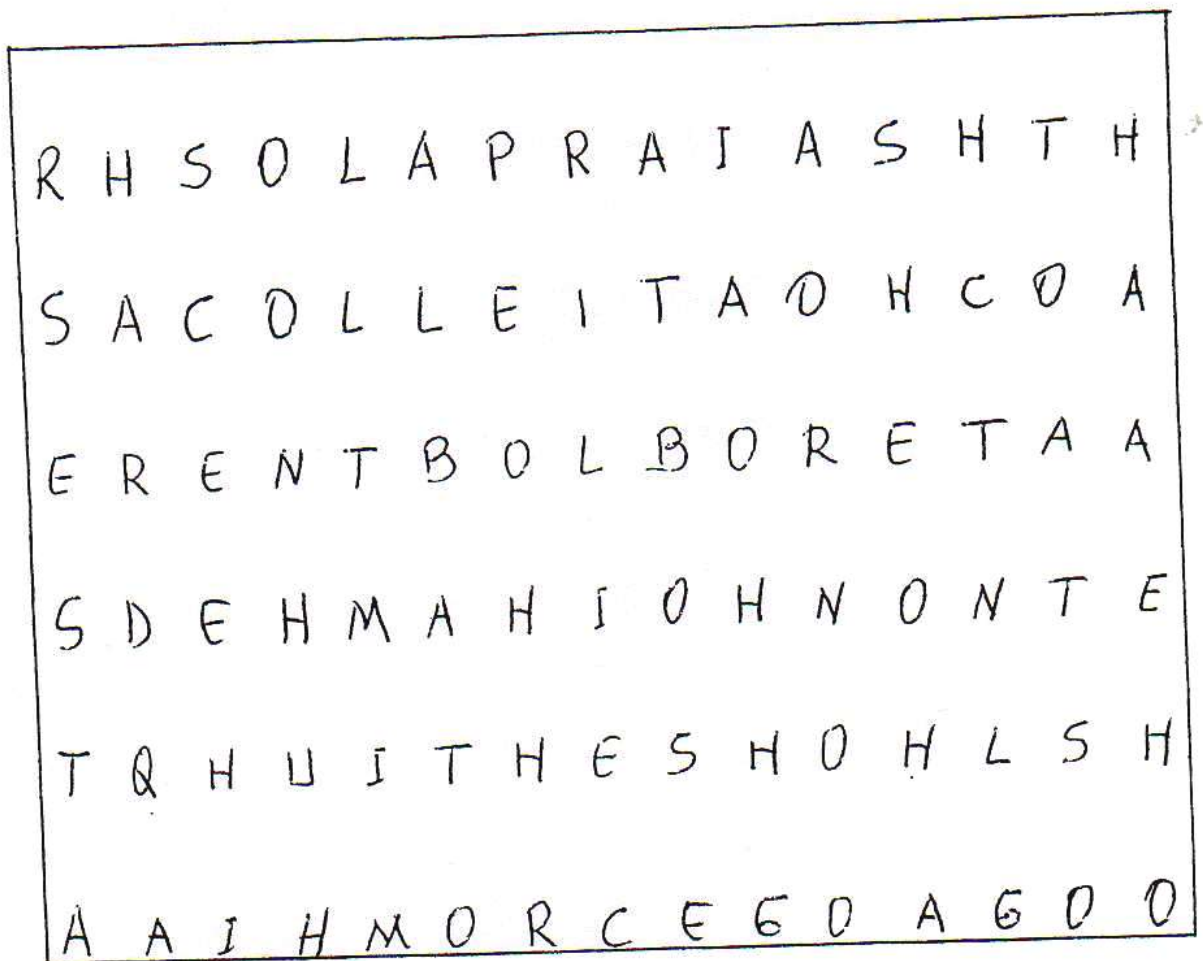
Ordenando estas letras poderás formar o nome dunha estación do ano e dun famoso escritor español. Comeza por cada letra arredada.



- ALUMNOS de 5^a
- ÓSCAR ROSENDE DOMÍNGUEZ
 - ANÁS AMRÍ HALLIDUÍ
 - ÓSCAR GIMÉNEZ GIMÉNEZ

SOPA de LETRAS

Busca seis nomes relacionados co verán. Coas letras que sobran, agás as H, poderás formar un coñecido refán.



ALUMNAS de 5º

- NOELIA MIGUENS DOMÍNGUEZ
- REBECA MACEIRA PENA

O VOCEIRO DA ESCOLA

FESTIVAL DAS LETRAS GALEGAS

Un ano máis celebramos no Centro o noso Festival das Letras Galegas, dedicado este ano a Ramón Piñeiro.

Os nenos e nenas das distintas clases subiron o escenario para render unha homenaxe á nosa lingua.

Tivemos teatro, recitado de poesías, bailes e cancións. O punto final o puxo a interpretación colectiva do “Himno Galego”.

Tamén decidimos facer unha exposición con obxectos antigos que os nenos e nenas trouxeron das súas casas. Ao final xuntamos un montón de cousas curiosas e puidemos facer unha exposición ben xeitosa.

Aquí vai unha mostra:





Tamén fixemos unha alfombra floral coa colaboración de todos os nenos e nenas do Centro.

