

ANA Y DANIEL COMPARTEN



Cuaderno de Actividades para la Coeducación
Educación Infantil (3 a 6 años)




**AYUNTAMIENTO DE
ALCALÁ DE HENARES**

Concejalía de Mujer

Edita: Concejalía de Mujer
Ayuntamiento de Alcalá de Henares
Dirección: Centro Asesor de la Mujer
Diseño y textos: Araceli Vega Membibre
Ilustración y maquetación: Servicio de Publicaciones


Colorea a los personajes principales de este Cuaderno de Actividades.



Ana



Daniel






La Mamá




El Papá

Ana y Daniel comparten juegos y tareas

Une con una línea de diferente color las parejas de semejantes.



A Ana le gusta patinar con
Daniel



Daniel se divierte patinando con
Ana.

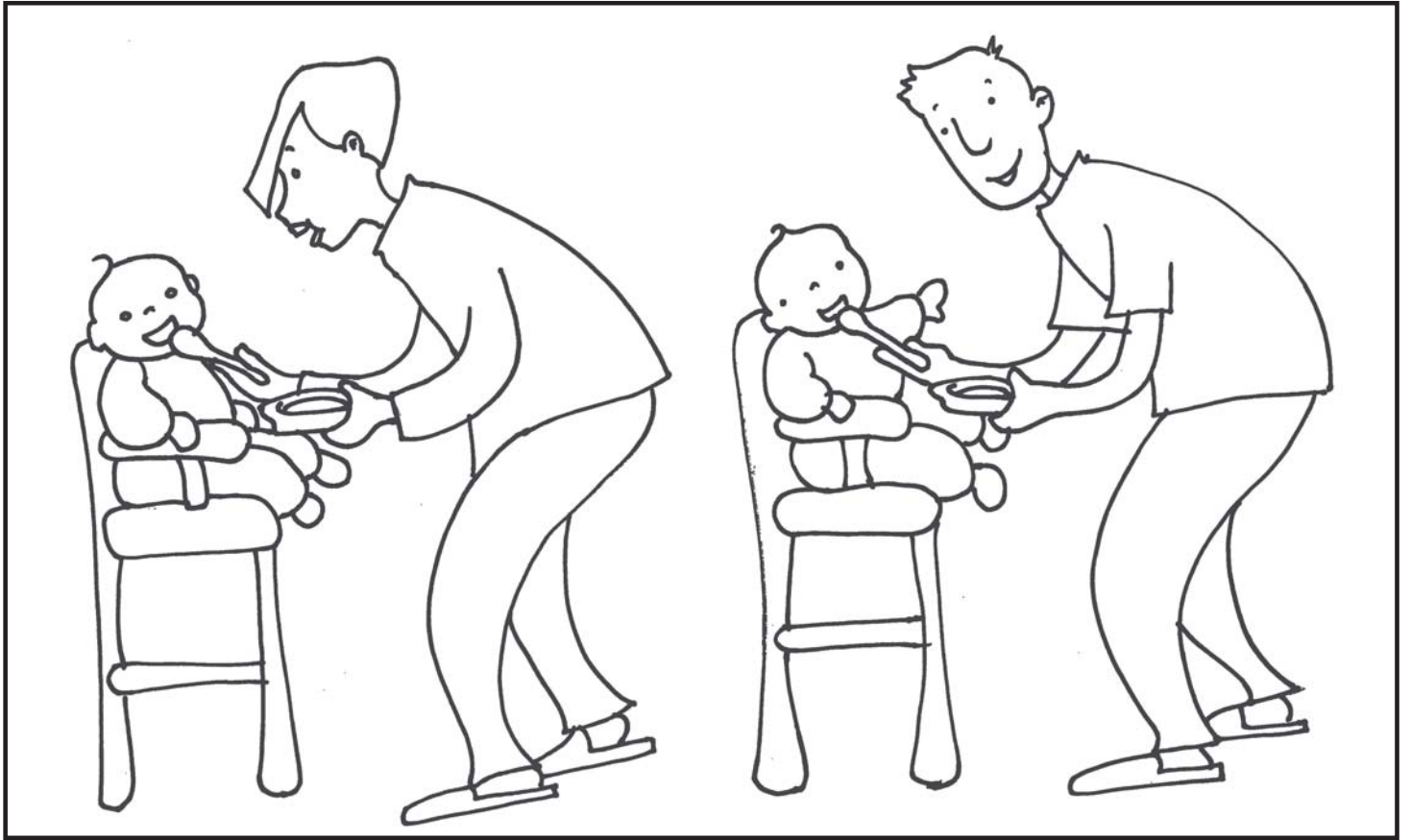
Colorea a Ana y Daniel.

Pega gomets en las ruedas de sus patines.

Repasa las vocales de esta frase con una pintura azul y las consonantes con una pintura roja.

Ana y Daniel comparten sus juegos

Mamá le da la comida al bebé

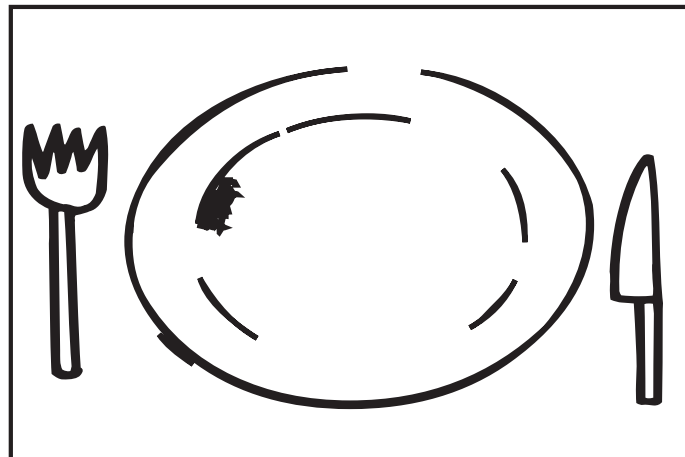


Papá le da la comida al bebé


Colorea a mamá, a papá y al bebé.

Dibuja puntitos en el plato y la cuchara de la comida del bebé.

Busca en la hoja final las frutas que come el bebé, píntalas, recórtalas y pégalas en este plato del bebé.



Ana salta a la comba con Daniel



Daniel se lo pasa muy bien saltando a la comba con Ana.

Colorea a Ana y Daniel.

Pega un trozo de lana en la línea de su comba.

Pinta de rojo la sonrisa de Daniel saltando a la comba.

Mamá limpia el polvo del salón con el plumero



Papá limpia el polvo del dormitorio con el plumero


Colorea a mamá y a papá.

Pega trozos de algodón en sus plumeros.

Repasa con color rojo las vocales de esta frase y con color naranja las consonantes.

Papá y mamá limpian su casa.

Ana juega con las muñecas



Daniel juega con las muñecas

Colorea a Daniel y a Ana con su muñeca.

Pega lanas en el pelo de la muñeca y en el pelo de Daniel.

Pega gomets en los cojines en los que Ana está sentada.

Colorea los siguientes dibujos y rellena los números que hay debajo de cada dibujo.



+



=



1

+

1

=

2

Daniel pone la mesa



Ana pone la mesa

Colorea a Daniel y Ana.

Pinta de color azul el agua de la jarra y pega gomets en el mantel.

Busca en la última página un tenedor, un cuchillo y una cuchara. Recórtalos y pégalos en el mantel de la mesa que pone Ana o en la que pone Daniel.

Mamá lee un cuento a la niña




Papá lee un cuento al niño

Colorea a Ana y Daniel.

Pega gomets de diferentes colores en la colcha de las camas del niño y de la niña.
Repasa con un color rosa las vocales de esta frase y con color marrón todas las consonantes.

Papá y mamá leen un cuento.

Papá plancha la ropa




Mamá plancha la ropa

Colorea a papá y a mamá.

Dibuja círculos de colores en la ropa que está planchando papá.


Dibuja puntitos en la camisa que plancha mamá.

Papá y mamá se divierten juntos



Colorea a papá y a mamá con su refresco.
Dibuja una pelota de colores de Ana y Daniel junto a la silla de papá.
Pega la lana de la comba de Ana y Daniel junto a la silla de mamá.

Go disfruto compartiendo




Dibújate a ti haciendo la actividad o el juego que más te ha gustado.




Busca a tu amigo Daniel y tu amiga Ana en la última hoja diciendo “¡Hasta pronto!” y pégalos en los cuadros.

Para recortar




Pag.: 9




Pag.: 9




Pag.: 9



Pag.: 17



Pag.: 17



Pag.: 17



Pag.: 27



Pag.: 27

rompeLacadena

construyeTuVida
campaña de prevención de la violencia de género



**AYUNTAMIENTO DE
ALCALÁ DE HENARES**
Concejalía de Mujer



INSTITUTO MADRILEÑO
DEL MENOR Y LA FAMILIA
CONSEJERÍA DE FAMILIA
Y ASUNTOS SOCIALES

Comunidad de Madrid



www.ayto-alcaladehenares.es