


1 Fíjate en los dibujos, une y escribe las oraciones.

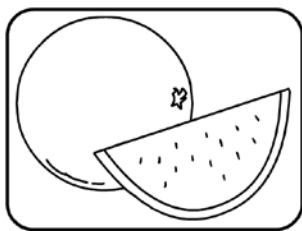


El tío Daniel
Mamá y Ana
El patito

nada solo.
tienen pasteles.
come queso.

Handwriting practice lines consisting of three sets of horizontal lines (top solid, middle dashed, bottom solid).

2 Colorea, completa las palabras y escríbelas.




sa__ía

Handwriting practice lines for the word 'sandía'.



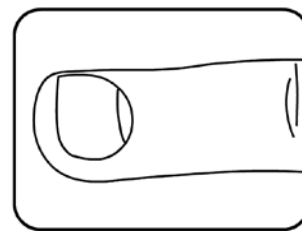
i__io

Handwriting practice lines for the word 'indio'.



__amión

Handwriting practice lines for the word 'camión'.



__edo


Handwriting practice lines for the word 'vaso'.

3 ¿Quién es quién? Une cada oración con su dibujo.

Paloma pela tomates.



Timoteo pasea.



Emilio suma.



4 Tacha la oración que no corresponde a ningún dibujo.



Quique cuenta las canicas.

Lucas cuenta los cuentos.

Catalina toca la campana.