



ORGANIGRAMA

4º y 5º DE EDUCACIÓN INFANTIL

Semana: 18-22 de mayo



Hola a todos y a todas, a continuación os dejo un horario de cómo podéis distribuir las tareas a lo largo de la semana, teniendo presente que la hora y el tiempo para realizarlo será flexible dada la situación que estamos viviendo.

Importante!

En vuestro correo electrónico (l@s que me lo distéis), página web del colegio o en mi cuenta educativa @maestraentusiasmada, tenéis a vuestra disposición los documentos con los juegos y actividades que necesitáis para realizar en casa. A mayores, se recogen otras tareas que podéis hacer con materiales caseros.

Mucho ánimo, junt@s lo conseguiremos!!!



Abril

LUNES 27

RUTINAS DE PENSAMIENTO

- Creamos CUENTAPIEDRAS para contar historias. Hacemos dibujos en las piedras y después las usamos para inventar historias.

LECTURA

- Disfrutar del cuento "Cocorico" en el siguiente enlace:
<https://www.youtube.com/watch?v=JR7aUn4mJCQ>
- Preguntas de comprensión lectora.

ENGLISH

Aprender los días de la semana:

<https://www.youtube.com/watch?v=pnOxR7gwePY>

LECTOESCRITURA

- Jugar con la ruleta de letras mayúsculas.

LÓGICO-MATEMÁTICA

- Contar hasta 40.
- ABN con mariposas (correo).
- Cuantificadores básicos (muchas, pocas, ninguna) con elementos de nuestro entorno.

Abriel

MARTES 28

RUTINAS DE PENSAMIENTO

- Sacar canciones de la *Músic Box* y *Activarte*.
- Grafomotricidad divertida: hacer distintos tipos de líneas (curvas, rectas, en espiral...) usando piedras, botones...

LECTURA

- Hacer los personajes del cuento "Cocorico" con plastilina, arcilla, barro... u otro material moldeable.

Galer de cocina

- Hacer una receta de un bizcocho como el de Cocorico

Hacer una pollito con material de reciclaje

LÓGICO-MATEMÁTICA

- Pasar los bits de números del 1 al 20.
- Jugar con la recta numérica de los jerséis (correo).
- Escribir los números del 1 a 10.


Abril

Miércoles 29

RUTINAS DE PENSAMIENTO

- EL AGUA QUE CAMINA: Hacemos un experimento con vasos y colorantes:

<https://www.youtube.com/watch?v=KN6qnmE-vLU>



LECTURA

- Marioneta de Cocorico para la dramatización del cuento.
- Representación con sombras chinas de "Cocorico".
- Bingo de letras.



EXPRESIÓN CORPORAL

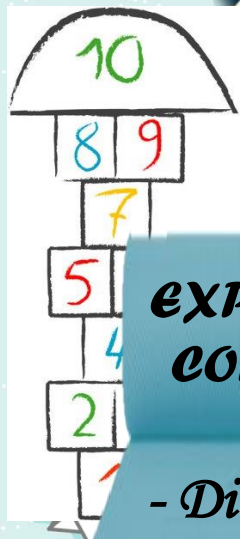
- Dibujar una rayuela y saltar con los dos pies y a la pata coja.

ESCRITURA

- Pasar los bits de vocales y consonantes.
- Escribir nombre y apellidos.

LÓGICO-MATEMÁTICA

- Hacer seriaciones con diferentes elementos de nuestro entorno.
- Formar una decena con palillos y otros elementos.
- Trabajar los cuantificadores básicos (más-menos-ninguna) con elementos de nuestro entorno.



Abril

Jueves 30

RUTINAS DE PENSAMIENTO

- Utilizar técnicas de Gianni Rodari como "Ensalada de cuentos" (consiste en mezclar personajes de diferentes cuentos) para crear historias propias.
- Dibujar en nuestros dedos los personajes para contar la historia creada.

LECTOESCRITURA

- Hacemos un Lapbook del cuento de "Cocorico". Podéis ver cómo se hace en el siguiente enlace: <https://babycaprichos.com/lapbook-definicion-ideas-consejos/?cn-reloaded=1>

MÚSICA

Creo tu propia música usando diferentes colores con la aplicación "Node Beat".

GRAFO

- Trabajar la grafía del nombre propio y el de la familia en harina, arena, con lentejas...

LÓGICO-MATEMÁTICA

- Juego del dominó.
- Usar los jerséis para colocar el número de pinzas que indique cada uno.
- Hacer la grafía de los números en harina.

Abril

Viernes 1

RUTINAS DE PENSAMIENTO

- Gimnasia cerebral para ejercitar el cerebro y facilitar el aprendizaje: <https://educrea.cl/10-ejercicios-de-gimnasia-cerebral-para-ninos/>

LECTOESCRITURA

- Escribir la receta del bizcocho que hemos hecho en nuestro recetario "Mini chefs".

CINE

- Ver un pequeño fragmento de la película que queramos y hacer una representación gráfica.

LÓGICO-MATEMÁTICA


- Contar hasta 30 con botones, garbanzos, palillos, macarrones...
- Jugar al memory de formas geométricas.
- Buscar objetos de nuestro entorno con diferentes formas.

ARTE

Pintar flores con diferentes elementos: un tenedor, un bastoncillo, huellas...



Os dejo el blog de bibliotecas creativas de nuestro centro: <http://osquelemos.blogspot.com/>



Importante! No olvidéis sacar fotografías de los trabajos que vais realizando desde casa para poder compartirlos con el resto de alumnado y profesorado del colegio.

Podéis enviar las imágenes de las actividades y tareas realizadas a mi correo electrónico:

mariablancogarcia89@gmail.com

¡Hasta la semana que viene!

