

Viernes, 17-4-20

Matemáticas

1ª sesión

Ejercicios. Pág. 5.

2ª sesión

L. Castelá

Comentario de texto nº 11.

3ª sesión

L. Galega

Ejercicios de refuerzo. Páx. 4.

4ª sesión

5ª sesión

#### 4 Calcula.

$$68 + 19$$



$$-56 - 31$$


$$79 - 34$$


$$23 + 37 + 11$$



#### 5 Resuelve.

- En la piscina hay 23 personas. En el gimnasio hay 12 personas más que en la piscina. ¿Cuántas personas hay en el gimnasio?





- María necesita 95 nueces para hacer unos bizcochos. En casa solo tiene 30. ¿Cuántas nueces le faltan?





Pronto iba a ser Navidad y Belén decidió adornar su casa. La niña sacó la caja donde guardaba el belén y los adornos y se puso manos a la obra.

Primero, Belén formó las montañas con papel marrón, hizo el río con papel de plata y colocó el puente y el pozo. A continuación, puso a San José, a la Virgen María y al niño Jesús dentro del portal.

Belén se dio cuenta de que su belén estaba muy vacío, porque había pocas figuras. Incluso, le pareció que Jesús estaba algo triste. Entonces, tuvo una idea: fue a su habitación y sacó del baúl de los juguetes una muñeca vestida de princesa, un muñeco indio y un roquero. Colocó la muñeca junto al pozo, y el muñeco indio y el roquero junto al portal. ¡Ahora estaba perfecto el belén!

Belén estaba muy cansada, así que apagó la luz y se fue a dormir.

De pronto, una estrella se coló por la ventana de la habitación e iluminó el nacimiento. Entonces, las figuras cobraron vida y se pusieron en marcha hacia el portal. La muñeca caminaba dando saltitos y el jefe indio discutía con el roquero cuál era la música más adecuada para regalar a Jesús. Hablaban tan fuerte que despertaron al niño y María les tuvo que mandar callar.

Al día siguiente, Belén se quedó extrañada al ver que todas las figuras estaban junto al niño y que sonreían felices.

José González Torices



### 1. Une.

Representación que se hace en Navidad del nacimiento de Jesús mediante figuras, casas, elementos del paisaje...

Belén

Nombre propio de mujer.

belén




2. Contesta.



- ¿Cómo se llama la protagonista?
- ¿Qué hizo cuando llegó la Navidad?
- 

3. ¿En qué orden ocurrió? Numera los dibujos.



4. ¿Qué personajes puso Belén en cada lugar? Completa.

Dentro del portal ▶

Junto al pozo ▶

Junto al portal ▶

5. ¿Qué sucedió al día siguiente?

**Evaluación**


- Corrige tus ejercicios.
- Pinta de verde un recuadro por cada ejercicio que hayas hecho bien.

1	2	3	4	5
---	---	---	---	---


Nome:

Data:

1 Escribe nos bocadillos o que diría cada personaxe.



2 Pensa que farías nesta situación e escribo.



---

---

---

---

---

---

---

---