

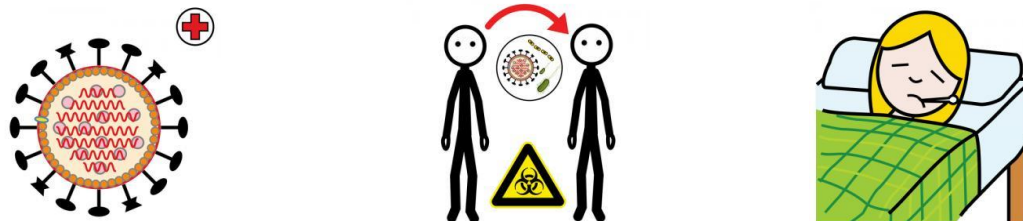
ÍNDICE




1. ¿QUÉ ES EL CORONAVIRUS?.....pág. 2
2. ¿QUÉ PODEMOS SENTIR?pág. 3
3. ¿QUÉ HAGO SI ESTOY ENFERMA?pág. 3
4. ¿QUÉ DEBO HACER PARA PROTEGERME?pág. 4
5. ¿QUÉ DEBO HACER PARA PROTEGER A LOS DEMÁS?pág. 4
6. RUTINA DEBERES.....pág. 5
7. RUTINA ACTIVIDADES.....pág. 6
8. ANTICIPACIÓN CALENDARIO MARZO.....pág. 8
9. ANTICIPACIÓN CALENDARIO ABRIL.....pág. 9
10. RUTINA LAVADO DE MANOS 40 SEGUNDOS.....pág. 10

HISTORIA SOCIAL CON PICTOGRAMAS. NIÑA

1. ¿QUÉ ES EL CORONAVIRUS?




EL CORONAVIRUS ES UN VIRUS NUEVO Y CONTAGIOSO QUE NOS HACE ENFERMAR.



APARECIÓ EN CHINA HACE MESES.

AHORA ESTÁ POR TODO EL MUNDO.



TENEMOS QUE QUEDARNOS EN CASA PARA NO ENFERMAR.

2. ¿QUÉ PODEMOS SENTIR?

				
FIEBRE	TOS	DOLOR DE GARGANTA	DIFICULTAD RESPIRATORIA	SENTIRSE CANSADA





3. ¿QUÉ HAGO SI ESTOY ENFERMA?

				
HACER CASO A LOS ADULTOS	PONER EL TERMÓMETRO	TOMAR LA MEDICACIÓN	BEBER MUCHO LÍQUIDO	DESCANSAR

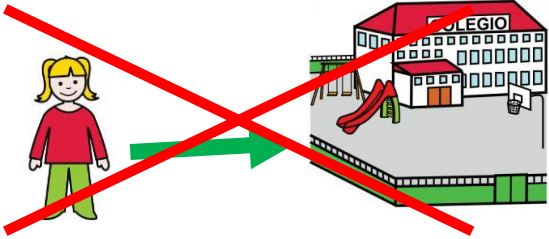







4. ¿QUÉ DEBO HACER PARA PROTEGERME?

		
LAVARME MUY BIEN LAS MANOS	NO TOCarme LA CARA CON LAS MANOS SUCIAS	TOSER O ESTORNUDAR EN EL CODO


5. ¿QUÉ DEBO HACER PARA PROTEGER A LOS DEMÁS?

			
NO DAR LA MANO	NO BESAR	TOSER O ESTORNUDAR EN EL CODO	NO ESCUPIR

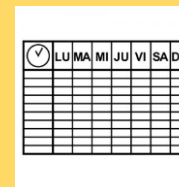
6. RUTINA DEBERES

		
<p>NO VOY AL COLEGIO</p>	<p>EL COLE ESTÁ CERRADO</p>	<p>PERO NO SON VACACIONES</p>
		
<p>TENGO QUE TRABAJAR EN CASA</p>	<p>MIS PROFES MANDAN DEBERES</p>	<p>TRABAJO MUY BIEN</p>
		
<p>MI FAMILIA SE COMUNICA CON MIS PROFES</p>	<p>MIS PROFES ESTÁN MUY CONTENTOS CUANDO TRABAJO BIEN</p>	

7. RUTINA ACTIVIDADES

		
<p>ESTAMOS EN UNA SITUACIÓN NUEVA Y DIFERENTE</p>	<p>ES NORMAL QUE ME SIENTA RARA</p>	<p>PERO TODO VA A IR BIEN</p>
		
<p>SI ME SIENTO MAL</p>	<p>AVISO A UN ADULTO</p>	<p>TODO VA A IR BIEN</p>
		
<p>NO PUEDO SALIR A LA CALLE</p>	<p>PUEDO ESTAR EN CASA</p>	<p>ESTOY CON MI FAMILIA</p>


COSAS QUE PUEDO HACER EN CASA



JUGAR



LEER



PINTAR



DIBUJAR



PUZLE




MÚSICA



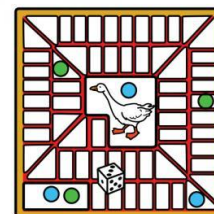
DEBERES



ORDENADOR




PONER LA MESA



JUEGOS DE MESA



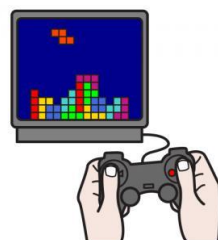
CANTAR



ESCRIBIR



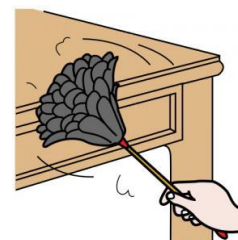
VER LA TELE



CONSOLA



VER PELÍCULAS



LIMPIAR



BAILAR


































HABLAR

8. ANTICIPACIÓN CALENDARIO MARZO



MARZO 2020

LUNES	MARTES	MIÉRCOLES	JUEVES	VIERNES	SÁBADO	DOMINGO
L X J V S D	L M X J V S D	L M X J V S D	L M X J V S D	L M X J V S D	L M X J V S D	L M X J V S D
						 1
 2	 3	 4	 5	 6	 7	 8
 9	 10	 11	 12	 13	 14	 15
 16	 17	 18	 19	 20	 21	 22
 23	 24	 25	 26	 27	 28	 29
 30	 31					

9. CALENDARIO ABRIL



ABRIL 2020

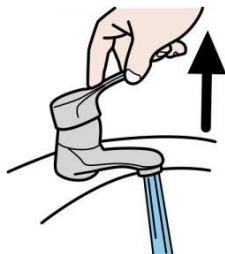






LUNES	MARTES	MIÉRCOLES	JUEVES	VIERNES	SÁBADO	DOMINGO
L X J V S D	L M X J V S D	L M X J V S D	L M X J V S D	L M X J V S D	L M X J V S D	L M X J V S D
		1	2	3	4	5
6	7	8	9	10	11	12
13	14	15	16	17	18	19
20	21	22	23	24	25	26
27	28	29	30			

**Por el momento parece que el estado de alarma se va a prolongar en el tiempo, por lo tanto, en el mes de abril también he incluido una anticipación de todos los días en casa (no colegio). Si esto cambiara, lo modificaría para anticipar la vuelta al colegio.*

10. RUTINA LAVADO DE MANOS 40 SEG

TIEMPO: AL MENOS 40 SEGUNDOS



						
1. ABRIR EL GRIFO	2. MOJAR LAS MANOS	3. DAR JABÓN	4. ENJABONAR Y FROTAR	5. ACLARAR LAS MANOS	6. CERRAR EL GRIFO	7. SECAR