

Anita y Malospelos

Anita es mi monita.
 Mi mona, mona es.
 Se alisa su melena,
 un día o dos al mes.

Al león Malospelos
 le da limón y miel
 y salen de paseo
 un día o dos al mes.



1 ¿Cómo se llaman? Escribe.





2 ¿Qué hace Anita? Marca y copia.

- Anita se peina la melena.
- Anita toma limón y miel.

FICHA 10

La pomada

El topo está malito,
le duele una patita.

El oso lo tapa. Después,
le pone pomada.

- Sana, sanita...



Y al momento... ¡el topo salta y salta!
¡Se siente estupendamente!

1 ¿Qué le duele al topo? Elige y completa.


Le duele el oído.

Le duele la patita.

2 ¿Quién cura al topo?

3 ¿Con qué lo cura? Rodea.





fo fe fi fa fu fe fi fa



Fo Fe Fi Fa Fu Fe Fi Fa



la fuente



la falda



el elfo



Un fantasma muy famoso.



FICHA 2

1 Completa y copia.

estufa



sofá

teléfono

foto

Un  y una  .

Blank handwriting lines for copying the first sentence.

Un  y una  .

Blank handwriting lines for copying the second sentence.

2 ¿Qué dice cada uno? Escribe en su lugar.



Blank handwriting lines for the man's response.



Blank handwriting lines for the woman's response.



Blank handwriting lines for the boy's response.

FICHA 3



r r

R R

re ru ri ra ro re ro ra

re

Re Ru Ri Ra Ro Re Ro Ra

Re



el remo



la rama



la red



Rafa, Reme y Rosa se ríen.

FICHA 4



arro arre erro orre

o/v/o

La Tierra es redonda.



Ramón es el más rápido.

1 Completa y copia.



perro

torre

parra

rana



La  se enreda en la .



La  se arrima al .

FICHA 5

h h

H H

ho he hi hu ha ho hi he

ho

Ho He Hi Hu Ha Ho Hi He

Ho



hotel



almohada



hada



¡Oh! Hipólita está helada.

FICHA 6

1 Forma palabras y escribe.



do

he

la





pi

tal

hos



2 Copia. Después, escribe cada número donde corresponda.

1. El humo es muy molesto.

2. El hilo marrón se ha roto.

3. El hueso está en el río.



FICHA 7



c c

C C

qu qu

Qu Qu



ca ca cu ca que qui que

ca ca cu ca que qui que

Ca Ca Cu Ca Que Qui Que

Ca Ca Cu Ca Que Qui Que



maniquí

maniquí



etiqueta

etiqueta



melocotón

melocotón

La camisa de Roque es caqui.

La camisa de Roque es caqui.



FICHA 8

1 Completa con *ca, que, qui, co, cu*. Después, copia.



mida



má na



es do



ra ta




misón

2 Une y escribe.

un

mosquitos



unos

halcón



3 Observa, completa y copia.

Raquel limpia la



moqueta

La Luna y el Sol

La reina Luna está helada.
Su manto es muy fino.
Se tapa, se arropa... ¡Nada!

El rey Sol toma sus manos,
sus manos heladas,
y le pone un manto
cálido de lana.

La Luna sonríe
toda arropada.



1 ¿Quiénes son la reina y el rey? Completa.

La reina es _____ y el rey _____

2 ¿En qué orden pasó? Escribe 1, 2 y 3.



FICHA 10

Un enredo

El ratón saltó a una rama,
a una rama de la parra,
de la parra de la torre,
de la torre del fantasma,
del fantasma Micaelo.

¡El fantasma está muy quieto!

El fantasma se ha asustado.

¡Micaelo está aterrado!



- 1 ¿Quién es Micaelo? Completa y dibuja.

Micaelo es

- 2 Marca y copia lo que sea verdadero.

- El ratón tiene miedo.
- El fantasma no tiene miedo.
- El fantasma está aterrado.



g g

G G

gu gu

Gu Gu



ga gu go qui que Ga Gui



gorro






guantes



mago

1 Completa y copia.

El  Guido está elegante,

con su  y con sus .

FICHA 2

1 Copia y une.


Un gato con gafas.



Dos gansos iguales.



Un gusano goloso.



2 Elige, completa y copia.

pegatinas

golosinas




Agustín se toma las



Águeda pega las



FICHA 3



era ara oro ere ira

1 Escribe cada palabra en su lugar.

tesoro
caracol
sopera
aro
pirata
careta













2 Rodea oro, ara, aro, ora y copia el texto.



El loro de Sara,
¡qué loro tan raro!,
con patas de oro
y pico morado.

FICHA 4



ar in or ur er



Arturo

Blank handwriting lines



Leonor

Blank handwriting lines



Hortensia

Blank handwriting lines



Fernando

Blank handwriting lines

1 ¿Qué profesión tienen? Observa y escribe.

cartero

artista


pintor

enfermera



Fernando es

Blank handwriting lines



Blank handwriting lines

Blank handwriting lines



FICHA 5



b b

B B

ba bu bo bi be Ba Bi Bo

Blank handwriting lines for practice.

1 Escribe cada palabra en su lugar.

bermudas

abanico

botas

bufanda

Blank handwriting lines for the boy's clothing.



Blank handwriting lines for the girl's clothing.

2 Observa, completa y copia.

botón

bata

A la  le falta un .

Blank handwriting lines for copying the sentence.

FICHA 6

1 Completa con **ba, be, bi, bo, bu**. Después, copia.



cu



gote



lén



no



tería

2 Escribe en su lugar.

La abuela besa al bebé.
El abuelo le quita el babero.
El bebé toma el biberón.






FICHA 7



v v

V V

vo vu vi va ve Vo Vu Vi





avión



vagón

velero

vía

1 Completa y copia.

El  vuela, el  navega

y el  va por la .

FICHA 8

1 Forma palabras y escribe.



ti

do

ves





vo

te

lan





na

ven

ta



2 ¿Qué venden? Elige, completa y copia.



Vicente vende

y

Verónica

El lobo y el pelícano

Un día, el lobo se sentía mal. Una espina se le había quedado en la garganta.

Dolorido, fue a ver al pelícano:

- Amigo, ¿puedes quitarme la espina?

El pelícano metió su largo pico en la boca del lobo y al momento sacó la espina.

- Deberás devolverme el favor - le indicó el ave.

Y el lobo contestó:

- Recuerda que podía haberte devorado...



1 Escribe V (verdadero) o F (falso).

- Al lobo le dolía la garganta.
- El pelícano le metió el pico en la boca.
- Al final, el lobo devoró al pelícano.

FICHA 10

Esqueletos bailarines

Los dos esqueletos
 bailan al compás.
 Huesos por aquí,
 huesos por acá.
 Suben la escalera,
 suben al desván.
 Huesos por aquí,
 huesos por acá.
 Un paso adelante,
 un pasito más.



1 ¿Cuántos esqueletos bailan? Escribe.

Bailan.

2 Copia los dos versos que se repiten.

Blank lines for copying the repeated verses.



za zo zu ce ci Za Ce



zum

pozo

cigarra

cesta



1 Completa y copia.

La  se bebe el  .



La  está en el  .



FICHA 2

1 Marca y copia.



- Cecilia cena manzana y ciruelas.
 Cecilia cena puré de zanahorias.

2 Completa con *za, ce, ci, zo, zu*. Después, copia.



pe ra



ga la



a ca re ro



ro



ma ta

3 Escribe una frase con estas palabras.

carroza

azul

Cenicienta



FICHA 3



j j

J J

ja ju jo je ji Ju Ja Jo

.

1 Escribe cada palabra en su lugar.

equipaje
juguetes
jaula



2 Escribe en su lugar.



El pájaro picotea las judías.
La jirafa mordisquea las hojas.

FICHA 4



ge gi ge gi

Ge Gi Ge Gi



geranios



girasoles



Gema


1 Completa y copia.



riega los



y los



.

2 Forma palabras y escribe.



los

ge


me



be

ja

ra



o

ja

ve



FICHA 5



ll ll ll ll ll ll ll ll ll ll

Ll Ll Ll Ll Ll Ll Ll Ll Ll Ll

lla llo lle llu lli Lla Llu Lle

ll ll ll ll ll ll ll ll ll ll

1 Forma palabras y escribe.



ni

llo

a





da

me

lla



2 Escribe en su lugar.

La botella está llena de agua.
La toalla está en el toallero.





FICHA 6

1 ¿En qué orden sucede? Escribe 1, 2 y 3. Después, copia.



La ardilla llora.



El valle está en llamas.



Llueve y la ardilla se salva.

1.
2.
3.

2 Busca y rodea tres nombres de alimentos. Después, escríbelos.

M	T	C	E	B	O	L	L	A	P
G	A	L	L	E	T	A	L	B	Z
C	I	A	N	Ñ	I	W	X	Z	O
F	R	O	S	Q	U	I	L	L	A

<input type="text"/>
<input type="text"/>
<input type="text"/>

FICHA 7



ñ ñ

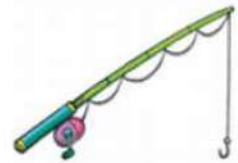
Ñ Ñ

ña ñu ñi ño ñe Ña Ño Ñi

.

1 Escribe cada palabra en su lugar.

piñata
caña
rebaño



2 Forma oraciones y escribe.

El albañil
El castañero

asa
coloca

las castañas.
la bañera.



FICHA 8

1 Copia. Después, numera los dibujos.

1. Begoña y Toño van a la montaña.

2. Allí recogen un montón de piñas.

3. Después se acercan a una cabaña.

4. Y el leñador les vende leña.



FICHA 9

Cien zapatos

El ciempiés Celestino
encarga sus zapatos:

- Quiero cincuenta pares
con hebillas y lazos.

Me gustan muy suavitos
¡y que sean baratos!



El erizo Cecilio,
zapatero barato,
toma nota atento
y asegura encantado:
- Mañana a las cinco
estarán tus zapatos.
Los haré azul cielo,
rebonitos, bien majos.

1 ¿Qué profesión tenía Cecilio? Escribe.

Cecilio era

2 Rodea los zapatos que quería Celestino.



FICHA 10

Dos ardillas soñadoras

Dos ardillas soñaban con vivir en una isla del Caribe.

- ¡Un lugar tan cálido tiene que ser estupendo!

¡Tomar el sol! ¡Darse un buen baño!...

- ¡Seguro que también hay millones de piñas!

Las dos deciden irse y se embarcan en un pequeño velero. Tiempo después llegan a una isla caribeña. Allí las dos ardillas ponen un puesto de piñas a orillas del mar.



1 ¿Qué deseaban las ardillas? Escribe.

2 ¿Hacen realidad su deseo? Marca.

Sí, al final lo consiguen.

No, todo fue un sueño.



y y

Y Y

yo ye ya yu yi Yo Ye Ya

1 Escribe cada palabra en su lugar.

yema

yate

rayo

bayeta



2 Elige, completa y copia.

payaso

yoyó

Goyo juega con un




FICHA 2

1 Escribe donde corresponda.









2 Escribe una frase con estas palabras.

rayas

jersey



FICHA 3



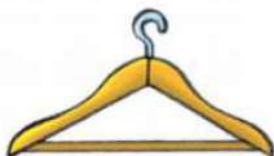
ch ch

Ch Ch

chi cha cho che chu Chi Cha Cho

1 Elige y escribe.

parche
percha



lechuga
chuleta



cuchillo
cuchara



2 Marca y copia.

Chechu juega con los coches.

Chechu juega a las chapas.



FICHA 4

1 Completa y copia.



hucha



churros



Chao-Li



China



Charo rompió su



y se fue a



Allí visitó al chino



Su amigo la invitó a

2 Escribe una frase con la palabra **charcos**.

FICHA 5



x x

X X

xi xa xo xu xe Xi Xa

1 Escribe cada palabra en su lugar.

oxígeno

xilófono

taxi

examen



2 Escribe una frase con estas palabras.

Máximo

saxofón



FICHA 6



esc asc oxc isc usc

Blank handwriting lines for practice.

1 Forma palabras y escribe.



ta

ta

xcis



Blank handwriting lines for practice.



tor

tin

exc



Blank handwriting lines for practice.

2 ¿Quién lo dice? Escribe en su lugar.

Vengo de una galaxia lejana.
He hecho un experimento.
He ido al zoo de excursión.



Blank handwriting lines for practice.



Blank handwriting lines for practice.



Blank handwriting lines for practice.

FICHA 7



k k

K K



w w

W W

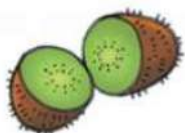
1 Escribe cada palabra en su lugar.

kiwi

kikos

kétchup

sándwich









2 Observa y escribe.

bikini



anorak

Walter lleva un _____

Erika _____

FICHA 8



güe güe

güi güi



paragüero



piragüista

1 Rodea las palabras con **g** y escribe donde corresponda.

Miguel y sus amigos

Miguel, con su guitarra,
canta una bella canción.

El jilguero lo acompaña,
la cigüeña baila y baila,
y el pingüino, muy contento,
con las aletas da palmas.



güe, güi

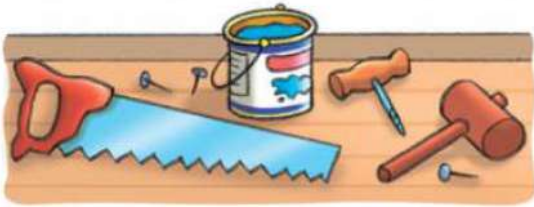
que, qui

FICHA 9

Historia de un muñeco

Empecé siendo un muñeco,
hecho con buena madera
por el anciano Gepeto.

Cuando decía mentiras,
se alargaba mi nariz.
Todo el mundo se reía
y se burlaba de mí.



Decidí portarme bien
y en niño me convertí.
Hoy, con mi viejo papá,
me divierto y soy feliz.

- 1 Escribe el nombre del muñeco que cuenta la historia.

- 2 ¿En qué orden pasó? Escribe 1, 2 y 3.



FICHA 10

La cigüeña y el águila


Un día de otoño, la cigüeña se despidió del águila:

-Me voy, amiga. ¡Estoy helada! Cuando llegue el calor, volveré.

Y la cigüeña se alejó volando...

Pasó el invierno y, una tarde, el águila volvió a ver a su querida amiga en la torre del ayuntamiento.

El águila ayudó a la cigüeña a reparar su antiguo nido y después se fueron juntas a jugar.



1 Contesta.

¿Por qué se marchó la cigüeña?

¿Cuándo volvió?

JUEGOS

1 Escribe sus nombres y descubre qué letras tienen en común.

Parejas de animales



P

O



P A T O

P E R R O



2 Escribe con tu letra.

El abecedario



a



b



c



d



e



f



g




h



i



j



k



l



m



n



ñ



o



p



qu



r



s



t



u



v



w



x



y



z

