

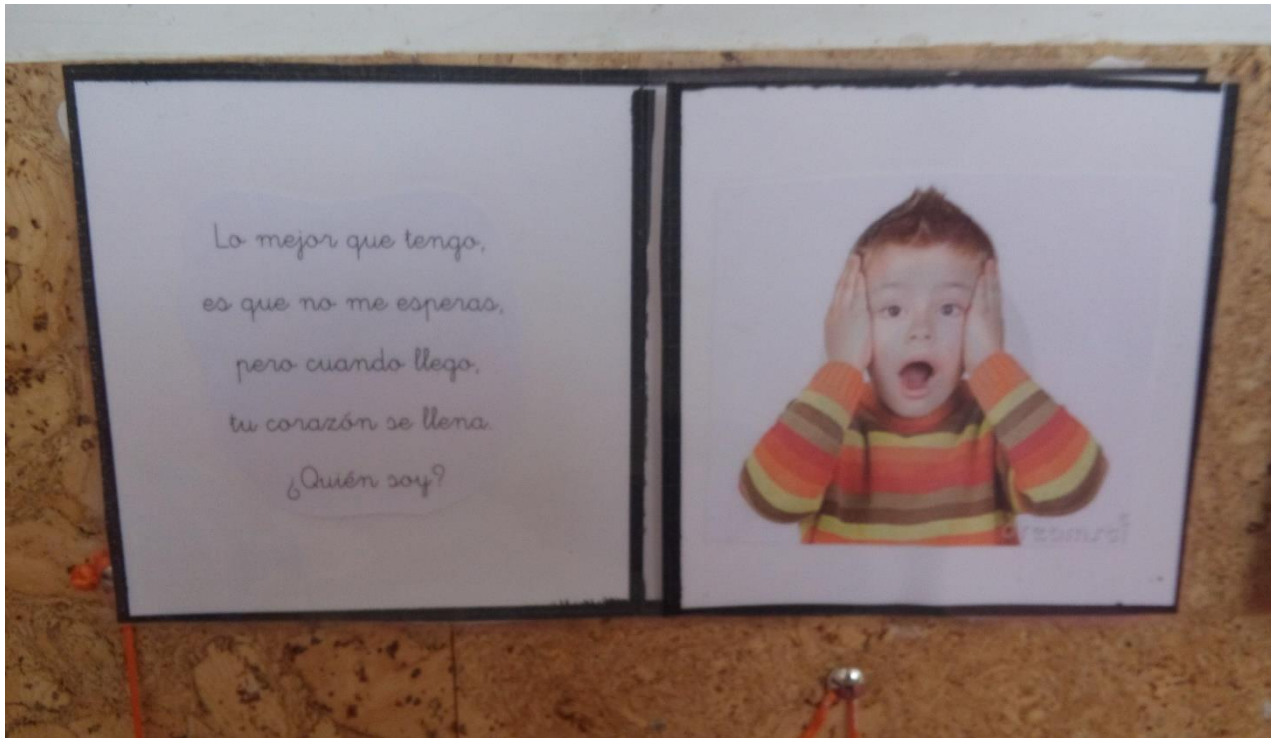


¿QUÉ PUEDO HACER PARA SORPRENDER?



AUTONOMÍA EMOCIONAL (autoestima): Piensa en algo que podrías hacer para dar una sorpresa agradable a tu familia y dibújalo.

COPIA LA ADIVINANZA Y EL POEMA SOBRE LA SORPRESA Y LUEGO
INTENTA APRENDERLOS DE MEMORIA.



Ya no será una sorpresa _____
si sucede lo que esperas _____
porque esperándolo estás _____
y esperas que suceda. _____
Solo será una sorpresa _____
si no lo has imaginado _____
si llega sin avisar _____
y resulta inesperado. _____

UNHA PRAIA CON SORPRESA

-Non había ninguén naquela praia que non houbera oído falar de Pinzastolas, terror dos polgares, o cangrexo mais temido de tódolos mares.

-Cada ano algún turista levaba un bon pellizco que lle quitaba as gañas de voltar.

-Pinzastolas era un cangrexo con moi mal carácter pero moi listo. Así que en vez de agocharse e pasar desapercibido, metíase entre a area para preparar os seus ataques.

-É que Pinzastolas era un pouco rencoroso, porque de pequeno un neno pisoulle unha pata e perdeuna. Logo medroulle outra vez, pero como era mais pequena que as outras, cada vez que a miraba sentía moitísima rabia.

-Estaba cavilando nestas cousas cando descubriu a seguinte vítima, era un polgar gordísimo que brillaba e o seu dono apenas se movía. Así podería pellizcar con todas as súas forzas e sin pensalo mais alá foi.

-Pero algo fallou...non había maneira de soltar o polgar, aquela carne non era como as demais que pellizcara, nin había sangue...e Pinzastolas comprendeuno todo: Caera nunha trampa!

-Pero non era ningunha trampa, era o pé falso de Vera, unha nena que perdera unha perna nun accidente.

-Vera non se deu conta de que levaba a Pinzastolas quindado do seu dedo ata que saiu da auga. A nena soltou o cangrexo pero este non escapou porque estaba morto de medo. Vera descubriu entón a pata pequeniña de Pinzastolas e sentiu pena por el, de xeito que decidiu axudarlle. Preparoulle unha casaña con pedras, buscoulle bichiños para comer e devolveuno ao mar antes de marchar.

-Que nena mais agradable, pensou Pinzastolas aquela noite, a min gustariame ser así. Si non tivese esta pata tan corta! Xusto nese instante foi cando se deu conta de que a Vera non lle medrara a perna, e eso que os nenos so teñen dúas. E aínda así era un encanto. Entón el podería ser un cangrexo alegre aínda que lle houbesen pasado cousas malas!

-Todos os días daquel verán Pinzastolas atacou o pé de Vera para poder xogar todo o día con ela. Xuntos aprenderon a trocar os pellizcos por cóxegas e o mal xenio por bon humor.

-Ao final o cangrexo de Vera fíxose moi famoso naquela praia, anque ninguén sospeitaba que fose o mismísimo Pinzastolas.

-NESTE CONTO HAI VARIAS SORPRESAS. IMAXÍNATE QUE CHE PASAN A TI E COMENTA QUE SENTIRÍAS E QUE FACERÍAS.

1-Estás bañándote e notas un pinchazo nun pé.

2-Agárraste a algo e notas que non podes soltalo.

3-Alguén, sin querer, faiche dano.

4-Alguén pórtase moi ben contigo sin que o agardases.


5-De repente daste conta de que estabas facendo algo mal.

6-De repente daste conta de que podes facelas cousas moito mellor.

7-Sorpréndeste porque daste conta de que fixeches ben algo que che parecía difícil.

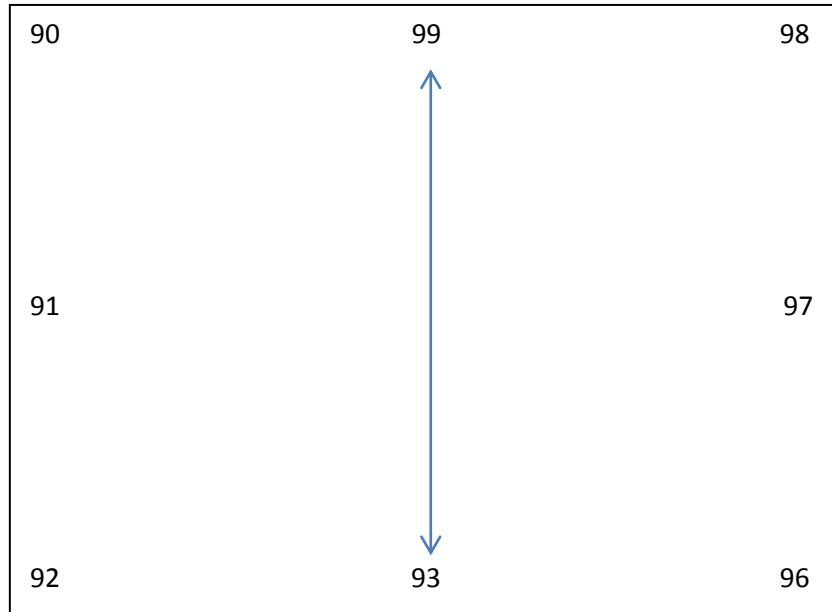
8-Paréceche que paga a pena estar enfadado moito tempo por algo?

DEBUXA A VERA E PINZASTOLAS NA PRAIA



¡Repasa y sorpréndete con los números!

1-



-Coloca para restar los números que están unidos por la flecha.

-		

-¿Cuál es el resultado? _____

-Con los demás números del cuadro descubre otras tres restas que dan el mismo resultado y resuélvelas.

-		

-		

-		

-Ahora une con flechas los números que restaste.

2-Resuelve la suma siguiente:

	8	9
+	6	8

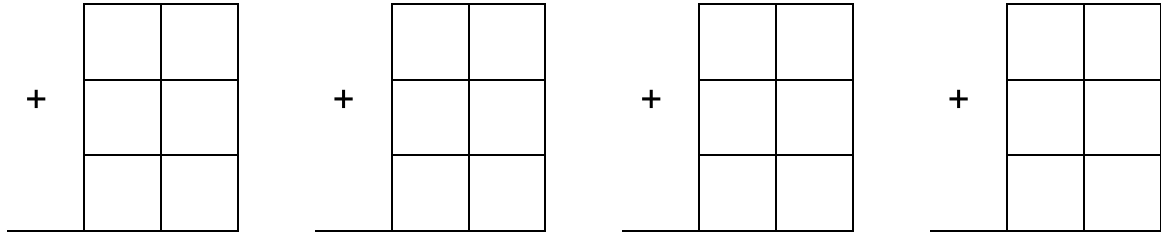
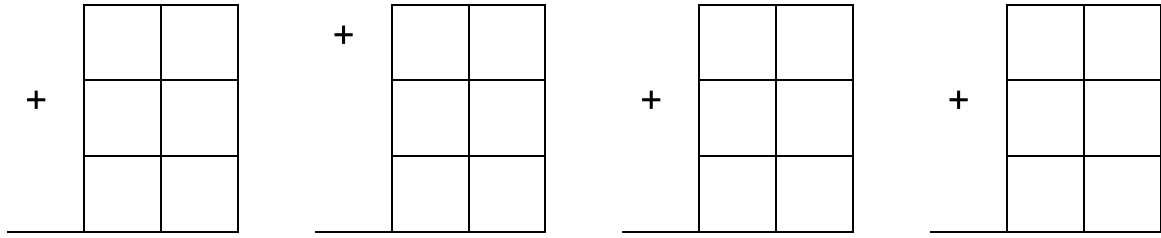
-¿Cuál es el resultado? _____

-Pon ahora el 68 arriba y el 89 abajo y vuelve a hacer la cuenta.

+		

-¿Cuál es el resultado? _____

-Ahora inventa otras cuatro sumas y haz lo mismo.



-Recuerda que en las sumas da igual el orden en que coloquemos los números que queremos sumar, el resultado es el mismo.

3-Resuelve la resta siguiente:

	9	8
—	4	2

-¿Cuál es el resultado? _____

-Ahora coloca y suma el número de abajo de la resta y el resultado.

+		

-¿Cuál es el resultado?_____ .Si lo has hecho bien tiene que darte el número de arriba de la resta.

-Ahora vuelve a la primera resta, coloca y resta el número de arriba y el resultado.

-		

-¿Cuál es el resultado?_____ .Mira si es el número de abajo de la resta.

4-Ahora inventa tu dos restas y haz lo mismo que en el ejercicio anterior.

-		

+		

-		

-		

+		

-		

-Resuelve los problemas siguientes.

-Andrea y Julio quieren darle una sorpresa a su mamá comprándole un regalo. Entre los 2 tienen 89 €. El regalo les cuesta 43 €. ¿Cuánto dinero les sobra?

-56 niños y niñas de un colegio van de excursión y se llevan una gran sorpresa porque coinciden en una visita con otro colegio. Del otro colegio hay 77 niños y niñas. A la hora de comer lo hacen todos juntos. ¿Cuántos niños y niñas hay comiendo?

-Pepe tenía 40 cromos, acaba de contarlos y se ha llevado una sorpresa porque alguien le ha puesto más cromos en el montón y ha contado 69. ¿Cuántos cromos más tiene ahora?

HAZ CLIC EN LOS ENLACES PARA LEER ESTOS CUENTOS

<https://www.slideshare.net/primercicloalqueria/cuento-la-sorpresa-de-nandi-15029597>

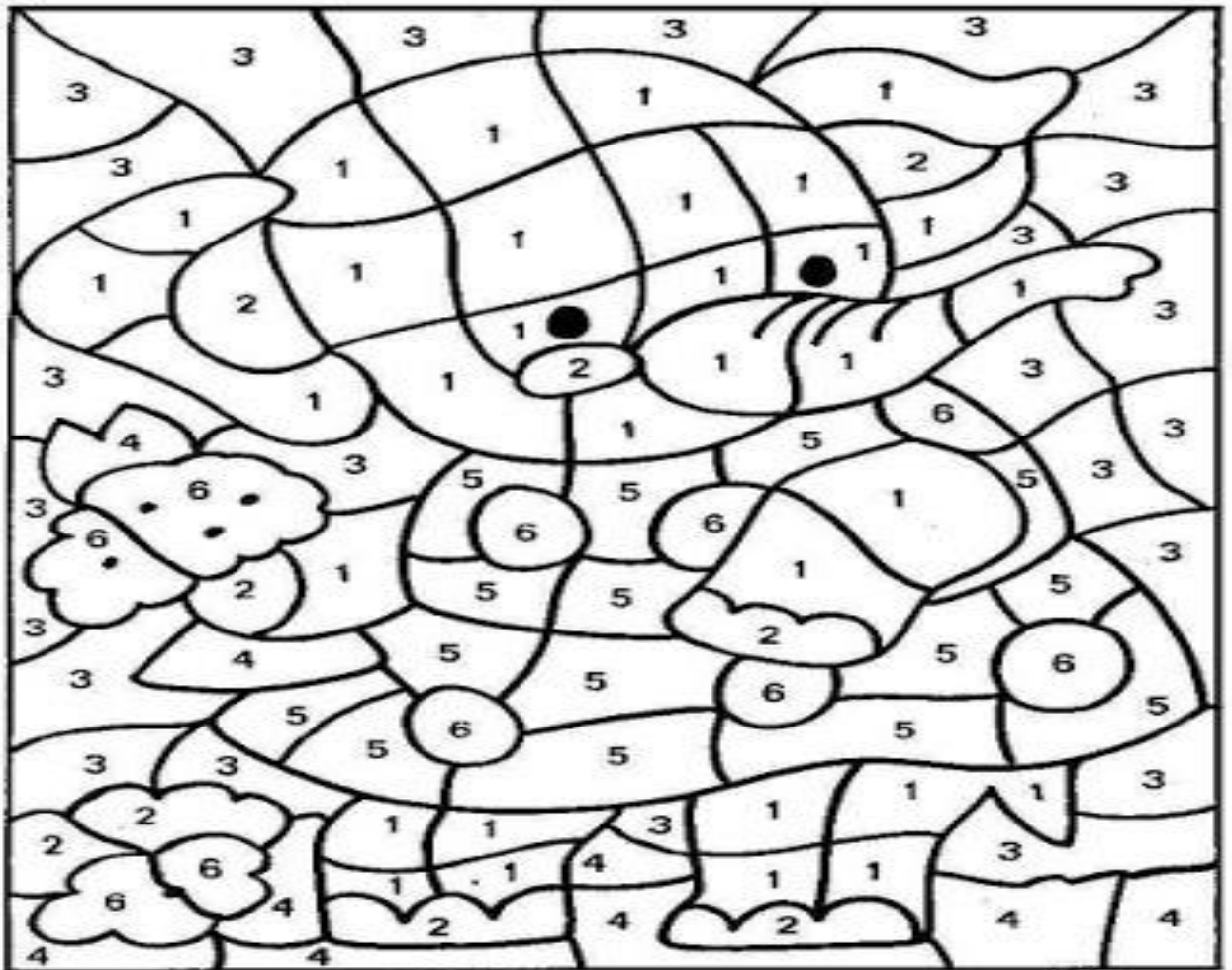
<https://es.slideshare.net/viridi2000/la-fiesta-sorpresa>

ASÍ QUE LOS LEAS INTENTA CONTÁRSELOS A LA PERSONA QUE PRIMERO VEAS.

NAME: _____

Hidden in this picture you are going to find a surprise. Colour it following the colour code. (Escondida en este dibujo vas a encontrar una sorpresa. Colorea siguiendo el código de colores).

1-Blue 2-Pink 3-Yellow 4-Green 5-Red 6-Purple



-What's the name of the animal in English? (¿Cuál es el nombre del animal en inglés?): _____

-What colour is it? (¿De qué color es?): _____

-What colour is its dress? (¿De qué color es su vestido?): _____

QUE SORPRESA!!!!

Boas nenos e nenas!!!

Como vos atopades????

Estes quince días traballaremos a sorpresa e propóñovos que me sorprendades construíndo un instrumento musical con materiais de refugallo.

Para elo deixovos varios enlaces que amosan ideas para a súa construción.

Cando o teñades elaborado podedes enviarmo o meu correo electrónico riofernandez@edu.xunta.es

<https://www.youtube.com/watch?v=mso41sJStE>

<https://www.youtube.com/watch?v=j8AciiK5n0>


<https://www.youtube.com/watch?v=zbODoZhvoyY>

A sorprenderme!!!!

RELIGIÓN PRIMER CICLO.

HISTORIA DE ZAQUEO

Zaqueo era un hombre muy bajito, que quería ver a Jesús. Pero como había tanta gente no lo podía ver, entonces decidió subirse a un árbol, porque así podía ver a Jesús. Para sorpresa de Zaqueo Jesús se detuvo, lo miró y le dijo: Baja del árbol que quiero ir a tu casa



La gente se sorprendió como Jesús quería ir a casa de Zaqueo, ya que era un estafador. Pero a partir de la visita de Jesús, Zaqueo cambió y se comprometió a compartir con los más necesitados.

Podéis ver en youtube : **Biperysusamigos ,Zaqueo.**

Dibuja a Jesús y Zaqueo juntos.

Hola familias;



Este este es el DESAFÍO N° 9 que

lanzamos desde EF:

haz click abajo

Sorpresa Mágica!!!!