

# TRABALLO PARA A SEMANA DO 23 AO 27 DE MARZO

Ola a todos e todas de novo

O traballo programado para esta semana é o seguinte:

<b>LINGUA GALEGA</b>	<ul style="list-style-type: none"><li>- <b>Ficha de comprensión lectora:</b> Lemos a lectura en voz alta e logo en voz baixa e contestamos os exercicios propostos. Lembra de que podemos volver a lectura para contestar todas aquelas preguntas que non lembremos.</li><li>- <b>Ficha ortografía:</b> O USO DE R E RR: Lemos o recadro e resolvemos os exercicios. Temos que fixarnos moito para non cometer erros, ánimo!!! Seguro que nos sae moi ben, e é se repaso.</li></ul>
<b>LINGUA CASTELÁ</b>	<ul style="list-style-type: none"><li>- <b>Ficha de gramática:</b> EL SUSTANTIVO. Hacemos las actividades propuestas.</li><li>- <b>Ficha de mejora de la escritura.</b></li></ul>
<b>MATEMÁTICAS</b>	<ul style="list-style-type: none"><li>- <b>Ficha de operaciones:</b> Seguimos practicando a multiplicación. É importante que sigamos repasando as táboas de multiplicar para non esquecermos.</li><li>- <b>Ficha resolución de problemas:</b> Como facemos na clase lemos o problema e pensamos que é o que nos preguntan e que operación temos que facer.</li></ul>
<b>CIENCIAS SOCIAIS</b>	<ul style="list-style-type: none"><li>- Seguimos lendo o Tema 5 ata a páxina 67</li><li>- Facemos no caderno os exercicios 1 e 2 da páx 67</li></ul>
<b>CIENCIAS NATURAIS</b>	<ul style="list-style-type: none"><li>- Continuamos lendo o Tema 5 ata a páxina 69.</li><li>- Facemos no caderno os exercicios 1 e 2 da páx 69</li></ul>

Acabastes o traballo da semana pasada? Estou segura que si e que todo vos saíu moi ben.

Xa sabemos que podemos seguir repasando o da clase e facendo os exercicios do libro nos cadernos.

Esta semana ademais envíovos unha mandala, xa sei que a todos e todas vos gusta moito colorealas, así que deixade voar a imaxinación e xa me ensinaredes o chulas que vos quedan.

Lembrede o importante que é establecer un horario diario, para traballar e repasar e non perder o hábito de estudo que xa temos.

Ademais de todo o proposto podemos facer moitas cousas: debuxar, facer manualidades, escribir un conto, ler, xogar...

Moito ánimo e xa sabedes facede caso das indicacións dos adultos e seguro que prontiño nos vemos no colexio...teremos moitas cousas para contarnos.

Para as familia e coa finalidade de mellorar as canles de comunicación; creei unha conta de correo electrónico para a clase, así podedes poñervos en contacto comigo para resolver dúbidas ou para calquera outra cuestión.

Tamén estou preparando un Google Drive no que se compartirá o material ao igual que na páxina web do centro. Para compartir este material preciso que me enviades unha dirección de correo electrónico para poder acceder á mesma.

**CORREO ELECTRÓNICO: [clase3marivi@gmail.com](mailto:clase3marivi@gmail.com)**

Moito ánimo para vós tamén, son tempos difíciles pero seguro que entre todos sairemos desto e lembrede

**#Eu Quedo Na Casa#**

## Unha decisión fantástica

Á hora de xantar, o señor Andrade provoca un conflito familiar ao preguntar:

–A onde imos este ano de vacacións, familia?

–Á praia! –vota a nai, namorada do mar.

–Á montaña! –berra o fillo, obsesionado con subir o Everest.

–Ao campo! –exclama a filla, tola polos animais da granxa.

–Triplo empate... –murmura o pai, desconcertado.

O seu voto é decisivo, pero non sabe que elixir, porque todo lle gusta: navegar, camiñar pola montaña, coidar os animais... Mentres nai e fillos discuten, el vai buscar un mapa e pasa un anaco mirándoo. Despois, levantando a vista, exclama:

–Un momento! Creo que atopei unha solución satisfactoria para todos...


Sobre o mapa, o longo dedo do pai sinala a zona de Carnota.

–Mirade! –continúa-. Se nos aloxamos nunha casa preto de Carnota, cada un terá o que quere: o campo, a praia e a montaña ao alcance da man. Que vos parece?

–A montaña tamén? –pregunta o fillo, desconfiado.

–Si, meu fillo... Alí está o monte Pindo!

A paz regresa ao comedor dos Andrade e os catro comen a froita cun sorriso na cara, soñando xa cunhas vacacións formidables.



### 1 Relaciona. A onde quería ir cada un?



a nai



o fillo



a filla

á montaña

ao campo

á praia



**2 Pinta a resposta correcta.**

- Onde hai un tripló empate?
- Por que o pai non sabía que opción escoller?

2 - 1 - 0

1 - 1 - 1

0 - 1 - 1

Porque non lle gustaba ningunha delas.

Porque lle gustaban todas.

**3 Relaciona cada palabra da lectura con outra que teña un significado semellante.**

conflicto

obsesionado

satisfactoria

desconcertado




confundido

boa

enfrentamento

empeñado

**4 Marca a imaxe que mostra un casal e explica que é. Podes consultar o dicionario.**



Un casal é \_\_\_\_\_  
 \_\_\_\_\_

**5 Responde.**

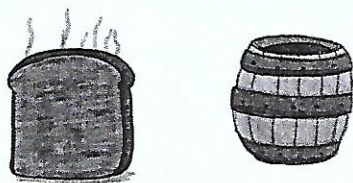
- Que vai buscar o pai mentres todos discuten? \_\_\_\_\_
- Onde propón que se aloxen? \_\_\_\_\_
- Razo. Por que Carnota era unha boa solución para todos? \_\_\_\_\_  
 \_\_\_\_\_  
 \_\_\_\_\_

# O uso de r e rr

## LEMBRA

- O son R suave escríbese sempre con **r**.
- O son R forte pódese escribir con **r** ou con **rr**.
  - Escríbese **r** ao principio de palabra e despois de consoante.
  - Escríbese **rr** entre vogais.


1 Busca na sopa de letras sete palabras co son R e escríbeas onde corresponda.



Teñen o son R suave	Teñen o son R forte	
	Escríbense con r	Escríbense con rr

2 Resolve a adiviña. A solución é o nome dunha froita que contén o son R suave.

Unha a unha ou por parellas,  
terás pendentes divertidos  
se nos colgas das orellas.



Son

3 Estes rótulos perderon os r e os rr. Cópialos con todas as letras que lles faltan.

P aza da  
Fe adu a

Ca il de vehículos  
ápidos

Est ada da  
Ma ña

↓

\_\_\_\_\_

\_\_\_\_\_

↓

\_\_\_\_\_


\_\_\_\_\_

↓

\_\_\_\_\_

\_\_\_\_\_

4 Ordena as letras e escribe a palabra correspondente a cada debuxo.




G A R O R

\_\_\_\_\_




C A X N O R G E

\_\_\_\_\_



O I Ñ T A R

\_\_\_\_\_




I O D A R

\_\_\_\_\_



E A H R B

\_\_\_\_\_




O C A R O

\_\_\_\_\_

5 Completa o texto con r ou rr.

Cheo de ochas, ben cagado,  
coe o cao camiño abaixo,  
e detás del, enabechado,  
coe o dono, que vai osmando.



## 8 Multiplica:

$6 \times 3 = \square$

$7 \times 2 = \square$

$5 \times 4 = \square$

$6 \times 5 = \square$

$6 \times 4 = \square$

$7 \times 4 = \square$

$5 \times 7 = \square$

$7 \times 3 = \square$

$7 \times 5 = \square$

$5 \times 8 = \square$

$7 \times 6 = \square$

$5 \times 9 = \square$

$7 \times 7 = \square$

$5 \times 5 = \square$

$6 \times 6 = \square$

$6 \times 7 = \square$


$6 \times 9 = \square$

$7 \times 9 = \square$

$6 \times 8 = \square$

$6 \times 2 = \square$

## 9 Une las multiplicaciones con el mismo resultado y resuelve:

$9 \times 3$    $4 \times 9$   $\longrightarrow$   $\square$

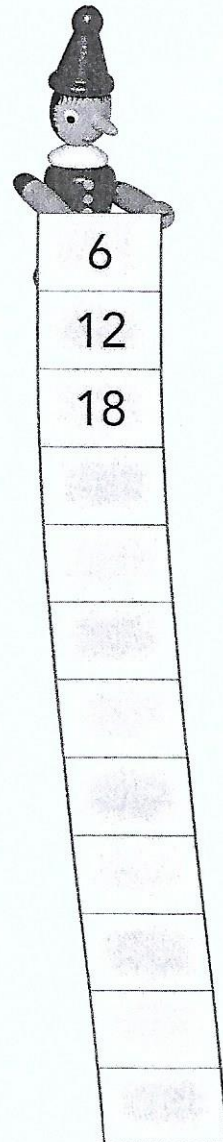
$8 \times 7$   $\longrightarrow$   $3 \times 9$   $\longrightarrow$   $27$

$7 \times 5$   $\longrightarrow$   $7 \times 8$   $\longrightarrow$   $\square$

$9 \times 4$   $\longrightarrow$   $6 \times 8$   $\longrightarrow$   $\square$

$8 \times 6$   $\longrightarrow$   $3 \times 7$   $\longrightarrow$   $\square$

$7 \times 3$   $\longrightarrow$   $5 \times 7$   $\longrightarrow$   $\square$



## 10 Completa las multiplicaciones:

$3 \times \square = 18$

$3 \times \square = 27$

$4 \times \square = 28$

$2 \times \square = 16$

$4 \times \square = 12$


$3 \times \square = 15$


$4 \times \square = 24$

$2 \times \square = 6$

$2 \times \square = 14$

6 Completa la tabla:

	número	2	3	4	5	6	7	8	9	10
	doble	4								

	número	2	3	4	5	6	7	8	9	10
	triple	6								

7 Resuelve los siguientes problemas:

a. ¿Cuántas nueces hay en 3 bolsas de 9 nueces cada una?

..... × ..... = .....

..... nueces.

b. ¿Cuántas naranjas hay en 5 paquetes de 7 naranjas?

..... × ..... = .....

..... naranjas.

c. ¿Cuántos litros hay en 8 garrafas de 2 litros de zumo?

..... × ..... = .....

..... litros.

d. ¿Cuánto cuestan 4 golosinas de 8 céntimos cada una?

..... × ..... = .....

..... céntimos.

e. ¿Cuántos huevos hay en 7 paquetes de media docena?

..... × ..... = .....

..... huevos.

f. ¿Cuántos huevos hay en 4 cajas de 10 huevos cada una?

..... × ..... = .....

..... huevos.



# El sustantivo

## 1 Rodea los sustantivos.

- tractor
- arriba
- rueda
- burro
- sembrar
- golondrina
- unos
- cabaña
- campesina
- visitarán
- agradable
- avispa
- anciano
- ayer
- agricultor
- las



## 2 Copia los sustantivos anteriores donde corresponda.

Nombran personas

Nombran animales

Nombran cosas

## 3 Clasifica estos sustantivos:

- Cuenca
- yogur
- peral
- geranio
- Mario
- Portugal
- primavera
- Duero
- país
- Cristina
- calendario
- Blancanieves



Comunes

Propios

## 4 Escribe sustantivos comunes.



5 Lee y copia los sustantivos que se indican.



Un sustantivo común que nombre a un animal. ▶

Un sustantivo propio que nombre a una ciudad. ▶

Un sustantivo propio que nombre a unas montañas. ▶

6 Completa cada oración con el sustantivo adecuado.

rosa

Rosa

Mi tía  tiene una perfumería.  
Se ha marchitado la .



7 Escribe sustantivos propios.

Que nombren ciudades ▶

Que nombren personas ▶

Que nombren ríos ▶

8 Completa cada oración con un sustantivo común y un sustantivo propio.

Mi mejor  se llama .

Ayer vi a  en el .

Nuestros  son de .


9 Escribe sustantivos.

Protagonista de un cuento famoso con una nariz muy grande. ▶

Herramienta con un filo de dienteafilados que cortan. ▶

# Mejoro la escritura


1 Copia la cubierta del libro imitando las letras.



2 Copia con buena letra.

## Un gran descubrimiento

Ayer fuimos a recolectar setas al bosque. Tras una hora de intensa búsqueda, decidimos descansar un poco. Y cuando miramos a nuestro alrededor, nos quedamos boquiabiertos. ¡Habíamos llegado a un bellissimo claro del bosque!



Handwriting practice lines consisting of ten horizontal lines.

