

XINCANA «LUÍSA VILLALTA»



DIA DAS LETRAS GALEGAS 2024


Ed. Infantil / Ed. Primaria








Proposta didáctica para unha xincanca de pasatempos
arredor da figura de Luísa Villalta.
Equipo de Dinamización Lingüística
do Fogar de Santa Margarida (A Coruña)


● 1 Lemos

Luísa Villalta  naceu na **Coruña**  en 1957. Criouse nesta cidade e logo estudou Filoloxía na Universidade de Santiago de Compostela.

Desde moi nova tivo moito interese polas artes. Encantáballe a música e tocaba moi ben o **violín** .

Mais a súa gran paixón era a literatura. Aínda que **escribiu**  novela e tamén teatro, destacou polos seus fermosos **poemas** , que acabou publicando en diversos **libros** : *Música reservada* (1991), *Ruído* (1995), *En concreto* (2004) ou *Papagaio* (2006).

Desde 1988 traballou como **profesora**  de Lingua e Literatura Galegas. Percorreu institutos de Oleiros, Ferrol e Sada. No 2004, con só 46 anos, faleceu na súa cidade natal, **A Coruña** .

Este ano 2023, dedicámoslle o **Día das Letras Galegas** .




● 2 Recortamos, plastificamos e xogamos a formar parellas



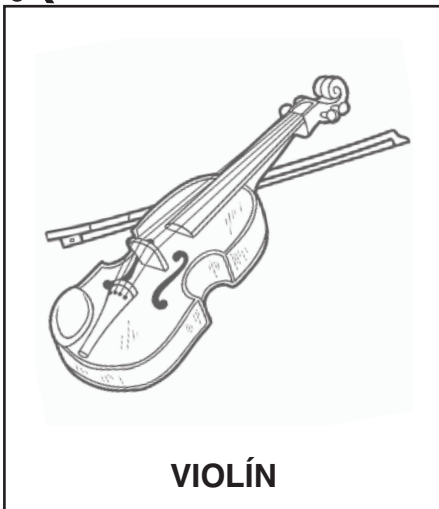
LUISA VILLALTA




LUISA VILLALTA




VIOLÍN



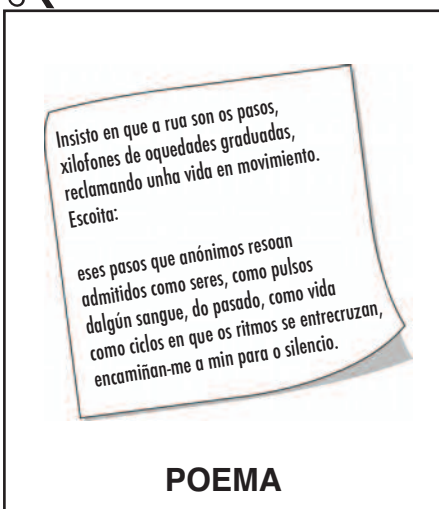
VIOLÍN



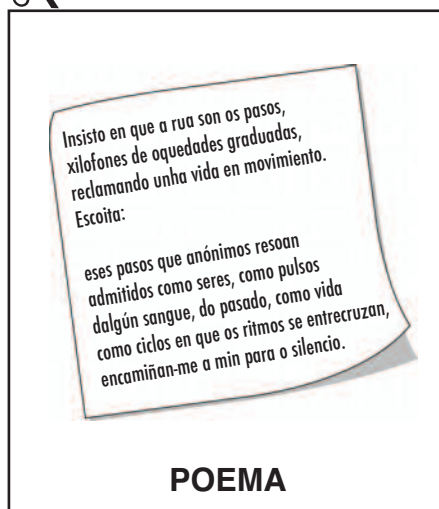
PLUMA



PLUMA



POEMA




POEMA




LIBRO



LIBRO



A CORUNA



A CORUNA



PROFESORA



PROFESORA



DÍA DAS LETRAS GALEGAS



DÍA DAS LETRAS GALEGAS

● 3 Coloreamos (opción A)



LARANXA - 4

BEIXE - 3

AMARELO - 2

VERDE - 6

MARRÓN - 1

AZUL - 5

VERMELLO - 7



CamScanner



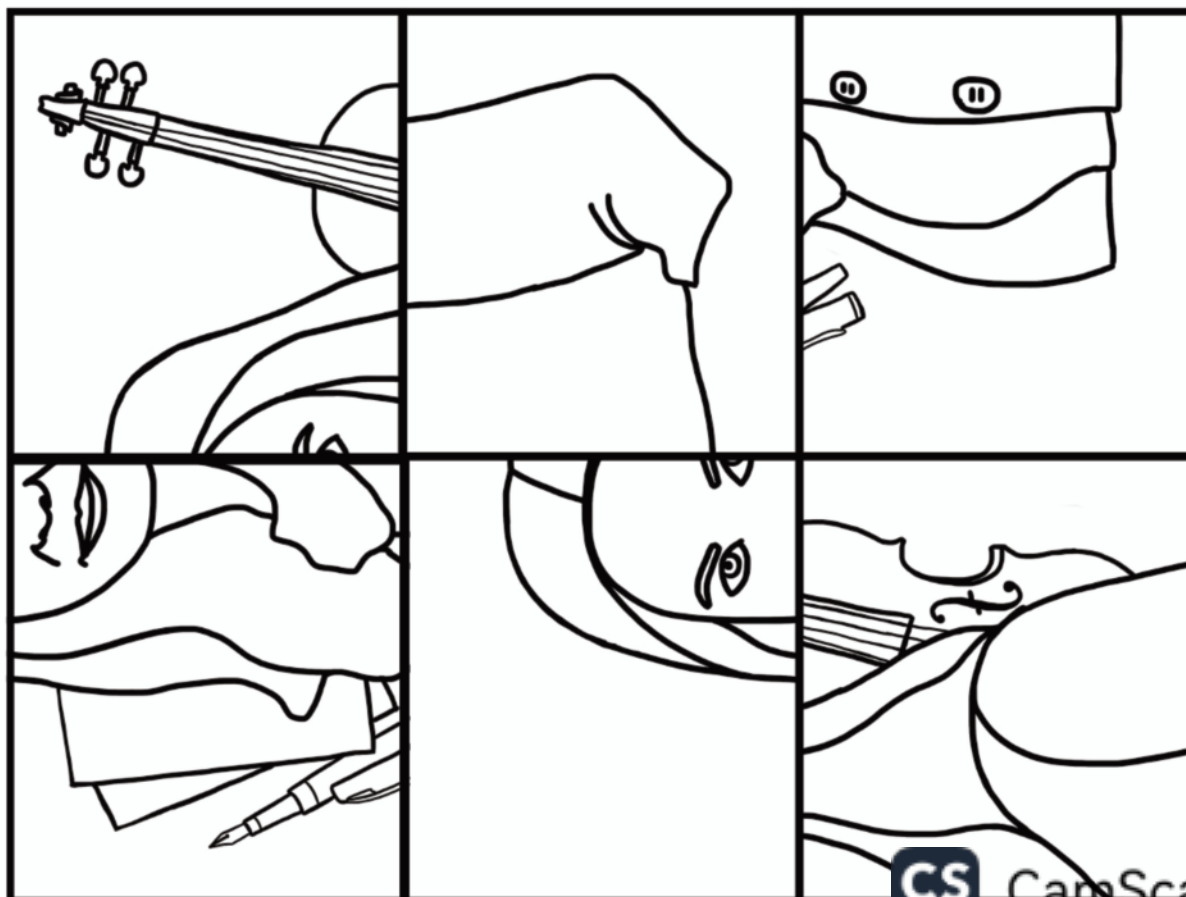

CPR PLURILINGÜE
Fogar de Santa Margarida

● 3 Coloreamos (opción B)



- | | | | | | | | |
|----------|-------|-------|-------|-------|-------|-------|-------|
| LARANXA | _____ | _____ | _____ | _____ | _____ | _____ | _____ |
| BEIXE | _____ | _____ | _____ | _____ | _____ | _____ | 1 |
| AMARELO | _____ | _____ | _____ | _____ | _____ | _____ | 2 |
| VERDE | _____ | _____ | _____ | _____ | _____ | _____ | 3 |
| MARRÓN | _____ | _____ | _____ | _____ | _____ | _____ | 4 |
| AZUL | _____ | _____ | _____ | _____ | _____ | _____ | 5 |
| VERMELLO | _____ | _____ | _____ | _____ | _____ | _____ | 6 |
| | | | | | | | 7 |

● 4 Recortamos e pegamos ata resolver o crebacabezas



- 5 Ilustramos a portada







CamScanner



CPR PLURILINGUE
Fogar de Santa Margarida

● 6 Marcamos un ✓ nas obras de Luísa Villalta (opción A)



● 6 Marcamos un ✓ nas obras de Luísa Villalta (opción B)

