

# DÍA ESCOLAR DA PAZ E A NON VIOLENCIA

30 de  
XANEIRO

## ACTIVIDADES




**CURSO 2021/22**



XUNTA  
DE GALICIA

COLEXIO EDUCACIÓN  
INFANTIL E PRIMARIA  
EMILIA PARDO BAZÁN. A CORUÑA



Equipos de  
Dinamización  
da Lingua Galega

## O DÍA ESCOLAR DA PAZ E A NON VIOLENCIA

O día 30 de xaneiro, dende o ano 1964, celebramos en todos os centros educativos do mundo o Día Escolar da Paz e a Non Violencia.

Ese día os escolares comprométese a defender a paz e o entendemento entre persoas de distinta procedencia e diferente maneira de pensar.

Non debemos confundilo co Día Internacional da Paz declarado pola Asemblea da ONU para o día 21 de setembro.

Por que se celebra o Día Escolar da Paz e a Non Violencia o 30 de xaneiro? Pois porque ese día é o aniversario do Mahatma Gandhi, un líder nacionalista e espiritual hindú que defendeu a non violencia e a resistencia pacífica fronte a inxustiza e foi asasinado precisamente por defender esas ideas. É a principal figura da resistencia pacífica no mundo.


Para Gandhi a paz era o único camiño que debían seguir os seres humanos para evitar tanto mal, tanto dano e tanta inxustiza como hai no mundo.

No mundo hai guerras e batallas crueis que merecen a pena ser denunciadas, pero as grandes inxustizas comezan, moitas veces, con pequenos conflitos.

Nas nosas mans está acabar coa intimidación escolar e o ciberacoso que, desgraciadamente, se dan en aulas de todos os colexios do mundo.

O Día Escolar da Paz e a Non Violencia pretende espallar entre o alumnado, profesorado e familias unha cultura de paz, respecto, xustiza e liberdade.

Porque a paz é cousa de todos e comeza en cada un de nós.



Mahatma Gandhi (1869-1948)

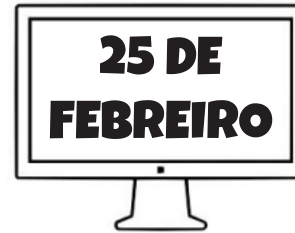
*Aínda que as nosas palabras sexan distintas,  
e ti negro e eu branco,  
se temos semellantes as feridas,  
coma un irmán che falo.*

*Por enriba de todas as fronteiras,  
por enriba de muros e valados,  
se os nosos soños son iguais  
coma un irmán che falo.*

«IRMAUS». LONGA NOITE DE PEDRA. CELSO EMILIO FERREIRO

## QUE SABES DO DÍA ESCOLAR DA PAZ E A NON VIOLENCIA?

1. En que data celebramos o Día Escolar da Paz e a Non Violencia? Colorea.



2. Dende que ano celebramos nos centros educativos do mundo o Día Escolar da Paz e a Non Violencia? Arrodea.

**1960    1952    1907    2021    1964    1936    1964    1996    2006**


3. Cal é a principal figura da resistencia pacífica no mundo. Arrodea.



**MARGARET TATCHER**



**DONALD TRUMP**



**MAHATMA GANDHI**



**ANGELA MERKEL**





## QUE SABES DO DÍA ESCOLAR DA PAZ E A NON VIOLENCIA?

4. Que camiño ten que seguir a pomba para pillar a ponla de oliveira? Colorea.



## QUE SABES DO DÍA ESCOLAR DA PAZ E A NON VIOLENCIA?


5. Compón o crebacabezas coa caricatura de Mahatma Gandhi, un líder hindú que defendeu a non violencia e a resistencia pacífica.



**OUTRAS ACTIVIDADES PARA CONMEMORAR O DÍA ESCOLAR DA PAZ E A NON VIOLENCIA** \_\_\_\_\_

## UNHA POMBA DA PAZ

Colorea coas túas cores preferidas, recorta e decora, cos teus compañeiros e compañeiras, a aula.





## UN CARTEL POLA PAZ

Colorea, recorta e pega sobre un folio de cor.






## A POMBA DA PAZ


Colorea e decora a pomba.

**30 de XANEIRO**  
**DÍA ESCOLAR DA PAZ**  
**E A NON VIOLENCIA**



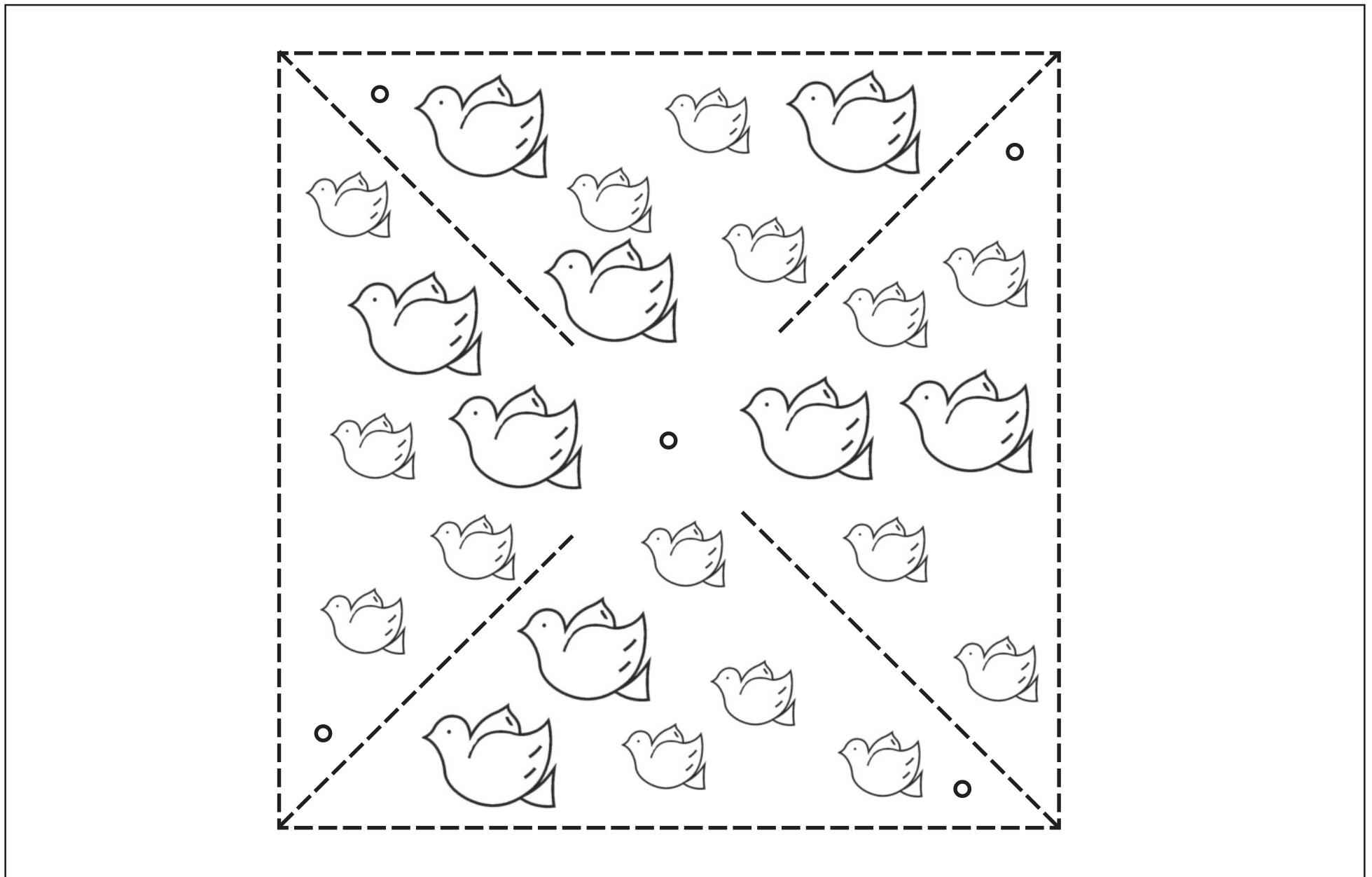
## DECORANDO A AULA

Colorea e recorta as tres pezas. Failles un furado, pásalles un fío e cólgaos pola aula.




## A ANDAVÍA DA PAZ

Colorea, recorta e monta sobre un pau estreito a andavía.



## UN ANTEFACE PARA CELEBRAR O DÍA DA PAZ

Colorea, recorta, colócalle unha goma a este anteface e celebra con el o Día da Paz.




## O SUPERHEROE DA PAZ

Colorea, recorta, colócalle unha goma a este anteface e convértete no Superheroe da Paz.



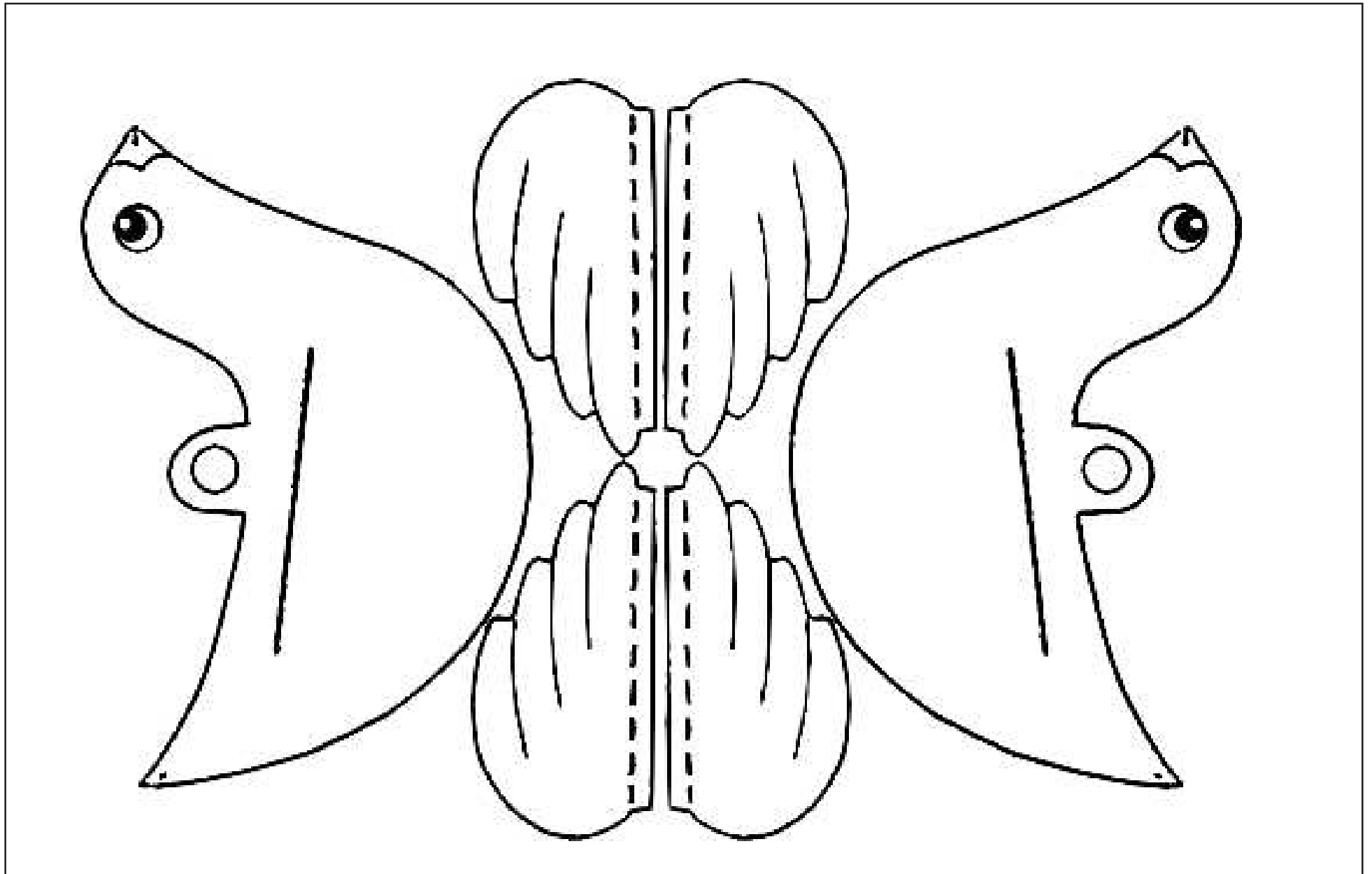
## UNHA POMBA VOADORA

Colorea, recorta, faille dous furados e encarta a pomba pola liña discontinúa. Colga a pomba dun fío.



## OUTRA POMBA VOADORA


Colorea, recorta e pega as ás e o corpo. Introduce as ás polas liñas continuas do corpo. Fálle un furado e cólgaa.





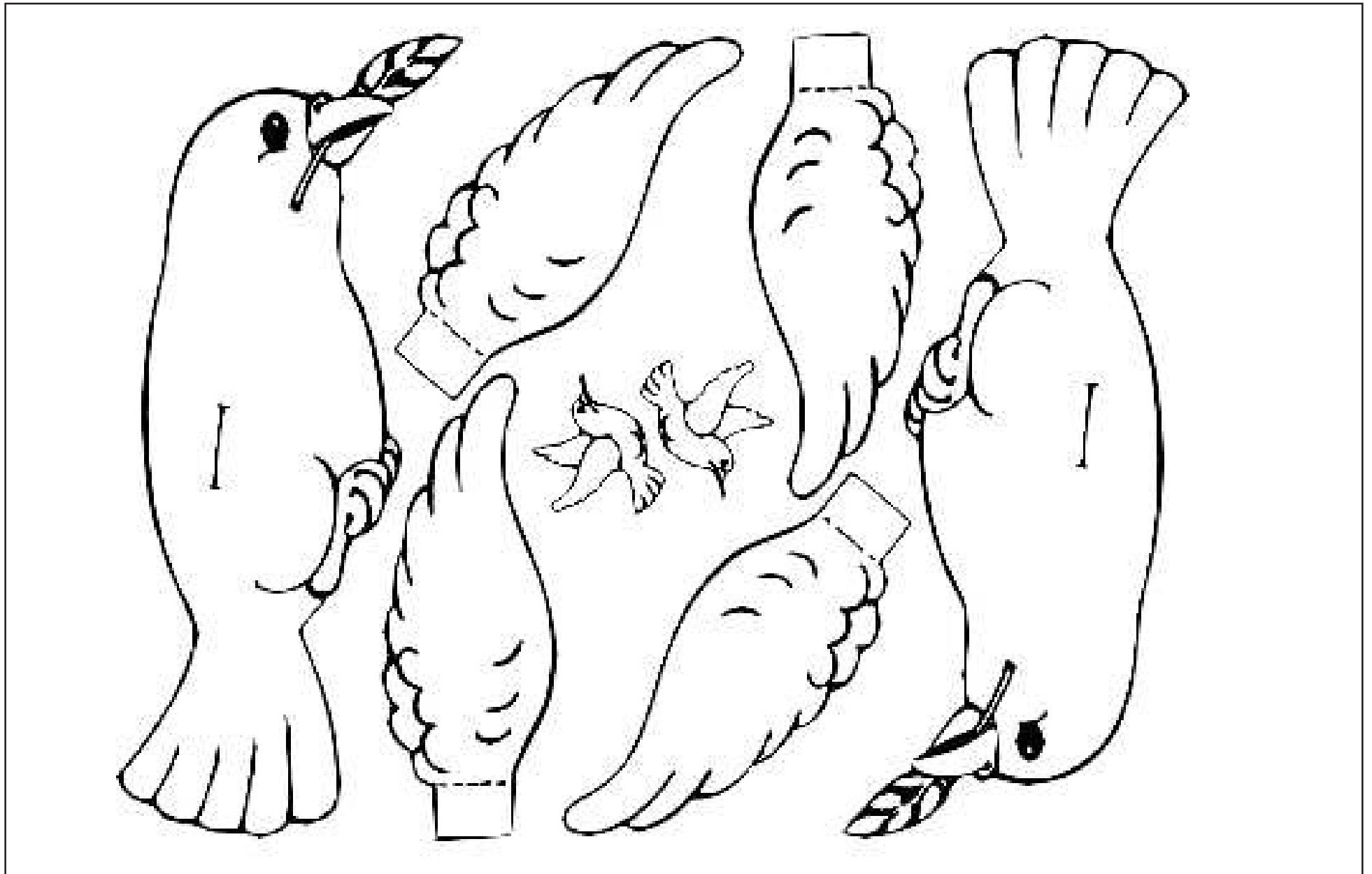
## A POMBA COA MEDALLA DA PAZ

Colorea, recorta e monta a pomba seguindo o modelo da parte inferior dereita.




## O VOO DAS POMBAS DA PAZ

Colorea, recorta e pégalle a cada pomba un par de ás. Colócaas colgadas dun fío pola aula.



## EU POLA PAZ

Colorea, recorta e coloca este cartel pola aula para celebrar o Día da Paz.



## O CARTEL DO DÍA ESCOLAR DA PAZ

Colorea e coloca este cartel pola aula para celebrar o Día da Paz.



## A RECEITA DA PAZ

Colorea o debuxo, recorta polas liñas de puntos e pega a ficha nunha parede para que cada un colla os ingredientes.

# INGREDIENTES PARA VIVIR EN PAZ



# PAZ

*Ti fas a Paz*



## QUE INGREDIENTES PROPÓS?

CONFIANZA

RESPECTO

PACIENCIA

AMIZADE

AMOR

LIBERDADE

SORRISO

TOLERANCIA

AMABILIDADE

ALEGRÍA

## TODOS E TODAS UNIDOS POLA PAZ


Colorea e coloca este cartel pola aula para celebrar o Día da Paz.





## UNHA APERTA POLA PAZ

Colorea, recorta e coloca este cartel pola aula para celebrar o Día da Paz.






## **TODOS E TODAS XUNTOS POLA PAZ**

Colorea, recorta e coloca este cartel pola aula para celebrar o Día da Paz.



## A RODA POLA PAZ

Colorea, recorta e coloca este cartel pola aula para celebrar o Día da Paz.



## UNHA MAN POLA PAZ

Colorea, recorta e coloca esta man para decorar a túa aula.



## **COS CINCO DEDOS POLA PAZ**

Colorea, recorta e coloca esta man pola aula para celebrar o Día da Paz.



## TODOS E TODAS XUNTOS POLA PAZ

Colorea, recorta e coloca este cartel pola aula para celebrar o Día da Paz.





## OS NENOS E NENAS QUEREMOS A PAZ

Colorea, aprende esta canción e cántaa coa clase formando o Coro pola Paz.


### QUEREMOS A PAZ

Os peques do cole  
queremos cantar  
para que no mundo,  
todos teñan Paz.

Para que no mundo  
sempre exista Paz,  
debemos querernos,  
coñecemos máis.


Galegos, suízos,  
rusos, que máis dá?  
se nos abrazamos  
repartimos Paz.

Música : *Teño unha boneca*



## O BANDEIROLA DA PAZ


Colorea, recorta e monta sobre un fío coas bandeirolas dos teus compañeiros e compañeiras.






## UNHA POMBA LOITANDO POLA PAZ

Colorea, recorta, pica os círculos cun punzón e pásalles un fío. Decora a túa aula.



## O BINGO DA PAZ

Investiga e completa co nome dos teus compañeiros e compañeiras.



### BINGO! Busca alguén que...

**Sabe nadar**

**Sábenlle as  
patacas fritidas**

**Come verduras**

**Fai deporte**

**Ten un can**

**Ten unha irmá**

**Non ten irmáns  
nin irmás**

**Sábelle o  
chocolate**

**Sabe asubiar**

**Ten unha  
tartaruga**

**Ten un gato**

**Sabe montar en  
bici**

**Gústanlle as  
flores**

**Gústalle pintar**

**Corre rápido**

**Gústalle o xeadado**

**Fala galego**

**Gústanlle as  
matemáticas**


**Ten un irmán**

**Ten mascota que  
non é nin can nin  
gato**


**Vai moito de  
excursión**

## A SOPA DE LETRAS DA PAZ

Localiza nesta sopa de letras as cinco palavras do recadro e colore.

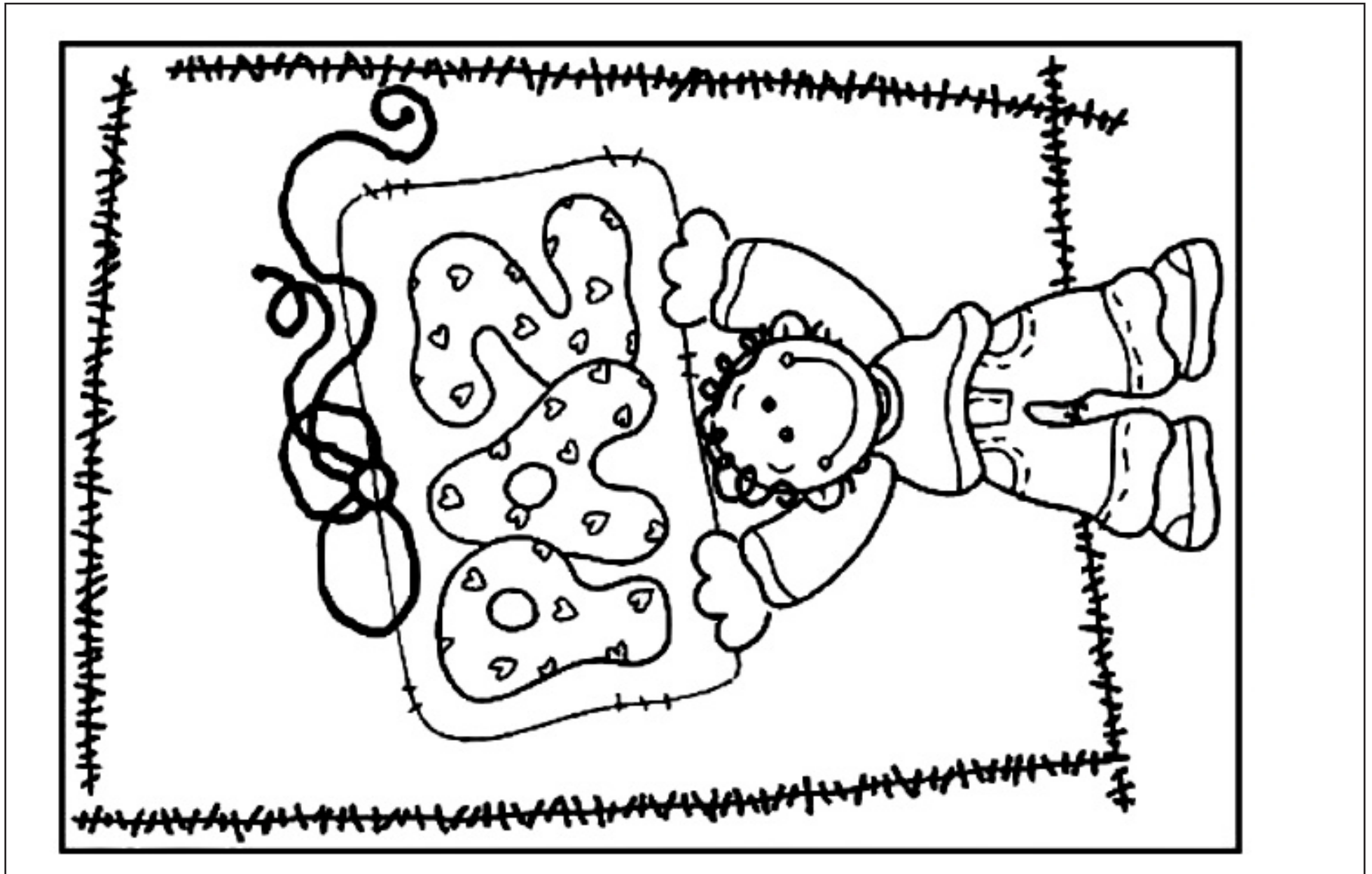


PAZ  
AMOR  
RESPECTO  
DIÁLOGO  
AMIZADE



## ANUNCIANDO O DÍA DA PAZ

Colorea, recorta e coloca este cartel pola aula lembrando a toda a clase que é o Día da Paz.



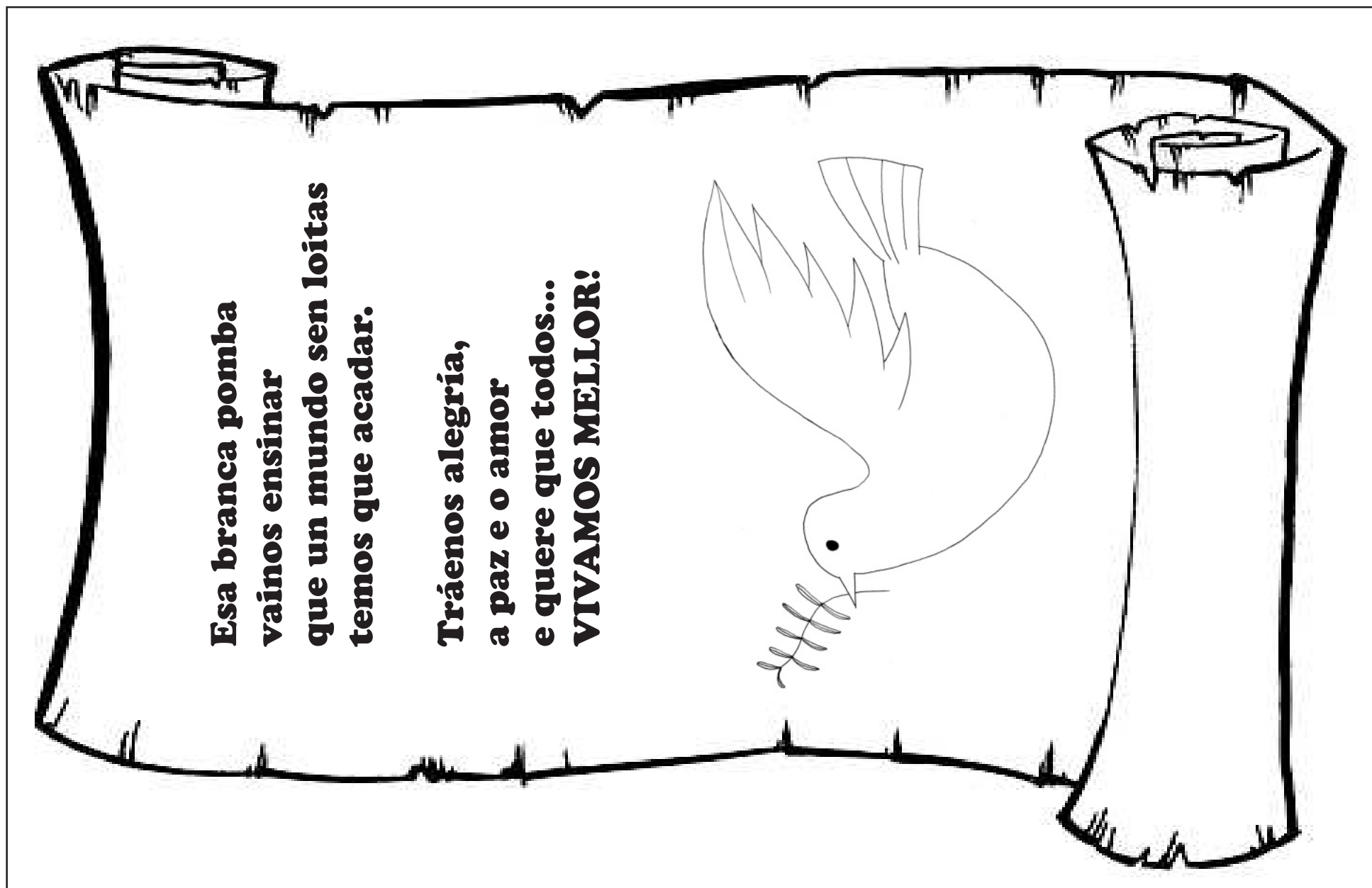
## UN MANDALA POLA PAZ

Colorea, recorta e utiliza este mandala para decorar a túa aula.



## O PERGAMIÑO DA PAZ

Colorea o debuxo, recorta o pergamiño e aprende a poesía da Paz.



## O XOGO DA MEMORIA DA PAZ

Colorea, recorta, dalle volta ás fichas e xa podedes xogar a facer parellas usando a memoria... e sen discusións!

