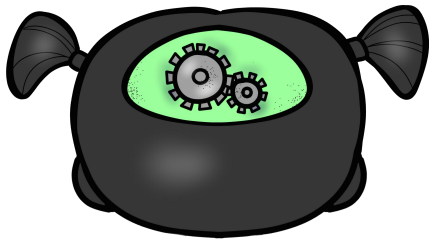






ESTIMULACIÓN COGNITIVA:

Relacionamos y categorizamos


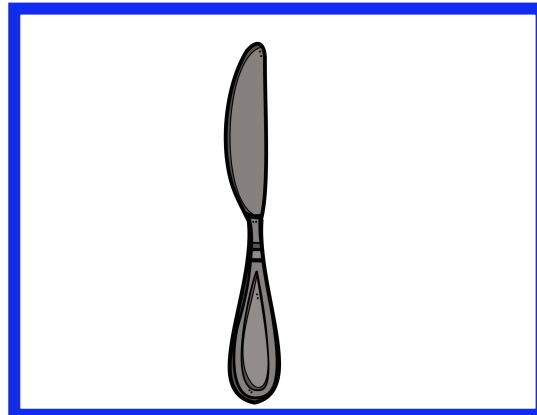

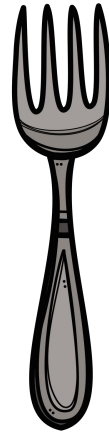


María Olivares para Orientación Andújar




Empareja el dibujo de arriba con uno de los de abajo, aquel con el que más relación tenga. Fíjate en el ejemplo.







Empareja el dibujo de arriba con uno de los de abajo, aquel con el que más relación tenga. Fíjate en el ejemplo.





Empareja el dibujo de arriba con uno de los de abajo, aquel con el que más relación tenga. Fíjate en el ejemplo.





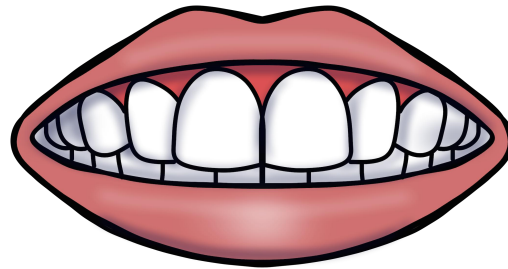
Empareja el dibujo de arriba con uno de los de abajo, aquel con el que más relación tenga. Fíjate en el ejemplo.





Empareja el dibujo de arriba con uno de los de abajo, aquel con el que más relación tenga. Fíjate en el ejemplo.






Empareja el dibujo de arriba con uno de los de abajo, aquel con el que más relación tenga. Fíjate en el ejemplo.




Empareja el dibujo de arriba con uno de los de abajo, aquel con el que más relación tenga. Fíjate en el ejemplo.





Empareja el dibujo de arriba con uno de los de abajo, aquel con el que más relación tenga. Fíjate en el ejemplo.



Empareja el dibujo de arriba con uno de los de abajo, aquel con el que más relación tenga. Fíjate en el ejemplo.







Empareja el dibujo de arriba con uno de los de abajo, aquel con el que más relación tenga. Fíjate en el ejemplo.




Empareja el dibujo de arriba con uno de los de abajo, aquel con el que más relación tenga. Fíjate en el ejemplo.



Empareja el dibujo de arriba con uno de los de abajo, aquel con el que más relación tenga. Fíjate en el ejemplo.



Empareja el dibujo de arriba con uno de los de abajo, aquel con el que más relación tenga. Fíjate en el ejemplo.



Empareja el dibujo de arriba con uno de los de abajo, aquel con el que más relación tenga. Fíjate en el ejemplo.

