


CREATIVAMENTE




ACTIVIDADES PARA EL DESARROLLO DE LAS
FUNCIONES COGNITIVAS


Andrea Gómez Camino (PT)

@peti.pete




Encuentra los dibujos iguales que el modelo y rodéalos






Encuentra los dibujos iguales que el modelo y rodéalos











Encuentra los dibujos diferentes al modelo y táchalos





¿Cuántos hay de cada?
Cuenta y escribe el número









¿Cuántos hay de cada?
Cuenta y escribe el número



Fíjate en el modelo y copia los dibujos en el mismo orden




Fíjate en el modelo y copia los dibujos en el mismo orden




Sigue las instrucciones

1. Dibuja una tortuga a la izquierda del gato
2. Dibuja una flor debajo de la tortuga.
3. Dibuja un sol y una luna en las esquinas de abajo.
4. Colorea el sol de amarillo y la luna de azul.
5. Dibuja una manzana a la derecha del elefante y píntala de rojo.




Sigue las instrucciones





1. Dibuja una serpiente entre la rana y la tortuga.
2. Dibuja un perro a la derecha de la ballena.
3. Dibuja una casita en la esquina superior izquierda.
4. Colorea la rana de verde.
5. Dibuja un hueso debajo del perro y píntalo de amarillo.

Colorea, siguiendo las instrucciones







1. Pinta de color verde los dibujos que solo aparezcan en el Cuadrado 1.
2. Pinta de color naranja los dibujos que solo aparezcan en el Cuadrado 2.
3. Pinta de color morado los dibujos que aparezcan en ambos cuadrados.

Colorea, siguiendo las instrucciones


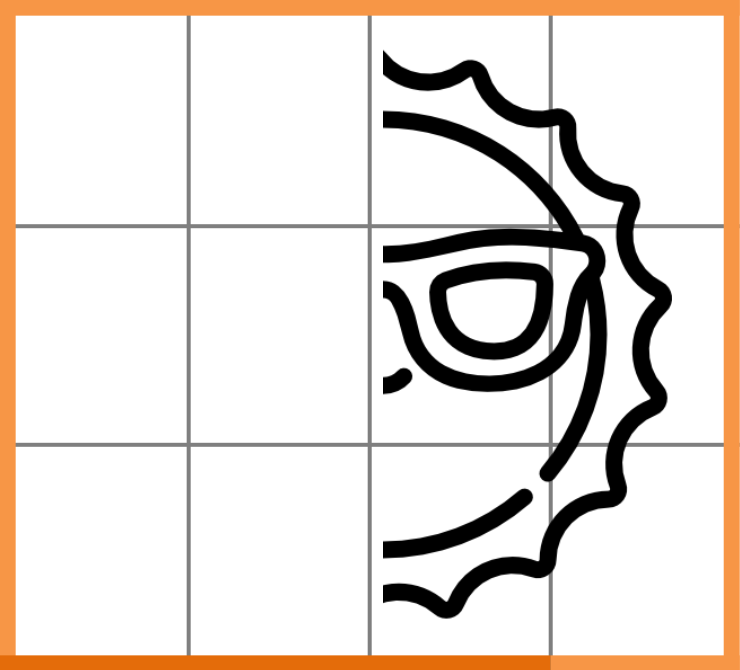




1. Pinta de color verde los dibujos que solo aparezcan en el Cuadrado 1.
2. Pinta de color naranja los dibujos que solo aparezcan en el Cuadrado 2.
3. Pinta de color morado los dibujos que aparezcan en ambos cuadrados.


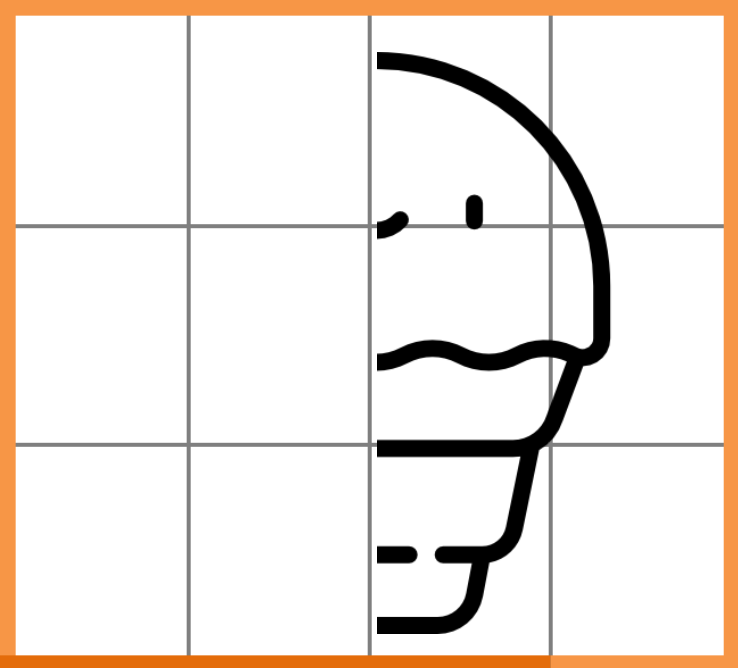


Completa los dibujos siguiendo el modelo y colorea



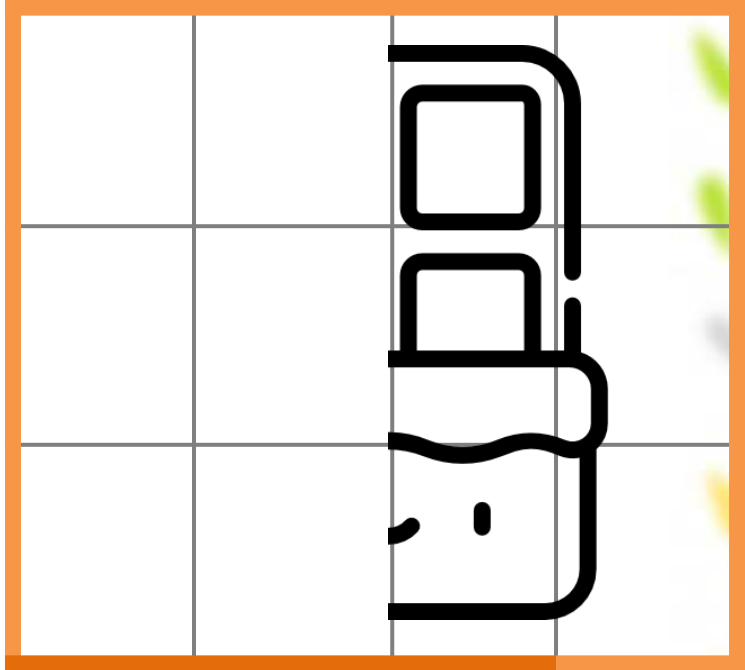



Completa los dibujos siguiendo el modelo y colorea




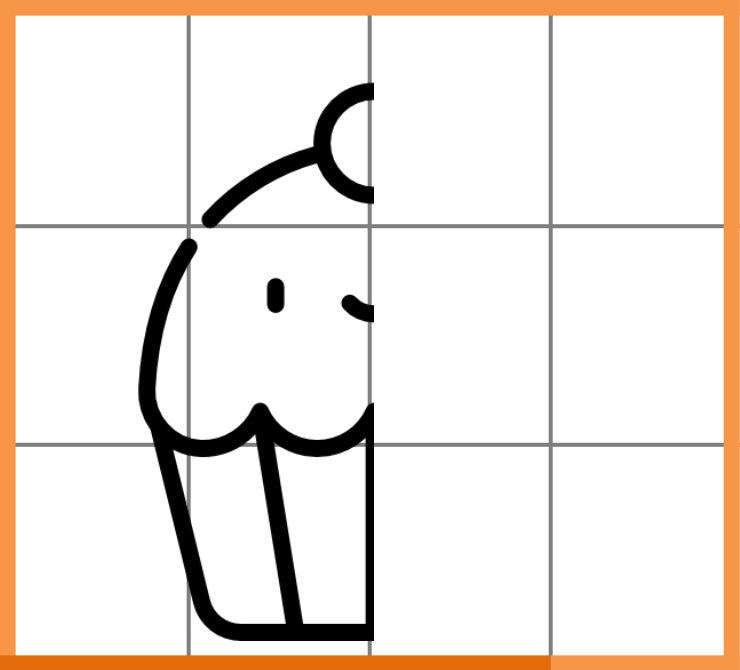
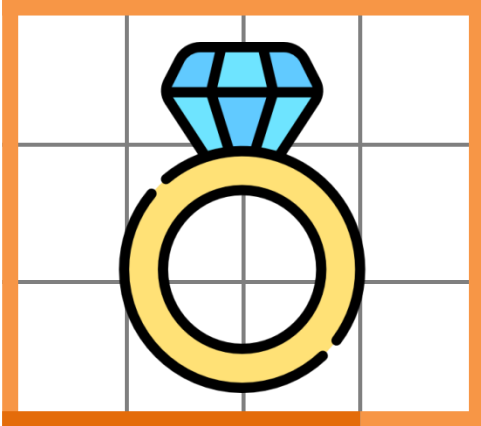
Completa los dibujos siguiendo el modelo y colorea




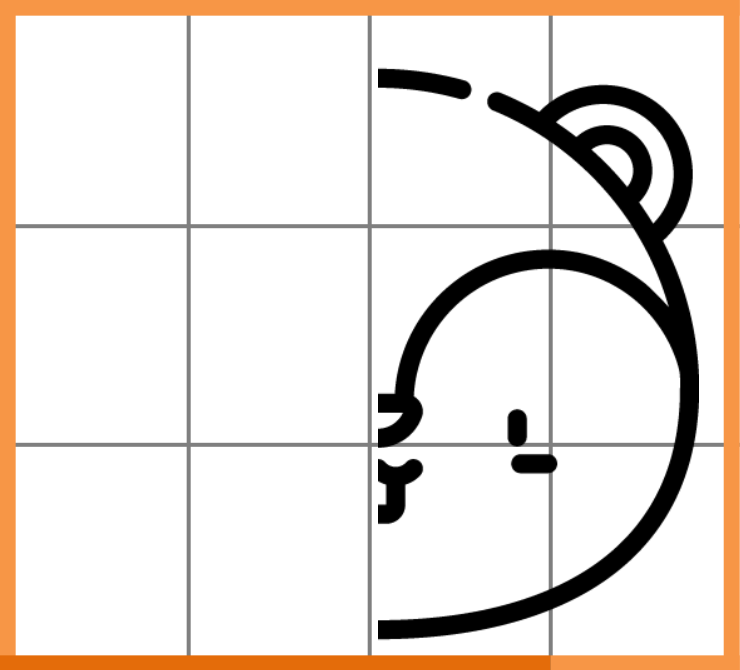


Completa los dibujos siguiendo el modelo y colorea



Completa los dibujos siguiendo el modelo y colorea



Completa los dibujos siguiendo el modelo y colorea






Encuentra y rodea las abejas que miran hacia la derecha





Encuentra y rodea los peces que miran hacia la izquierda






Encuentra y rodea los dinosaurios que miran hacia la derecha






Encuentra y rodea los unicornios que miran hacia la izquierda





Encuentra y rodea todas las piñas que NO lleven gafas





Encuentra y tacha todos los alimentos que NO sean dulces



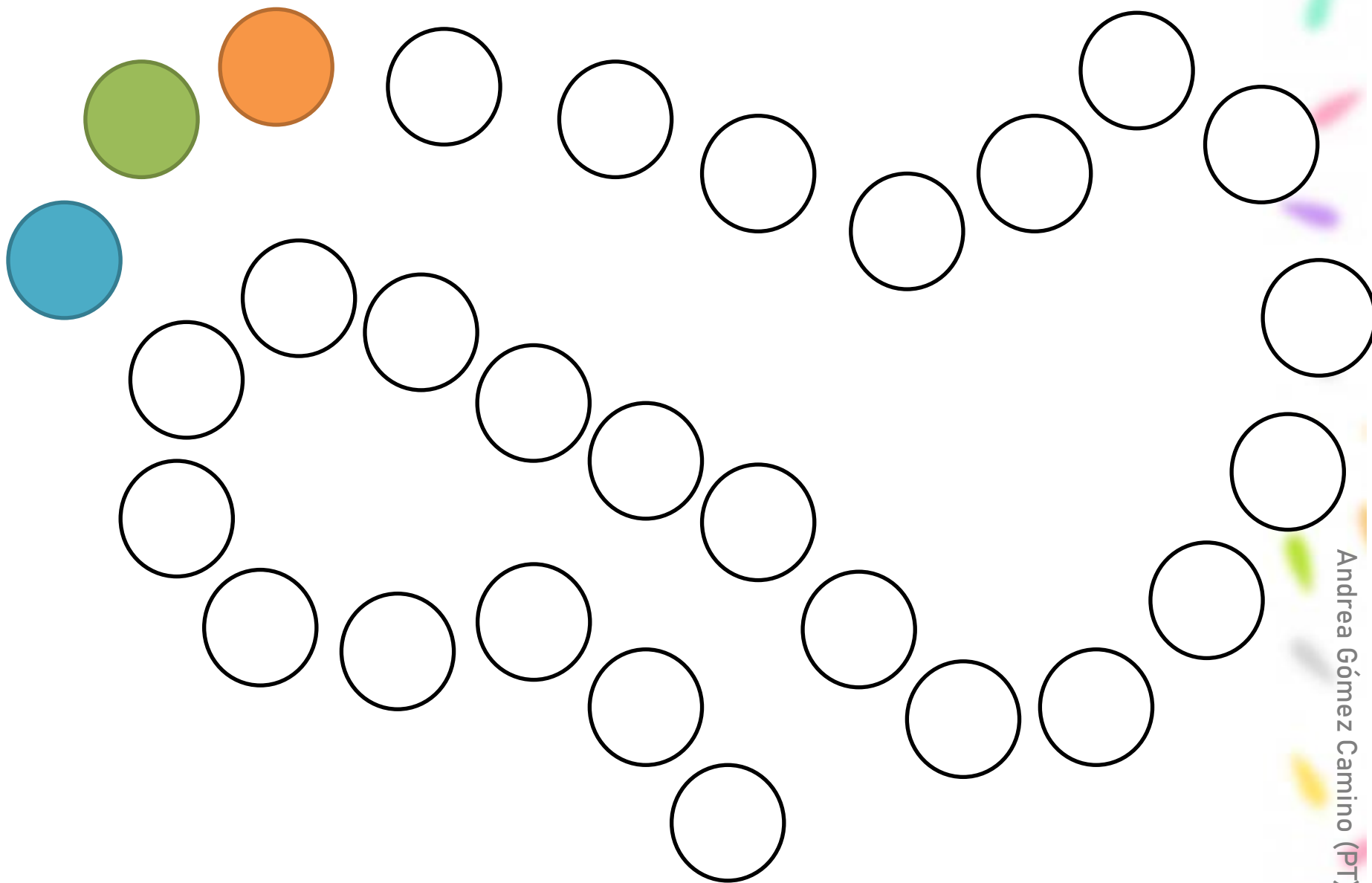
Colorea igual que el modelo



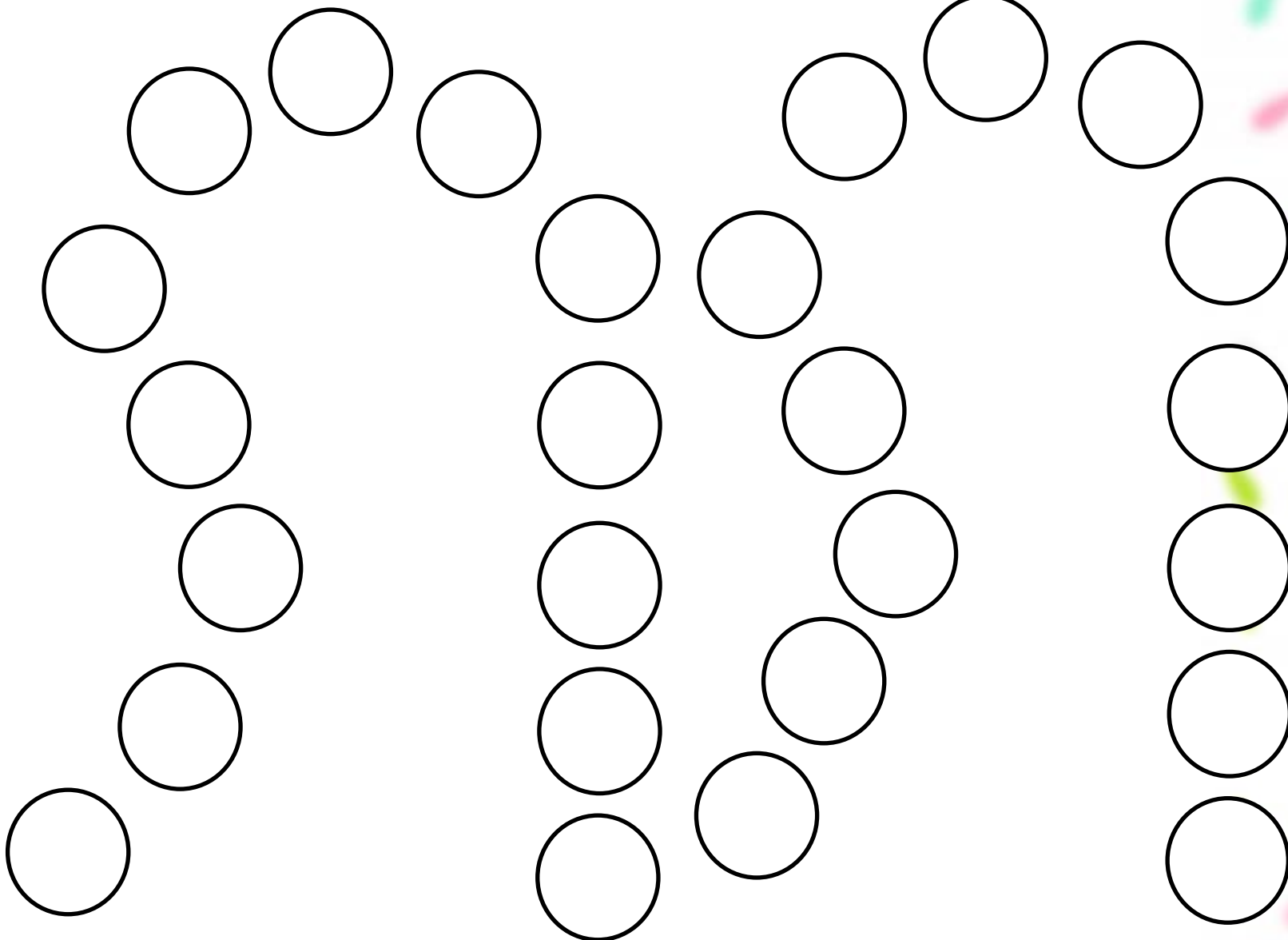






Colorea igual que el modelo




Segue la serie de color:





Segue la serie de color:



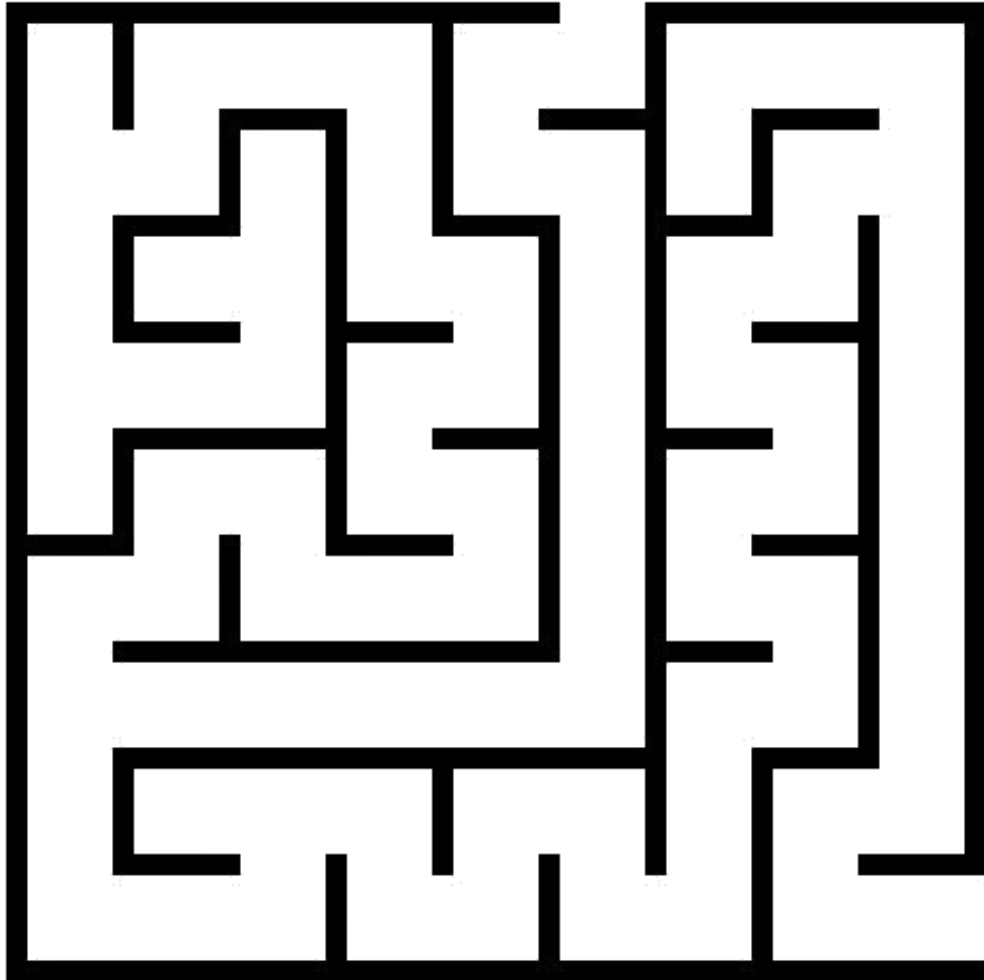
Sigue el laberinto para hacer llegar al
perro hasta el hueso



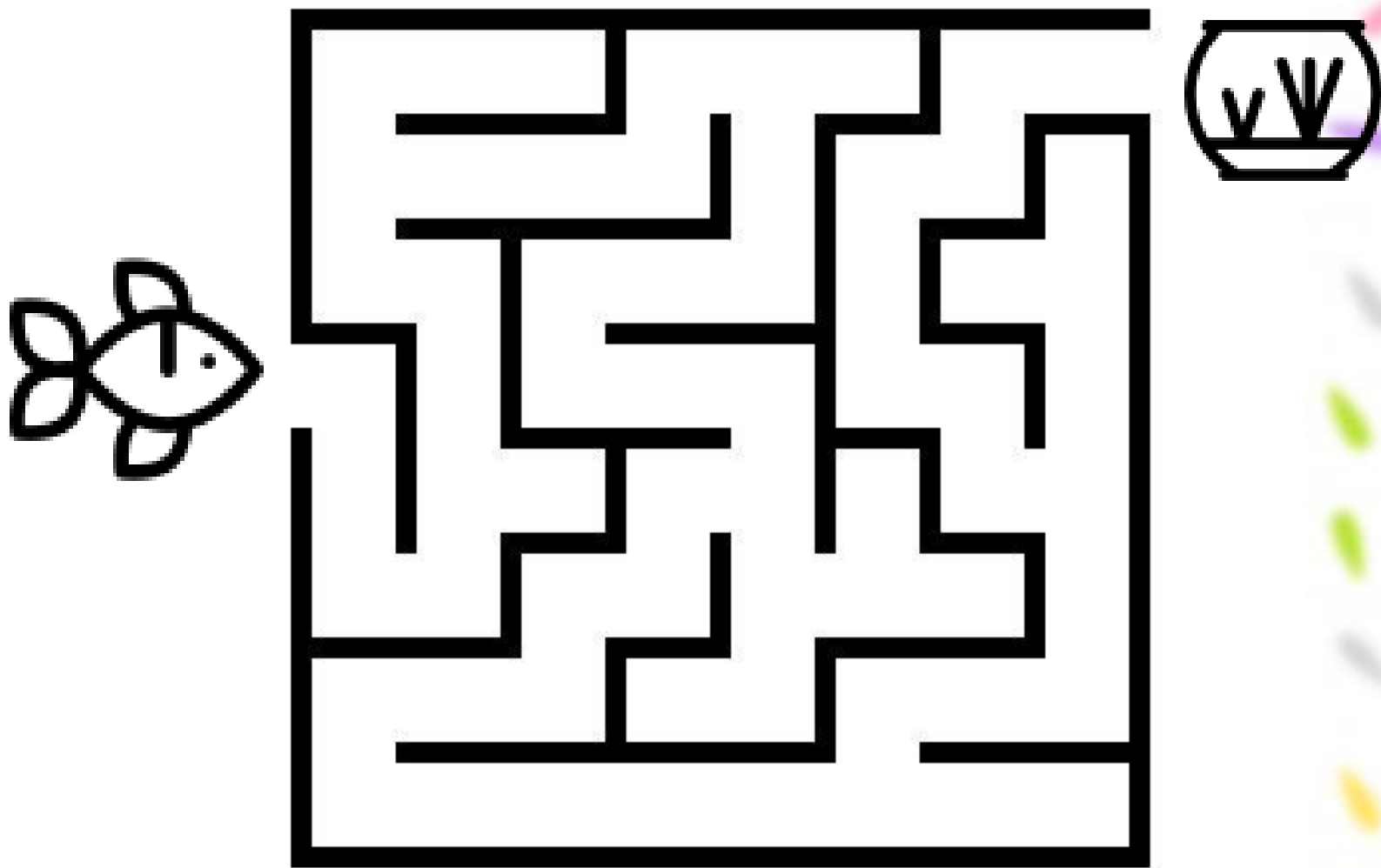
Sigue el laberinto para hacer llegar al pájaro hasta su jaula



Sigue el laberinto para hacer llegar al gato hasta el pescado




Sigue el laberinto para hacer llegar al pez hasta su pecera









Observa la imagen modelo. **RODEA** las manzanas que sean más grandes y **TACHA** las manzanas que sean más pequeñas.




RODEA los perros que tengan las orejas hacia arriba y
TACHA los que tengan las orejas hacia abajo



RODEA los alimentos que sean salados y
TACHA los que sean dulces



RODEA los alimentos que sean navideñas y
TACHA los que sean del verano



Lee las siguientes palabras. Tendrás que decir la PALABRA ESCRITA, ignorando el color del que sean.

AMARILLO

NARANJA

VERDE

MORADO

AZUL

AMARILLO

ROSA

AZUL

MORADO

NEGRO

ROJO

VERDE

BLANCO

ROSA

Observa las siguientes palabras. Tendrás que decir EL COLOR del que son, ignorando lo que está escrito.

AMARILLO

NARANJA

VERDE

MORADO

AZUL

AMARILLO

ROSA

AZUL

MORADO

NEGRO

ROJO

VERDE

BLANCO

ROSA

Señala las letras “D” y “F” con una X.

A	L	F	U	J	H	B	C	V	S
S	D	Q	W	E	R	D	T	Y	W
G	S	E	V	I	L	V	A	D	R
K	F	D	K	D	J	C	V	Z	Y
I	T	M	E	Z	H	F	M	E	D
T	N	D	S	G	A	T	J	B	N
U	B	A	N	F	T	W	S	R	D
R	E	F	V	N	D	X	P	F	O

¿Cuántas veces aparece cada una? Cuenta y escribe.

D	
---	--

F	
---	--

Señala las letras "A" y "S" con una X.


A	L	F	U	J	H	B	C	V	S
S	D	Q	W	E	R	D	T	Y	W
G	S	E	V	I	L	V	A	D	R
K	F	D	K	D	J	C	V	Z	Y
I	T	M	E	Z	H	F	M	E	D
T	N	D	S	G	A	T	J	B	N
U	B	A	N	F	T	W	S	R	D
R	E	F	V	N	D	X	P	F	O

¿Cuántas veces aparece cada una? Cuenta y escribe.

A	
---	--

S	
---	--


Sigue las flechas para llevar a la ardilla hasta los árboles



- 1 ↓ → → ↓ ↓
- 2 ↓ ↓ → ↑ →
- 3 → ↓ ↓ → ↓



Sigue las flechas para llevar al loro con sus huevos del nido



- 1 ↓ ↓ L → ↓
- 2 ↓ ↓ → → →
- 3 → ↓ ↓ ↓ ↓

Observa los números del Cuadrado 1 durante un minuto. Después, tápalos y trata de escribir los mismos números en la misma posición en el Cuadrado 2.

	5	
2		
	7	

Cuadrado 1

Cuadrado 2

Observa los números del Cuadrado 1 durante un minuto. Después, tápalos y trata de escribir los mismos números en la misma posición en el Cuadrado 2.

		6
3		
1		

Cuadrado 1

Cuadrado 2

Observa los números del Cuadrado 1 durante un minuto. Después, tápalos y trata de escribir los mismos números en la misma posición en el Cuadrado 2.

4		7
		0
1		

Cuadrado 1

Cuadrado 2

Observa los números del Cuadrado 1 durante un minuto. Después, tápalos y trata de escribir los mismos números en la misma posición en el Cuadrado 2.

	6		
			2
1		3	

Cuadrado 1

Cuadrado 2

Observa los números del Cuadrado 1 durante un minuto. Después, tápalos y trata de escribir los mismos números en la misma posición en el Cuadrado 2.

	8		
			5
4		9	

Cuadrado 1

Cuadrado 2


Mira los dibujos de cada línea. Después, dílos en voz alta sin mirar (recordando el nombre y el orden).



LORO




PIRATA




MONO



CANGREJO



GAVIOTA



TIMÓN



TORTUGA



BOMBA

Mira los dibujos de cada línea. Después, dílos en voz alta sin mirar (recordando el nombre y el orden).



princesa



arcoíris




sapo



hada



espada



manzana




dragón



sombrero



seta



cerdito

Mira los dibujos de cada línea. Después, dílos en voz alta sin mirar (recordando el nombre y el orden).



anillo



mago




corona



libro



duende



unicornio



gnomo



escoba



zapato




caballero

Observa las parejas de los recuadros. Después, tapa la parte izquierda de la actividad y recuerda; ¿podrás llevar a cada persona con su pareja?



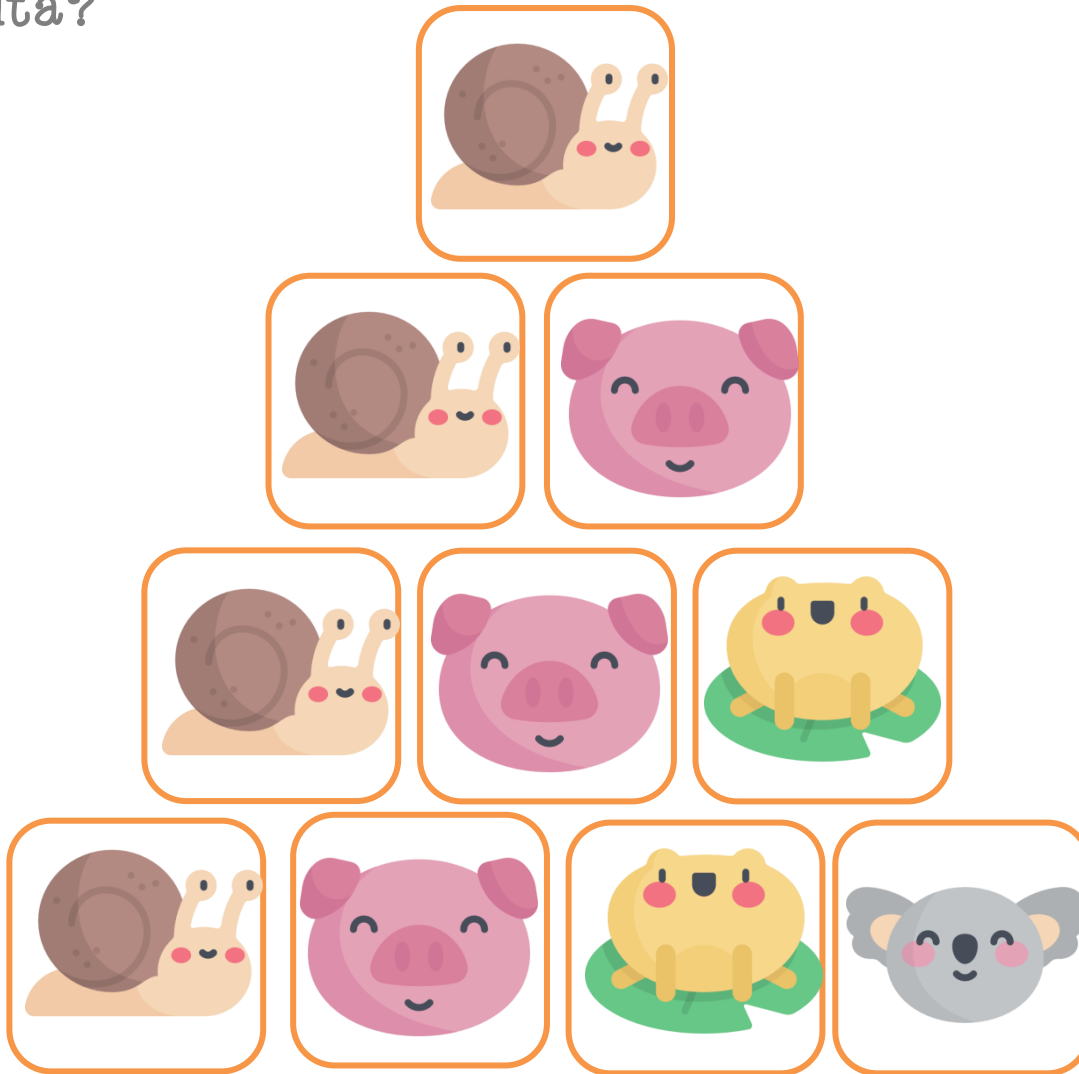
Observa las parejas de los recuadros. Después, tapa la parte izquierda de la actividad y recuerda; ¿podrás llevar a cada persona con su pareja?



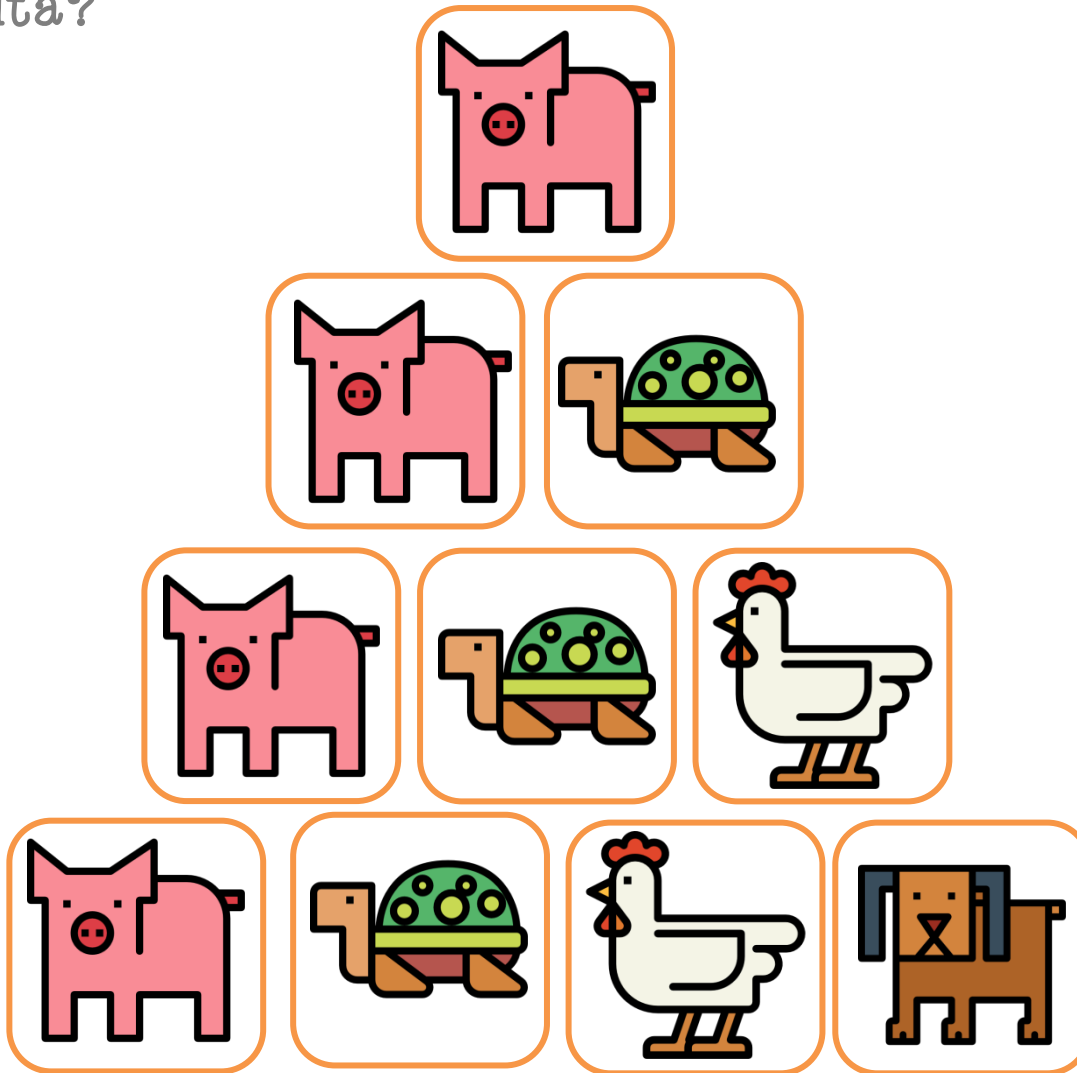
Observa las parejas de los recuadros. Después, tapa la parte izquierda de la actividad y recuerda; ¿podrás llevar a cada persona con su pareja?



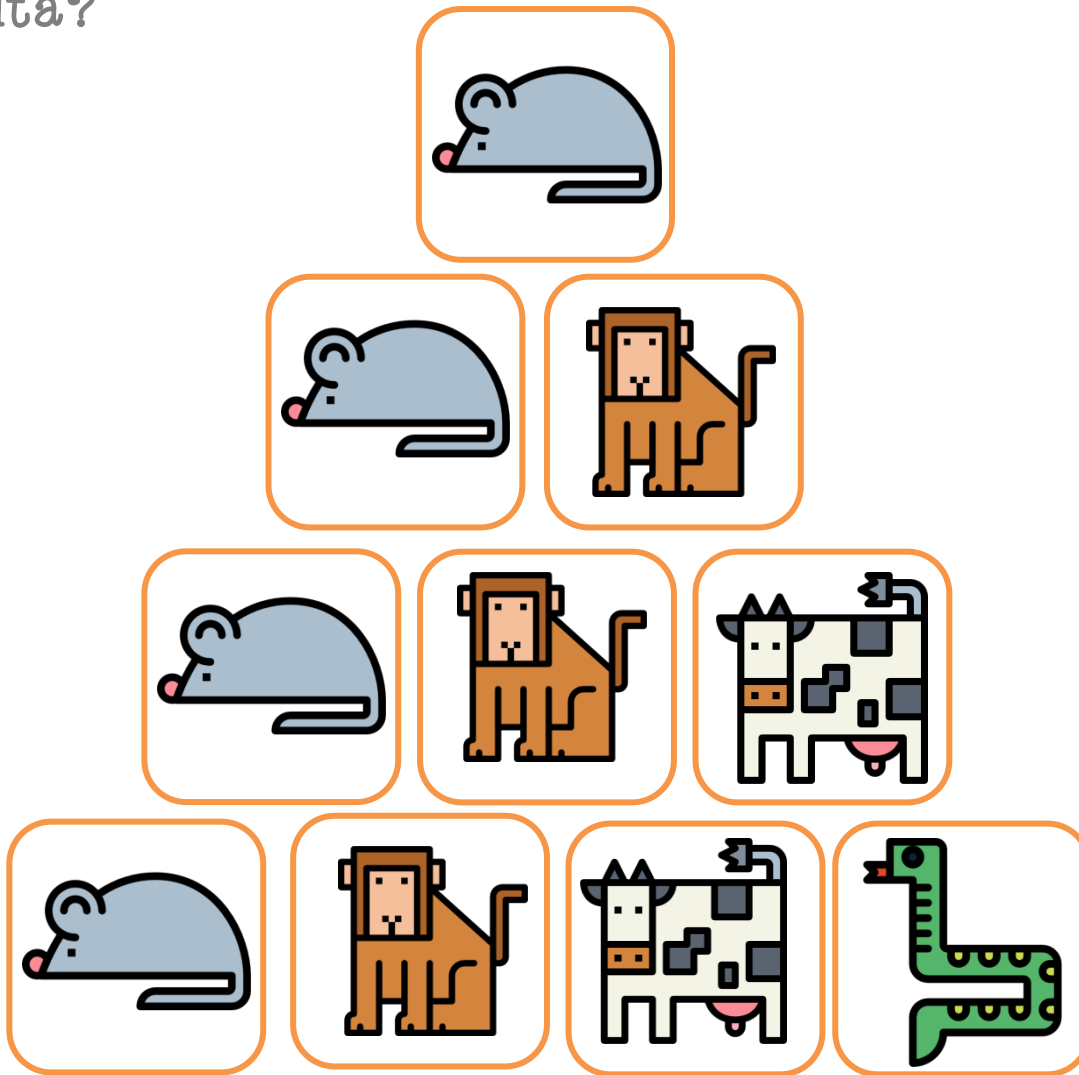
Observa la secuencia de dibujos. Primero hay uno, luego dos, tres y cuatro. ¿Puedes memorizarla y repetirla en voz alta?




Observa la secuencia de dibujos. Primero hay uno, luego dos, tres y cuatro. ¿Puedes memorizarla y repetirla en voz alta?




Observa la secuencia de dibujos. Primero hay uno, luego dos, tres y cuatro. ¿Puedes memorizarla y repetirla en voz alta?
































Observa la secuencia de dibujos. Primero hay uno, luego dos, tres y cuatro. ¿Puedes memorizarla y repetirla en voz alta?




Observa la secuencia de dibujos. Primero hay uno, luego dos, tres y cuatro. ¿Puedes memorizarla y repetirla en voz alta?











Observa los dibujos y colorea el que sea del mismo tamaño que el modelo (izquierda).






Observa los dibujos y colorea los que sean más pequeños que el modelo (izquierda).



Observa los dibujos y colorea los que sean más grandes que el modelo (izquierda).

Mira bien estas imágenes durante dos-tres minutos.
¿Cuántas eres capaz de recordar sin mirar?



Mira bien estas imágenes durante dos-tres minutos.
¿Cuántas eres capaz de recordar sin mirar?



Mira bien estas imágenes durante dos-tres minutos.
¿Cuántas eres capaz de recordar sin mirar?





@peti.pete 2019