

PROPOSTA DE ACTIVIDADES  
ELABORADAS PARA  
EDUCACIÓN FÍSICA  
1º-2º EDUCACIÓN PRIMARIA



CEIP O COTO  
NEGREIRA

Que podo facer coas  
miñas mans?

- 1.- Escribir.
- 2.- \_\_\_\_\_
- 3.- \_\_\_\_\_



Que podo facer cos meus pés?

- 1.- Andar.
- 2.- \_\_\_\_\_
- 3.- \_\_\_\_\_

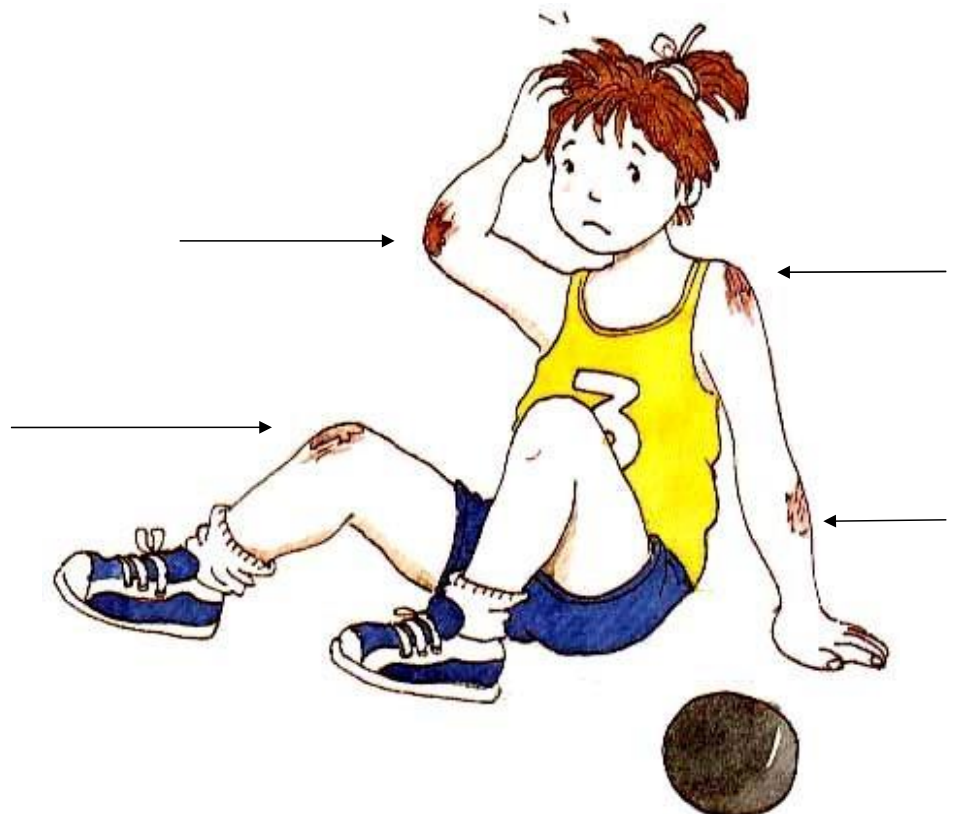


Que NON podo facer con a  
miña cabeza?

- 1.- Correr.
- 2.- \_\_\_\_\_
- 3.- \_\_\_\_\_



María xogaba coa pelota, caeu e fíxose dano. Escribe onde se fixo dano María?.



Debuxa unha tiriña como esta en cada ferida e colore a súa roupa.

1.- Colorea estes debuxos e escribe o nome das partes do corpo que máis utilizan os nenos.



\_\_\_\_\_

\_\_\_\_\_


\_\_\_\_\_

\_\_\_\_\_


\_\_\_\_\_

\_\_\_\_\_

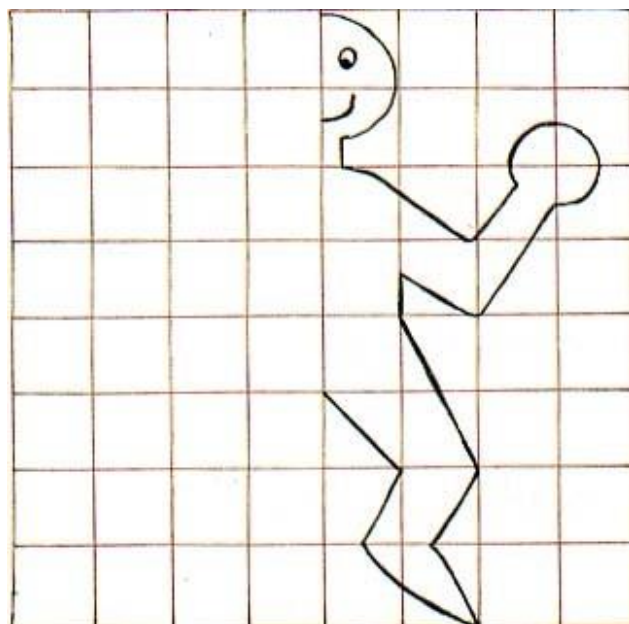
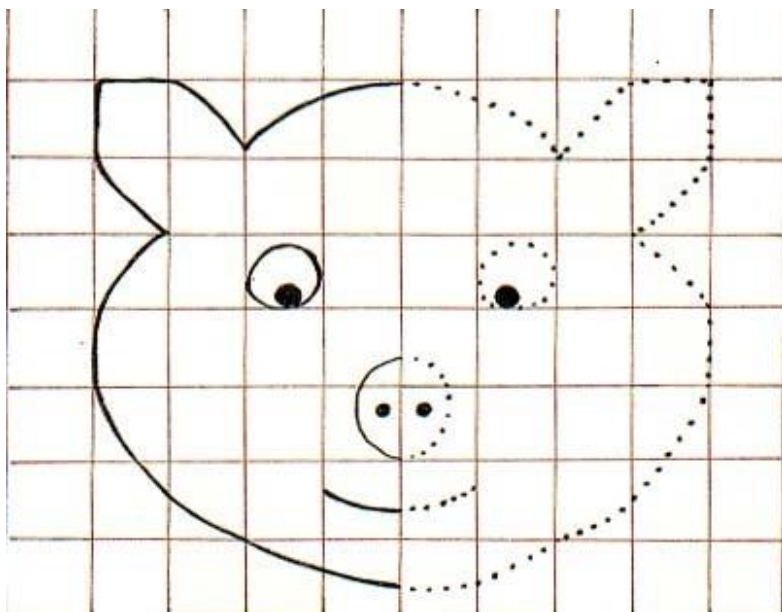
2.- Recorta estes obxectos e viste a este neno. Coloréao.



1.- Colorea o camiño correcto para chegar ao balón e debuxa no recuadro o número do neno que o fai



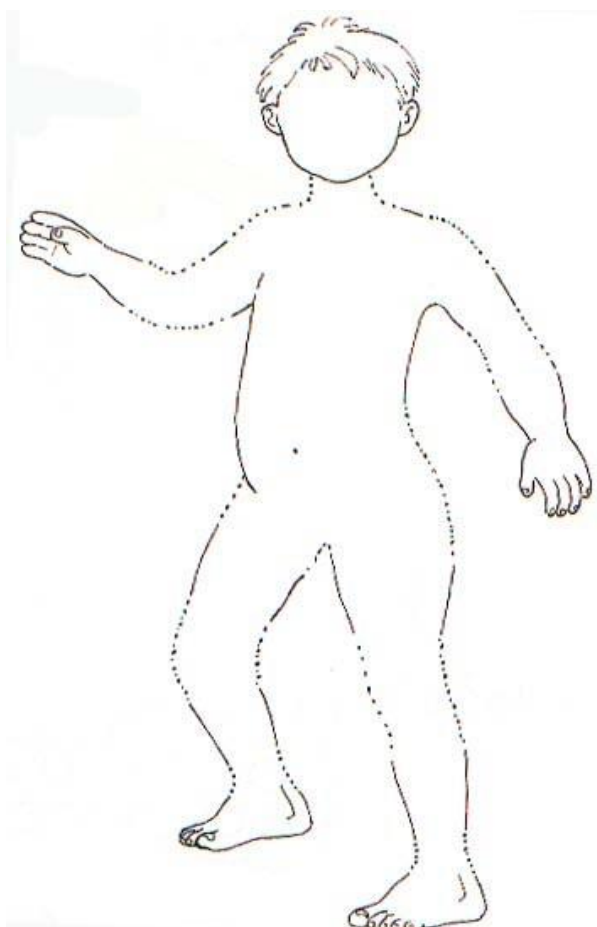
1.- Debuxa as partes que faltan nestes debuxos e coloreaos.



2.- Debuxa as partes do corpo que lle faltan ao neno. Recorta as palabras e colócaas no seu sitio.



PESCOZO
OMBRO
XEONLLO
CÓBADO
PULSO
NOCELLO



1.- Que neno caerá primeiro? Rodea cun circulo aos nenos que se poden caer con máis facilidade. Colorea os debuxos.



2.- Une cunha liña os debuxos onde Juan ten a mesma postura. Completa as frases e colorea os debuxos.



Cuando espera el autobús, está



En clase está




En la cama está



En la arena está



3.- Colorea do mesma cor as posturas que sexan iguais.



4.- Observa todas as posturas que viches e tenta realizalas. Cal che parece máis fácil? E máis difícil?

# COMPLETAR O CORPO


Ficha 6

XOGO POR PARELLAS. Necesitas un dado e unha ficha para cada un. Póndelle os vosos nomes aos bonecos. Debedes lanzar o dado e moverase a ficha segundo a puntuación obtida. Cada vez que caíades nunha casa cun boneco gañaredes a parte coloreada no debuxo.



1.- Observa o debuxo e escribe SI ou NON


- Juan está dentro \_\_\_\_
- Pepe está fóra \_\_\_\_
- María está dentro \_\_\_\_
- Pepe e María están fóra \_\_\_\_
- Curro está fóra \_\_\_\_
- Ana e Pepe están dentro \_\_\_\_




2.- Colorea de VERMELLO os nenos que están ENRIBA dalgún obxecto e de AZUL os que están DEBAIXO.



3.- Colorea os debuxos nos que os nenos estean máis preto.




4.- Pinta de VERMELLO os nenos que van cara arriba e de azul os que van cara abaixo..







1.- Colorea o que está á...




derecha del banco




izquierda del árbol




derecha de la colchoneta



izquierda de la red



esquerda do camiño



dereita da liña central

2.- Segue cun lapis o camiño que percorre a bóla do gañador.

