



CUADRADOS MATEMÁTICOS MÁGICOS

Nombre y apellidos:

Curso:

Fecha:

2 - 6 - 3

	9	4
7	5	
	1	8

= 15

=
15

7 - 1 - 9 - 8

6		2
	5	
	3	4

= 15

=
15



4 - 5 - 2 - 8 - 9

	3	
		1
	7	6

= 15

=
15

9 - 7 - 3 - 1 - 8

2		6
	5	
4		

= 15

=
15





CUADRADOS MATEMÁTICOS MÁGICOS

Nombre y apellidos:

Curso:

Fecha:

6 - 4 - 8 - 2 - 3

	9	
	5	7
	1	

= 15

=
15

5 - 8 - 9 - 3 - 6

2		4
7		
	1	

= 15

=
15



2 - 7 - 6 - 3 - 8

	1	
	5	
	9	4

= 15

=
15

3 - 7 - 4 - 1 - 2

8		
	5	9
6		

= 15

=
15





SUJETO Y PREDICADO

Nombre y apellidos:

Curso:

Fecha:

Empareja cada sujeto con su predicado correspondiente. A continuación, escribe la frase completa debajo.

El abuelo de Matías

me han traído un regalo de su viaje.

Mi perro

nos recoge del colegio los lunes.

Papá y mamá

tiene las orejas muy largas.

- _____
- _____
- _____

Tú y tu hermana

he aprobado el examen.

Yo

no funciona.

La televisión

vais a la misma clase.

- _____
- _____
- _____



SUJETO Y PREDICADO

Nombre y apellidos:

Curso:

Fecha:

Empareja cada sujeto con su predicado correspondiente. A continuación, escribe la frase completa debajo.

Esos gatos

estaba roto.

El jarrón

son callejeros.

Mamá y yo

vamos al supermercado.

- _____
- _____
- _____

El viento

no habéis llegado a tiempo.

Vosotros

ha mandado deberes de inglés.

El profesor

levantó la arena de la playa.

- _____
- _____
- _____



SUJETO Y PREDICADO

Nombre y apellidos:

Curso:

Fecha:

Empareja cada sujeto con su predicado correspondiente. A continuación, escribe la frase completa debajo.

Marisa

estoy aburrido.

Yo

están podridas.

Las manzanas

me ha invitado a su cumpleaños.

- _____
- _____
- _____

Algunos compañeros

jugamos al fútbol en el patio.

Tú

no vendrán a la excursión.

Mis primos y yo

vives muy lejos.

- _____
- _____
- _____



FIGURAS GEOMÉTRICAS Y OBJETOS



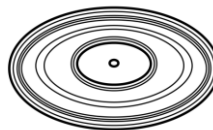
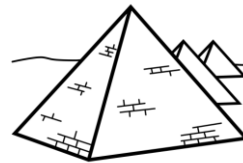

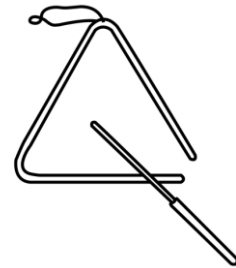
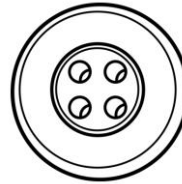
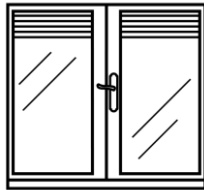


Nombre y apellidos:

Curso:

Fecha:

Colorea los objetos en función de la forma geométrica que tenga:

- De **azul** el **círculo**.
- De **verde** el **triángulo**.
- De **rojo** el **cuadrado**.





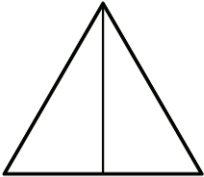
FRACCIONES EN DIFERENTES FORMAS GEOMÉTRICAS

Nombre y apellidos:

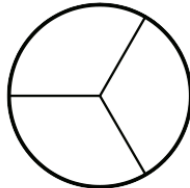
Curso:

Fecha:

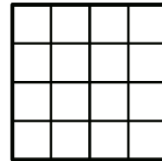
Colorea las partes necesarias para representar la fracción



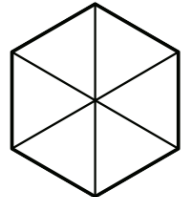
$$\frac{1}{2}$$




$$\frac{2}{3}$$



$$\frac{6}{16}$$



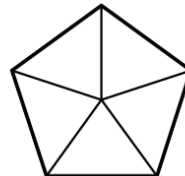
$$\frac{4}{6}$$



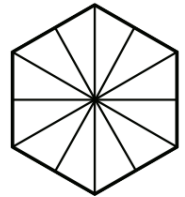
$$\frac{3}{10}$$



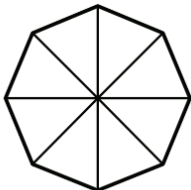
$$\frac{5}{8}$$



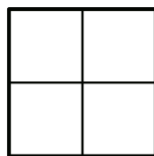
$$\frac{3}{5}$$



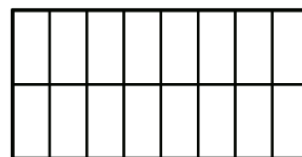
$$\frac{7}{12}$$



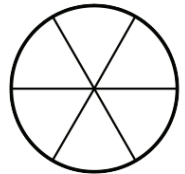
$$\frac{4}{8}$$



$$\frac{3}{4}$$



$$\frac{12}{16}$$



$$\frac{2}{6}$$





ORTOGRAFIA: C - Z

Nombre y apellidos:

Curso:

Fecha:

Colorea las palabras que están mal escritas. Luego
escribelas correctamente debajo.

cabeza

zerdo

calabaza

zapato

mancana

espazio

aceite

azafata

canahoria

cozina

erizo

maceta

pizarra

acúcar

ziervo





ORTOGRAFIA: R - RR

Nombre y apellidos:

Curso:

Fecha:

Colorea las palabras que están mal escritas. Luego
escribelas correctamente debajo.

raqueta

barrio

corazón

parada

carretera

puerrta

tierra

amarillo

pájarro

cartón

guitara

rata

marea

rregalo

aruga





PRONOMBRES PERSONALES CON PICTOGRAMAS

Nombre y apellidos:

Curso:

Fecha:

Yo	TÚ	Él	Ella	Nosotros	Nosotras	Vosotros	Vosotras	Ellos	Ellas

Sustituye los pictogramas por el pronombre personal correspondiente:

- _____ sois hermanas.
- _____ juega en un equipo de baloncesto.
- _____ tenemos que hacer los deberes antes de jugar.
- _____ no van a aprobar el examen.
- _____ estoy aburrido.
- _____ es rubia como su madre.
- _____ vas al colegio que hay al lado de mi casa.
- _____ trabajan como enfermeras en ese hospital.
- _____ vivís muy lejos de aquí.
- _____ estamos muy ilusionadas con el viaje.
- _____ quiero ir al cine mañana.



PRONOMBRES PERSONALES CON PICTOGRAMAS

Nombre y apellidos:

Curso:

Fecha:

Yo	TÚ	Él	Ella	Nosotros	Nosotras	Vosotros	Vosotras	Ellos	Ellas

Sustituye los pictogramas por el pronombre personal correspondiente:

- _____ sois hermanas.
- _____ juega en un equipo de baloncesto.
- _____ tenemos que hacer los deberes antes de jugar.
- _____ no van a aprobar el examen.
- _____ estoy aburrido.
- _____ es rubia como su madre.
- _____ vas al colegio que hay al lado de mi casa.
- _____ trabajan como enfermeras en ese hospital.
- _____ vivís muy lejos de aquí.
- _____ estamos muy ilusionadas con el viaje.
- _____ quiero ir al cine mañana.



¿QUÉ VERBO FALTA?

Nombre y apellidos:

Curso:

Fecha:

Escribe un verbo que concuerde en la frase y dé sentido a la oración:

- Mamá _____ la ropa sucia en la lavadora.
- El viernes _____ el cumpleaños de mi padre.
- Pedro _____ el examen porque no había estudiado suficiente.
- _____ las flores del jardín de la abuela con la manguera.
- Lucía _____ en el edificio que hay al lado del colegio.
- Los bomberos _____ el incendio que hay en el bosque.
- El bebé _____ cuando tiene hambre.
- Esta noche _____ al cine con unos amigos.
- Marta _____ la ropa en el armario.
- Tomás _____ una carta a su abuela.
- Mi perro _____ cuando ve a un gato.
- Tú y Antonio _____ un partido de fútbol el lunes.
- Mis amigos _____ más altos que yo.
- Papá _____ el pan en el supermercado.
- Rosa no viene al viaje porque _____ enferma.
- Las olas _____ en la orilla de la playa.
- El abuelo y yo _____ la radio por las mañanas.
- Papá _____ un cuento a Marcos antes de dormir.



SOPA DE LETRAS ANTÓNIMOS

Nombre y apellidos:

Curso:

Fecha:

Busca en la siguiente sopa de letras los antónimos de las palabras del recuadro:

bonito – rápido – feliz – pequeño – fácil - caro



Q	W	B	F	P	D	V	Z	N	I	W	Q	M	S
R	S	Y	V	E	R	T	T	M	Z	O	Q	K	Q
O	S	W	K	S	D	B	X	R	M	W	D	K	H
K	H	U	D	L	U	F	Z	J	I	R	T	J	H
D	C	I	T	S	P	O	C	T	E	S	N	L	T
I	F	I	Z	Q	Q	Q	C	K	R	N	T	C	S
F	E	Q	I	E	K	H	X	C	K	T	W	E	V
I	O	L	P	W	Z	B	A	R	A	T	O	S	U
C	X	K	A	H	F	A	G	P	Q	N	S	Q	W
I	G	Z	Z	L	G	S	Q	L	A	C	K	O	B
L	V	B	J	A	V	J	Z	E	A	S	L	Y	T
H	G	R	A	N	D	E	K	N	Z	Z	J	S	Y
S	K	J	E	I	H	A	L	T	X	U	S	U	W
H	A	G	I	N	E	F	C	O	E	S	X	B	N

1. _____

4. _____

2. _____

5. _____

3. _____

6. _____



SOPA DE LETRAS ANTÓNIMOS

Nombre y apellidos:

Curso:

Fecha:

Busca en la siguiente sopa de letras los antónimos de las palabras del recuadro:

grosso – viejo – sucio – blanco – miedoso - silencioso



S	R	T	P	K	D	S	U	J	I	I	N	O	C
X	B	Z	M	R	Z	M	X	H	U	N	V	U	S
M	E	O	U	J	C	P	Z	I	G	E	M	M	Q
I	C	F	O	I	H	D	E	C	L	G	M	V	U
P	X	O	W	P	D	Q	E	J	Z	R	Q	Q	M
N	L	I	M	P	I	O	V	V	V	O	K	Z	J
Z	G	A	O	T	Z	U	O	E	V	Q	Q	R	S
R	A	W	F	G	E	I	Y	E	V	D	H	W	P
U	H	O	I	N	J	I	R	N	X	E	K	Y	W
I	V	K	T	F	B	O	R	U	Q	L	R	W	W
D	V	A	L	I	E	N	T	E	M	G	Q	J	N
O	D	Q	G	G	I	M	Z	V	L	A	C	I	D
S	G	V	J	B	B	T	K	O	V	D	O	P	Q
O	B	T	M	D	R	N	Q	J	F	O	Y	K	Q

1. _____

4. _____

2. _____

5. _____

3. _____

6. _____



SOPA DE LETRAS ANTÓNIMOS

Nombre y apellidos:

Curso:

Fecha:

Busca en la siguiente sopa de letras los antónimos de las palabras del recuadro:

alto – soso – seco – largo – encendido - abierto

K	G	F	P	S	Z	R	L	S	O	T	R	T	T
H	C	B	K	A	T	X	N	W	E	I	E	H	X
K	E	O	A	L	P	U	L	Q	Z	T	X	A	N
T	R	W	P	A	X	X	K	A	O	K	W	V	G
E	R	A	A	D	T	C	B	V	F	Q	K	O	W
I	A	U	G	O	A	C	C	S	G	I	L	E	K
R	D	E	A	J	V	E	W	M	F	P	R	G	D
C	O	Z	D	Q	B	F	S	J	O	N	I	O	X
O	H	F	O	B	R	T	C	M	W	J	R	T	O
R	R	Q	G	A	L	G	G	P	X	D	A	G	U
T	C	H	B	A	J	O	D	Z	J	J	T	D	Q
O	K	T	E	D	M	R	V	Y	R	Y	T	C	O
P	K	D	N	F	Z	G	X	J	N	R	F	I	U
I	M	J	K	N	J	C	I	U	K	R	L	L	S



1. _____

4. _____

2. _____

5. _____

3. _____

6. _____

El tigre sin color



Valor Educativo

Libertad

Idea y enseñanza principal

La libertad es la parte fundamental de la vida, lo que le da color, y hay que respetarla siempre

Cuento

Había una vez un tigre sin color. Todos sus tonos eran grises, blancos y negros. Tanto, que parecía salido de una de esas películas antiguas. Su falta de color le había hecho tan famoso, que los mejores pintores del mundo entero habían visitado su zoológico tratando de colorearlo, pero ninguno había conseguido nada: todos los colores y pigmentos resbalaban sobre su piel.

Entonces apareció Chiflus, el pintor chiflado. Era un tipo extraño que andaba por todas partes pintando alegremente con su pincel. Mejor dicho, hacía como si pintara, porque nunca mojaba su pincel, y tampoco utilizaba lienzos o papeles; sólo pintaba en el aire, y de ahí decían que estaba chiflado. Por eso les hizo tanta gracia a todos que Chiflus dijera que quería pintar al tigre gris.

Al entrar en la jaula del tigre, el chiflado pintor comenzó a susurrarle a la oreja, al tiempo que movía su seco pincel arriba y abajo sobre el animal. Y sorprendiendo a todos, la piel del tigre comenzó a tomar los colores y tonos más vivos que un tigre pueda tener. Estuvo Chiflus mucho tiempo susurrando al gran animal y retocando todo su pelaje, que resultó bellísimo.

Todos quisieron saber cuál era el secreto de aquel genial pintor. Chiflus explicó cómo su pincel sólo servía para pintar la vida real, que por eso no necesitaba usar colores, y que había podido pintar el tigre con una única frase que susurró a su oído continuamente: "en sólo unos días volverás a ser libre, ya lo verás".

Y viendo la tristeza que causaba al tigre su encierro, y la alegría por su libertad, los responsables del zoo finalmente lo llevaron a la selva y lo liberaron, donde nunca más perdió su color.

Autor.. [Pedro Pablo Sacristán](#)

URL original: <http://cuentosparadormir.com/infantiles/cuento/el-tigre-sin-color>