

Una excursión a la granja

Antes de que acabe el curso, la clase de segundo va a ir de excursión a una granja escuela. La profesora ha colgado esta información en el aula y les ha pedido que preparen una nota informativa para sus familias, con los datos más importantes.

**GRANJA ESCUELA
TÍA MILA**

Ctra. del Merendero
Teléfono: 333 78 49 30

Horario:
De lunes a miércoles,
de 10 a 5.


Precios:
Adultos: 15 €
Niñas y niños: 8 €

Autobuses Sobrerruedas
El precio del billete de ida y vuelta
de Pueblo Gris a la granja escuela
Tía Mila es 12 euros.

**1 ¿Cuántos kilómetros hay del pueblo a la granja escuela?
Busca los datos en el mapa y calcula.**


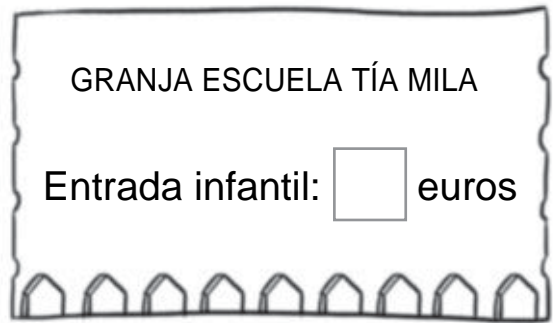
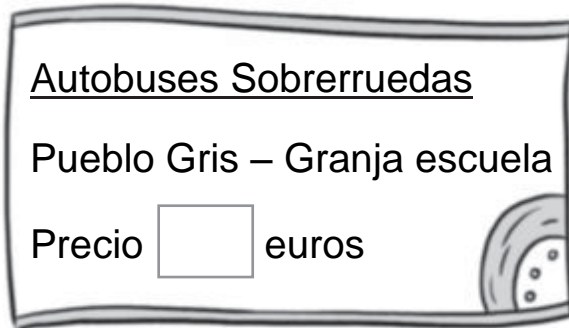
Kilómetros desde el pueblo
hasta el puente ►

Kilómetros desde el puente
hasta la granja ►



Hay kilómetros
en total.

2 ¿Cuánto cuesta la excursión? Escribe los precios y calcula.



La excursión cuesta

3 Rodea los días en los que está abierta la granja. Después, lee lo que dice el profesor, colorea de amarillo el día de la excursión y completa.

MAYO

L	M	M	J	V	S	D
	1	2	3	4	5	6
7	8	9	10	11	12	13
14	15	16	17	18	19	20
21	22	23	24	25	26	27
28	29	30	31			

El día de la excursión tiene 2 decenas y 3 unidades.



La excursión será el día

4 Resuelve.


- El autobús tarda 30 minutos en llegar desde la granja al merendero y 14 minutos desde el merendero hasta Pueblo Gris. ¿Cuánto tiempo tarda el autobús en llegar desde la granja hasta el pueblo?

Operación ►

Solución ► El autobús tarda minutos.

- Si por el camino hacemos una parada de 15 minutos para merendar, ¿cuánto tiempo tardaremos en llegar?

Operación ►



Solución ►

5 ¿Qué actividades se pueden realizar en una granja escuela? Escribe algunos ejemplos.

6 Rodea las cosas que te llevarías a la excursión.



7 Copia en orden alfabético esta lista de animales que hay en la granja escuela.

conejos vacas gallinas patos	▶	<input type="text"/> <input type="text"/> <input type="text"/> <input type="text"/>
---------------------------------------	---	--

8 Separa las palabras de la oración y escríbela en el cartel. Utiliza mayúsculas cuando corresponda. Después decora el cartel con dibujos de animales de la granja.

pasaundíadiferenteenlagranjaescuelatíamila

A receita da avoa

César vai axudar a súa avoa a preparar a comida. Ten que fixarse na receita para preparala ben.

GARAVANZOS GUISADOS

Ingredientes:

Garavanzos, allo, cebola, chourizo, cenoria, xamón, pemento, touciño, tomate, aceite.

Preparación:

1. Cocer os garavanzos con auga, aceite e sal durante 30 minutos.
2. Fritir a cenoria, a cebola, o pemento, o tomate e o allo nunha tixola durante 8 minutos.
3. Mesturar as verduras cos garavanzos na pota.
4. Engadir o chourizo, o touciño e o xamón e cocer durante 25 minutos.



1 Arrodea na mesa os alimentos necesarios para a receita.

2 Que alimentos faltan na mesa para preparar a receita?

**3 A avoa de César ás veces non fai caso da receita.
Le e completa.**

	O que di a receita	O que fai a avoa	É máis ou menos tempo?
Cocer os garavanzos		22 minutos	
Fritir as verduras		12 minutos	
Cocer o guisado		31 minutos	

4. Escribe os alimentos da receita onde corresponda.

Graxas	<input type="text"/>
Verduras	<input type="text"/>
Legumes	<input type="text"/>
Carne	<input type="text"/>

5. Que tipo de alimentos son a cebola, a cenoria, o pemento, o tomate e o allo? Marca a resposta. Despois, escribe.

ALIMENTOS ELABORADOS OU NATURALS