

ACTIVIDADES

DE

L. GALEGA 1º

FICHA 6. Conto

Nome _____ Data _____

O gaiteiro e o lobo

Un gaiteiro volvía para a casa.

Era noite e ía a pé polo monte.

De súpeto, oíu un ouvido de lobo.

E ao pouco viu-no diante del.

Co susto, o gaiteiro apertou o fol

da gaita. E o lobo, ao oír o son,

escapou.

Desde entón cando pasa

de noite polo monte,

o gaiteiro vai tocando.

Así escorrenta o lobo

e tamén o seu medo.



Lingua+

1 Marca a opción correcta.

O lobo asustouse co son da gaita.

O lobo asustouse ao ver o gaiteiro.

p	m	l	s	t	d	n	h	nh	f
r-rr	c-qu	g-gu	r	b-v	z-c	x	ll	ñ	ch

FICHA 5. Conto

Nome _____ Data _____

Que regalo!



O galo Quico topou unha pequena semente no curral. E comentou:

—Que semente tan raquitica!

Meteuna nun tarro con terra, regouna e...

Pasadas unhas semanas saíu un rico regalo.

—Oh, unha leituga!
Co que me gusta!



Lingua+

1 Que naceu da semente? Debuxa no tarro.

2 Que fará despois o galo coa leituga? Completa.

Ao final o galo a leituga.

p	m	l	s	t	d	n	h	nh	f
r-rr	c-qu	g-gu	r	b-v	z-c	x	ll	ñ	ch

FICHA 4. Poema

Nome _____ Data _____


Ras reunidas

As ras fan reunión
na Fonte das Penas.

Sentadas en roda
rin e parrafean.

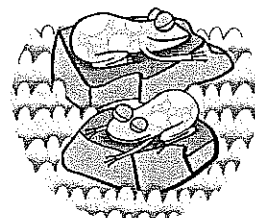
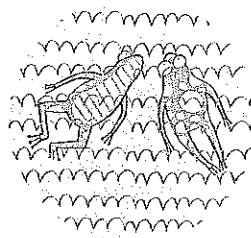

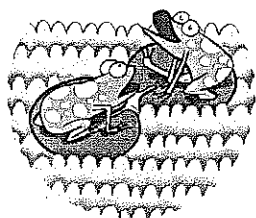
Despois pola lama
saltan e enredan.

E no remanso do río
nadan e reman.



Lingua+

1 Risca o que non fan as ras do poema.



2 Onde se reúnen? Subliña no texto o nome do lugar.

p	m	l	s	t	d	n	h	nh	f
r-rr	c-qu	g-gu	r	b-v	z-c	x	ll	ñ	ch

FICHA 3. Poema

Nome _____ Data _____

Pimpín

Todo o día o pimpín
entoa unha melodía.

«Pin-pin-pin!»
á saída do sol.

«Pin-pin-pin!»
ao mediodía.

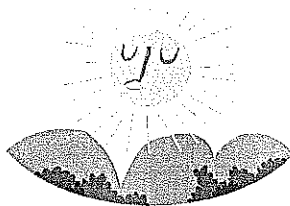
E á noite «Pin-pin-pin!»
dá a despedida.




Lingua+

1 Arrodea con lapis de cor o canto do pimpín.

2 Que momentos son? Escribe.





p	m	l	s	t	d	n	h	nh	f
r-rr	c-qu	g-gu	r	b-v	z-c	x	ll	ñ	ch

FICHA 2. Poema


Nome _____

Data _____

A pelota!



Suso soltou a pelota
e a pelota saltou:
do piso ao tecto,
do tecto á mesa
e da mesa á pota.

Aa ai! Saltou a pelota
á pota da sopa!




Lingua+

1 Marca onde se meteu a pelota do poema.



2 Sinala.

piso



teito

p	m	l	s	t	d	n	h	nh	f
r-rr	c-qu	g-gu	r	b-v	z-c	x	ll	ñ	ch

FICHA 1

Nome _____ Data _____



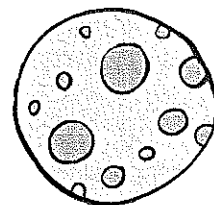
A Lúa


A Lúa alumina
a Pepe, a Luísa
e as lilas.

A Lúa alumina
os sapos,
e os álamos.



1 Escribe os seus nomes.

p	m	l	s	t	d	n	h	nh	f
r-rr	c-qu	g-gu	r	b-v	z-c	x	ll	ñ	ch

A letra Ñ


Nome _____ Data _____

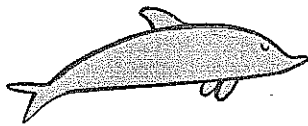
1 Relaciona e escribe.



bañeira


cociña






golfinho

galinha



2 Fíxate no modelo e escribe palabras acabadas en -iño e en -iña.



paxaro ▶ paxariño

peixe ▶

caixa ▶

feixe ▶

reixa ▶

3 Ordena as palabras e escribe a oración.



Os

piñas.

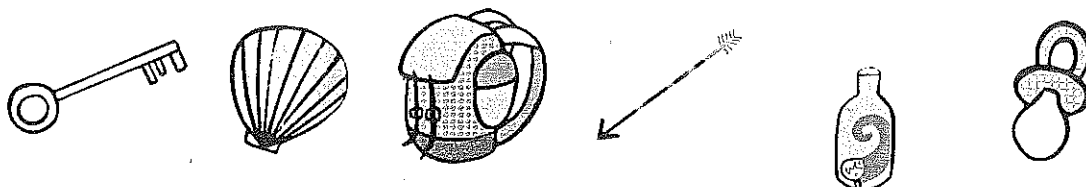
piñeiros

teñen










O dígrafo CH

Nome _____ Data _____

1 En cal non soa Ch? Di os seus nomes e risca o intruso.




2 Relaciona.

Lingua+		bicho			facho	
		billa			ficha	
		pucho			rocha	
		percha			rolla	

3 Escribe unha oración referida a cada imaxe.

Charo chaqueta



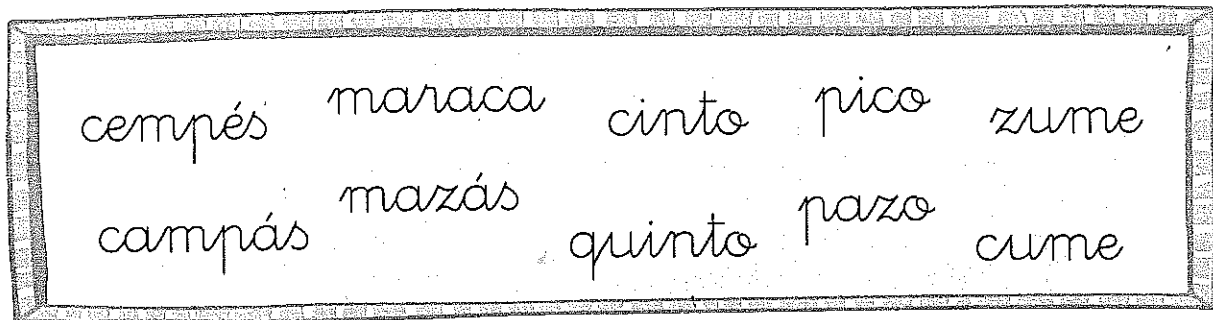
Moncho mochila



As letras C e Z

Nome _____ Data _____

1 Arrodea as palabras que conteñen o son Z.
Despois, cópialas onde corresponda.



Con z ► _____

Con c ► _____


2 Completa con c ou con z.



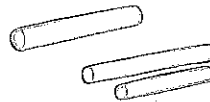
no



no es



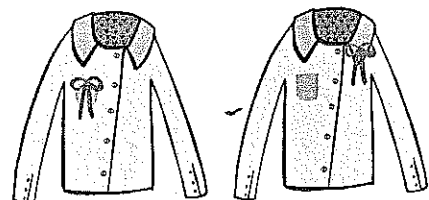
cci



cci es

3 Cal é a cazadora de Celia? Arrodea.

A cazadora de Celia
ten un lazo azul
encima do peto dereito.



O dígrafo LL

Nome _____ Data _____

1 Le e copia as palabras con ll.

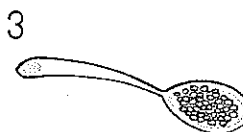
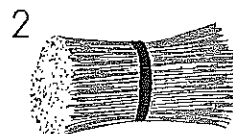
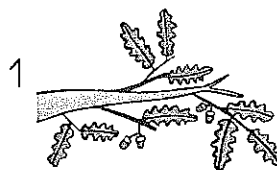
Ten o pallaso o nariz vermello
e os ollos pintados de amarelo.

2 Numera.

cullerada de lentellas

mollo de palla

ramallo de carballo




3 Escribe unha oración con tres
destas palabras.

merenda

filloas

follas

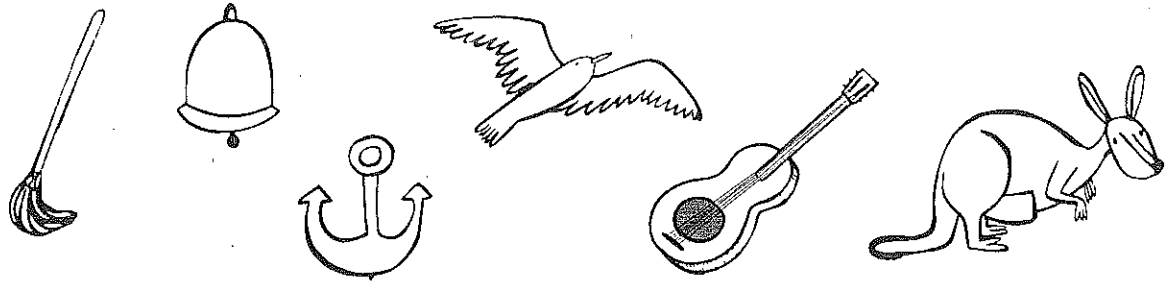
Guillherme



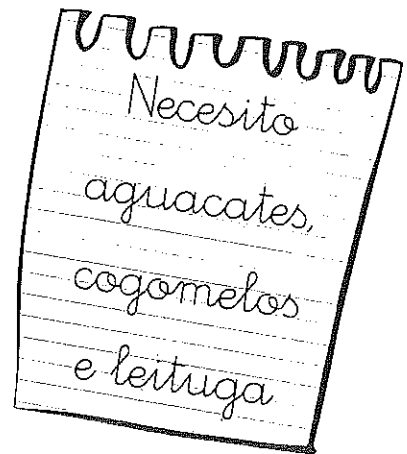
A letra G e o dígrafo GU

Nome _____ Data _____

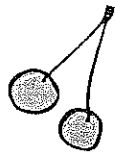

1 Di os nomes e coloreá só os que conteñen o son G.



2 Le a nota e arrodea o que precisas.



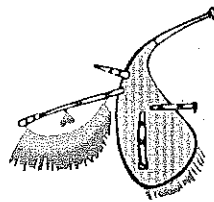
3 Completa seguindo o código. gu



indas

orra

e ua



fo etes

aita

iso


A letra R (son suave)

Nome _____ Data _____

1 Onde soa R suave? Le en voz alta, arrodea e copia.

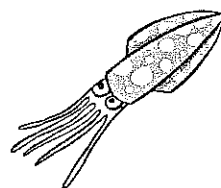
serea coral redes
rosca faro mar areal
correa

2 Marca a opción que lle corresponde a cada imaxe.




tesoir

tesouro




luar

lura



marmelo

martelo



horta

hora

Lingua+

3 Completa con r ou con rr.


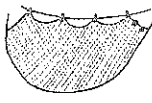
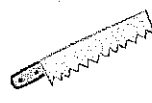


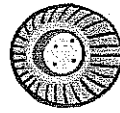
O pi_ _ata do ga_ _fo de fe_ _o
e a pata de madei_ _a
toca a ha_ _mónica
a_ _imado á palmei_ _a.



A letra R e o dígrafo RR





Nome _____ Data _____

1 Completa con r ou rr.

	<input type="text" value="ato"/>		<input type="text" value="ede"/>		<input type="text" value="se a"/>
	<input type="text" value="no e"/>		<input type="text" value="ta e"/>		<input type="text" value="oda"/>

2 Separa catro palabras que conteñen o son R forte e copia cada unha no seu lugar.

RAPOSOREPOLOTORRADATERRA

<input type="text"/>		<input type="text"/>	
	<input type="text"/>		<input type="text"/>

3 Escribe unha oración usando estas palabras.

Raúl

arrola



A letra C e o dígrafo QU



Nome _____ Data _____

1 Completa con c ou qu e copia.


_____ ume al_____ alde _____ an es_____ ola

es_____ uro _____ opia pa_____ ete e_____ ipo

2 Localiza na sopa de letras tres palabras con qu e escríbeas.

QUSPEQOTI
PEQUINÉS
ESQUELETO
TAQUIMONO








Lingua+

3 Completa coa palabra azeitada.

esquíos

esquí



Os _____ son pequenos e rápidos.

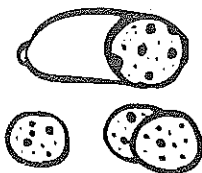
A letra T

Nome _____ Data _____

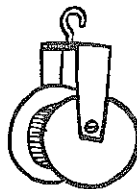
1 Que palabras teñen t? Pinta.




leite



salame



polea



peto

2 Arrodea unha casa si e unha non, e escribe.

pei ta te is ▶



te mu a ti ▶




tou la pa to ▶





3 Onde está cada un? Sigue o camiño e escribe.

Tomé



patio

Maite



pista



está na

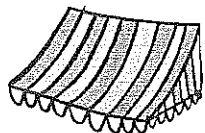
o



A letra D

Nome _____ Data _____

1 Completa con da, de, di, do, du.



tol _____



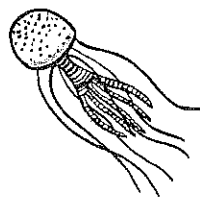
mol _____



moe _____



me _____ as



me _____ sa

2 Escribe cada palabra no seu lugar.


espada

lámpada


pomada

radiola









3 Completa a oración e cópiala.

Delia

limoada

A tía _____ toma _____

