


# BARRIOS DE COLORES



ANA GONZÁLEZ Y KIKE IBÁÑEZ

Profe MMRV

Nome: ..... Data: .... -..... -.....

## FICHA DE LECTURA

Lembra o conto e responde marcando a resposta correcta:

1. Cal é o título do conto?

CASAS QUE PERDERON AS CORES

BARRIOS DE CORES

ONDE VIVES TI?

2. Que podemos aprender con este conto?


Que unindo forzas podemos acadar logros importantes.

Que hai barrios que non teñen moitas cores.

Agora colorea unha opción para indicar canto che gustou o conto:

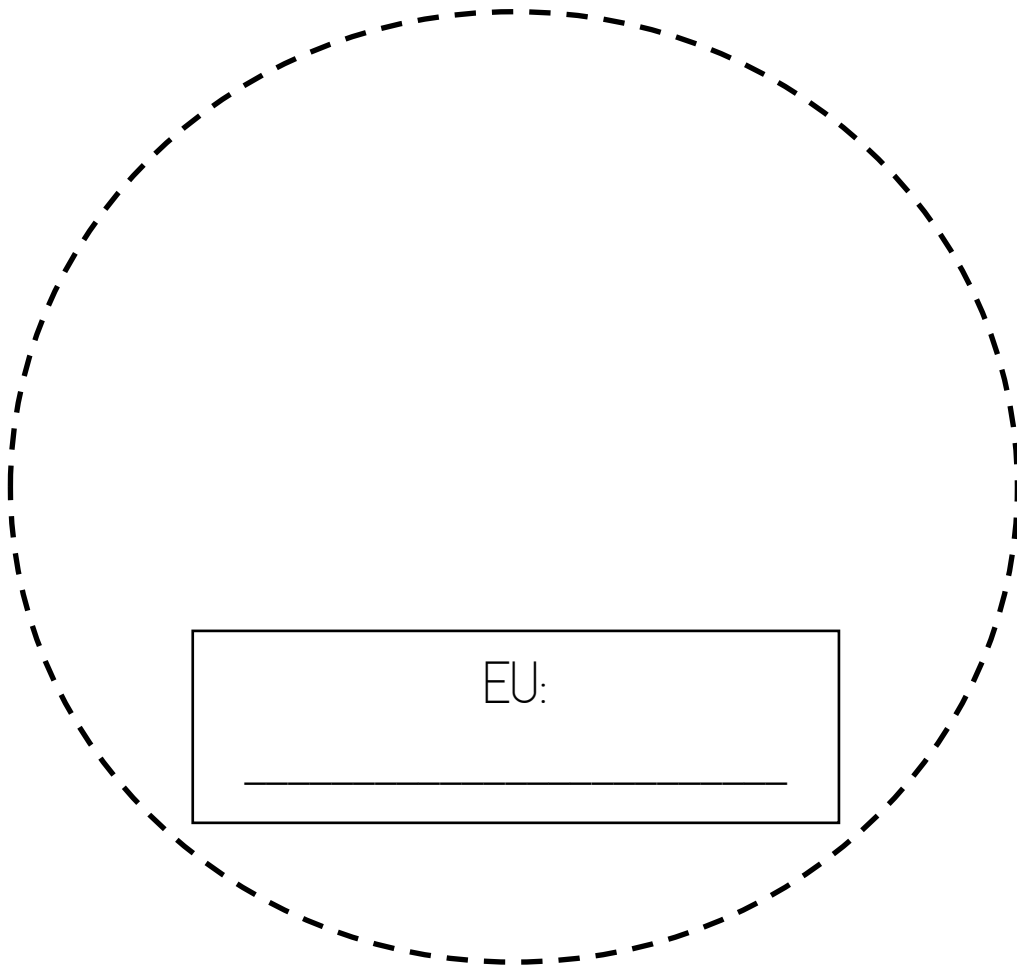
 Gustoume moito

 Gustoum epouco

 Non me gustou nada

Data: .....-.....-.....


Completamos para saber onde nos situamos:

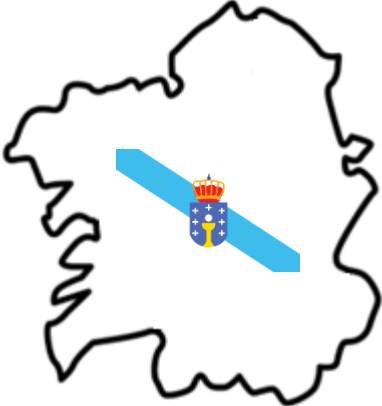


EU:  
\_\_\_\_\_


Data: .....-.....-.....

Colorea unha das casas do barrio de cores.





COMUNIDADE AUTÓNOMA:  
-----



PROVINCIA:  
-----



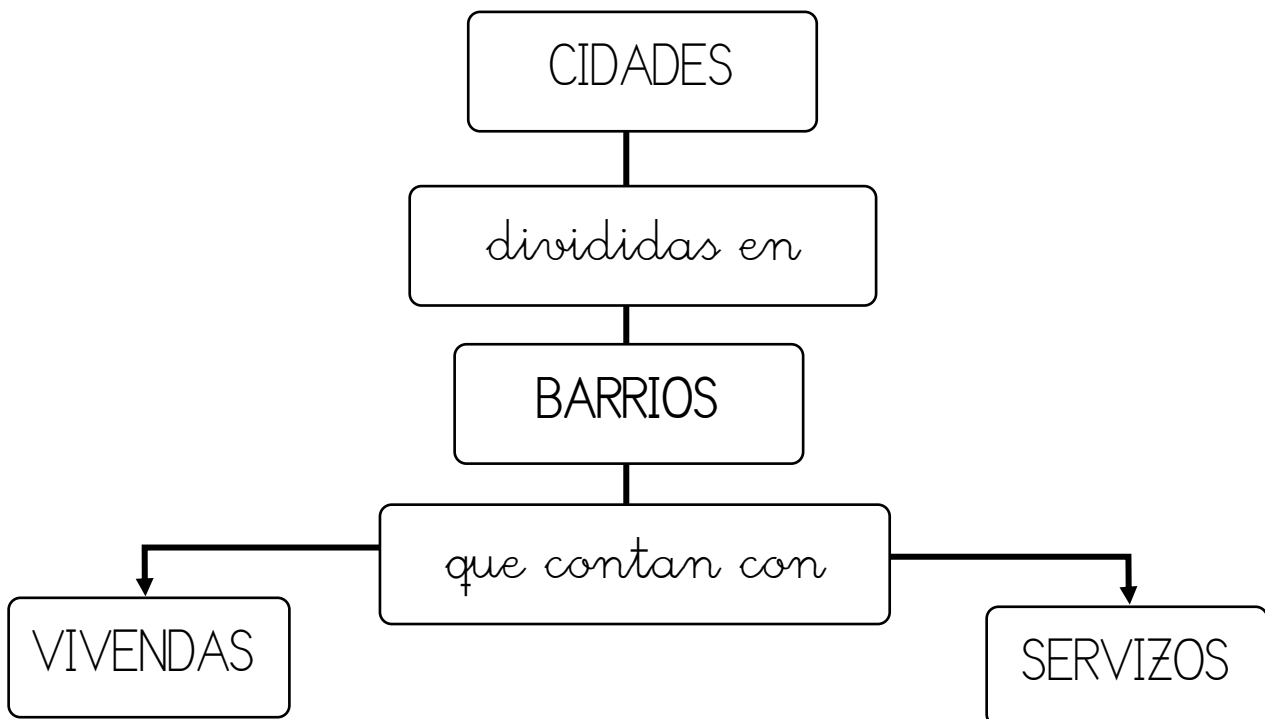
Nome: ..... Data: .... -..... -.....

As cidades están divididas en barrios.

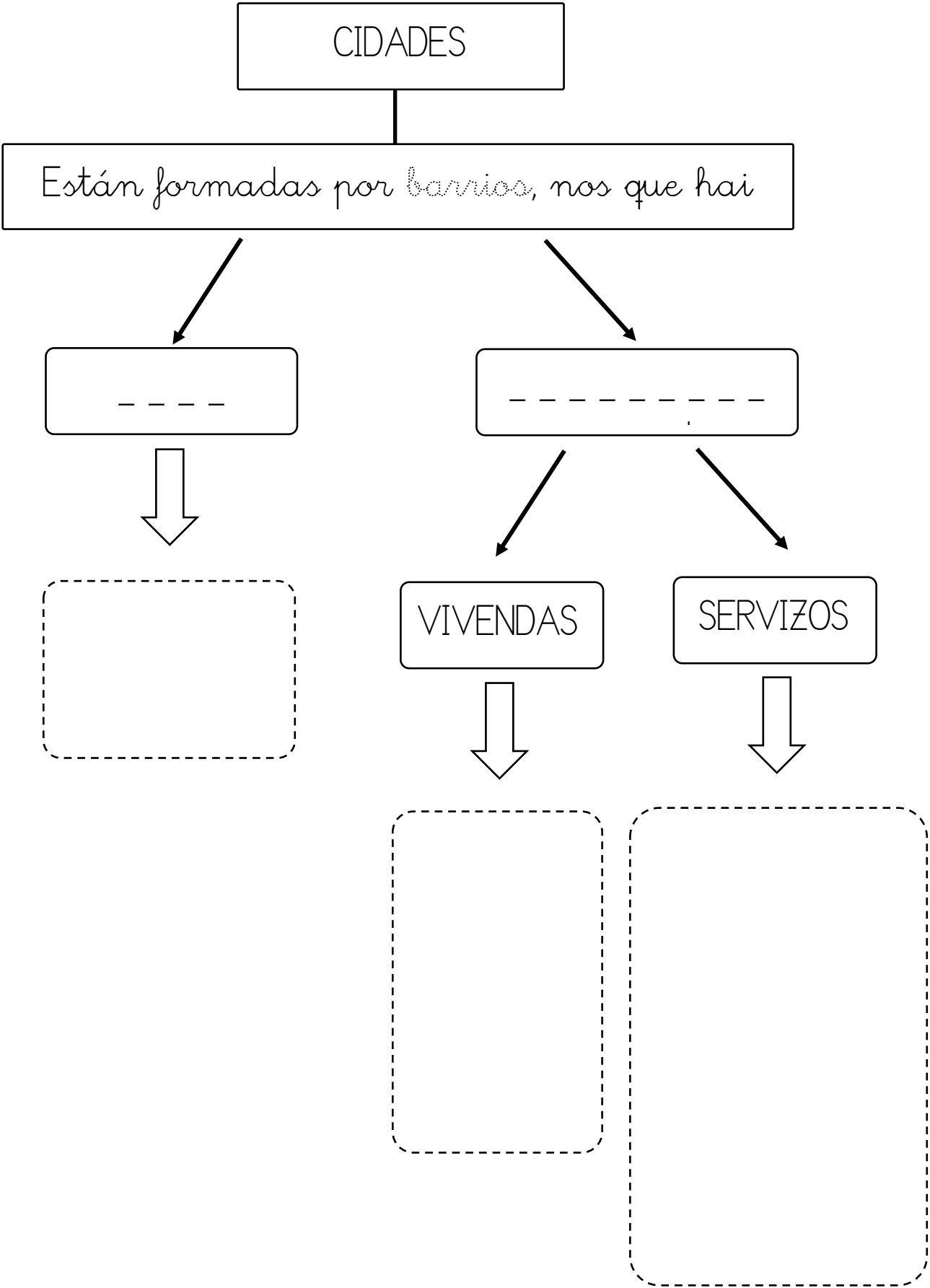
Os **barrios** son “familias” de rúas que se atopan preto unhas das outras.

As **rúas** están formadas por vivendas (que son edificios nos que vive xente) e servizos (espazos destinados ao tempo de lecer ou espazos nos que mercar produtos).

Cada rúa ten un **nome** e cada edificio, un **número**.



1. Completa o esquema:

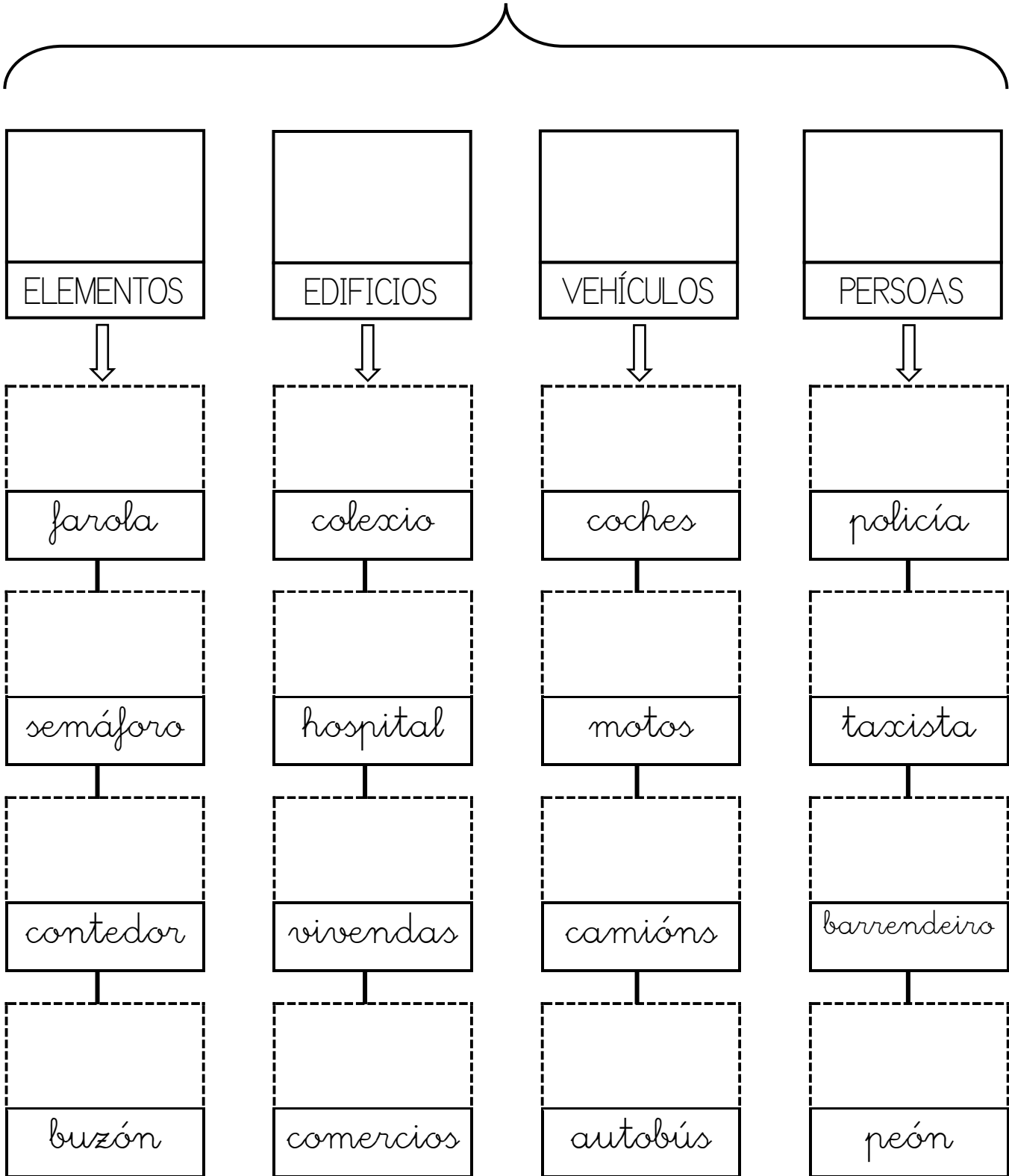




Nome: ..... Data: ..... - ..... - .....

2. Recorta e pega onde corresponda.

QUE VEMOS NAS RÚAS?



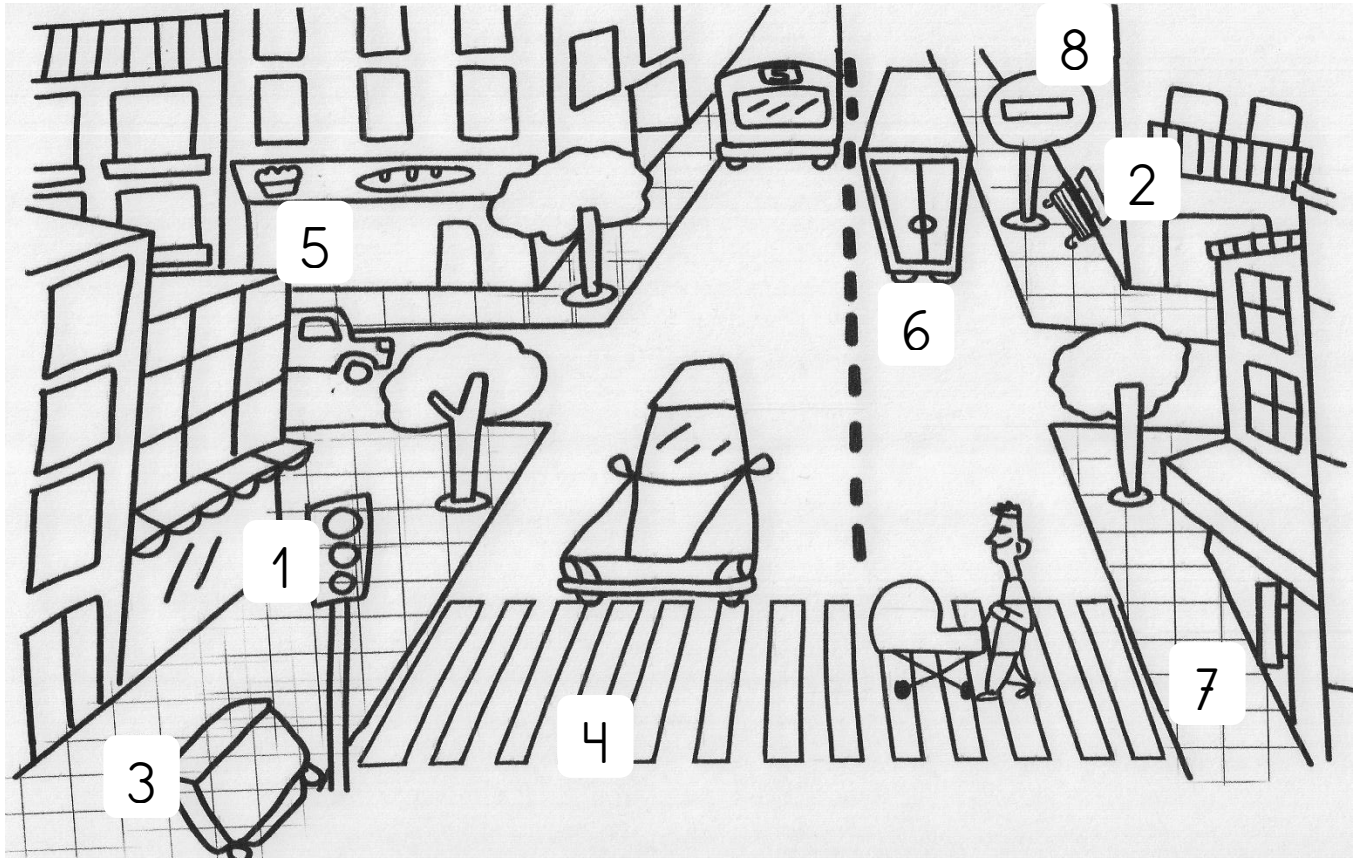
Data: ..... -..... -.....

### 3. Completa o esquema da rúa.

PEGAR AQUÍ	Farolas, semáforos, sinais, bancos, contedores, beirarrúa, paso de peóns, buzón de correos...
	Vivendas, colexio, hospital, conservatorio, igrexa, librería, panadería ...
	Coches, camións, bicicletas, motos, taxis, autobuses ...
	Policía, peóns, barrendeiro, xardiñeiras, taxistas, ferraxeiro ...

Nome: ..... Data: .... - .... - .....

4. Escribe o nome dos elementos sinalados.



1. S \_ \_ \_ \_ \_

5. P \_ \_ \_ \_ \_

2. B \_ \_ \_ \_

6. C \_ \_ \_ \_ \_

3. C \_ \_ \_ \_ \_

7. B \_ \_ \_ \_ \_


4. P \_ \_ \_ DE \_ \_ \_ \_ \_

8. S \_ \_ \_ \_


Data: ..... -..... -.....

5. Escribe o nome das rúas que aparecen nas imaxes:





6. Axudade ao carteiro a entregar a carta.

Rúa da Paz

Familia Castro  
R/ Paz núm. 10  
OURENSE



Data: ..... -..... -.....

7. Escribe o teu nome e o teu endereço no sobre.

A diagram of a light green envelope with rounded corners. Inside the envelope, there are three vertical white rectangular lines for writing. Below the envelope, three red arrows point upwards to the bottom of each line. The arrows are labeled with the following text: 'Nome' under the first line, 'Rúa e número' under the second line, and 'Localidade' under the third line.


Nome: ..... Data: .... - .... - .....

8. Completa a táboa sobre os tipos de servizos que se poden atopar nos barrios:

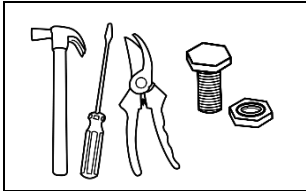
SERVIZOS	
LECER	COMERCIOS
M _ S _ _	Z _ P _ T _ R _ _
C _ N _	L _ V _ N D _ R _ _
T _ _ T R _	P _ N _ D _ R _ _
B _ B L _ _ T _ C _	L _ B R _ R _ _
P _ R Q _ _	P _ _ X _ R _ _
C _ N S _ R V _ T _ R _ _	F _ R M _ C _ _
	C _ R N _ C _ R _ _
	F _ R R _ X _ R _ _
	S _ P _ R M _ R C _ D _

Data: ..... -..... -.....

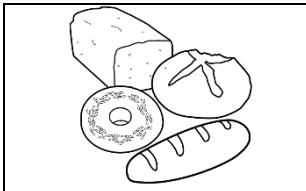
9. Relaciona as dúas columnas con cores diferentes:




PANADERÍA  
*panadería*




ZAPATERÍA  
*zapatería*



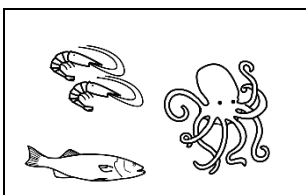
FARMACIA  
*farmacia*




PEIXERÍA  
*peixería*




LIBRERÍA  
*librería*



SUPERMERCADO  
*supermercado*




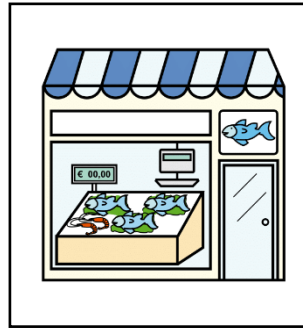
FERRAXERÍA  
*ferraxería*







FROITERÍA  
*froitería*

Nome: ..... Data: ..... - ..... - .....

10. Recorta e relaciona cada tenda coa persoa que traballa nela.

	PANADERÍA		PEIXERÍA
---	-----------	--	----------

	PERRUQUERÍA		FERRAXERÍA
--	-------------	---	------------

	CARNICERÍA		FARMACIA
---	------------	--	----------

	LIBRERÍA		FROITERÍA
---	----------	--	-----------




Data: .... -..... -.....

11. Completamos a ficha sobre o barrio do noso cole.


Debuxo do cole




Nome do cole:

	
--	--

Rúa e número nos que está o cole:

	
---	--

Barrio no que está o cole

	
---	--

Para exercicio 1:

perruquería

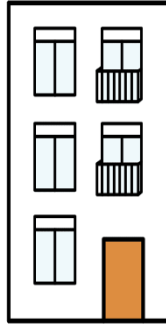
banco

colexio

igresxa

farmacia

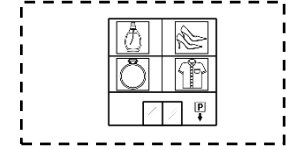



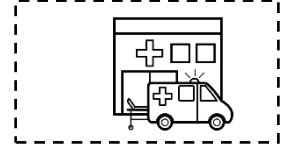





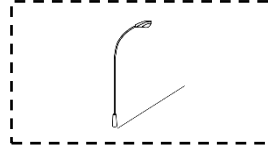


supermercado



Rúa

ESCULTOR FAÍLDE

Para exercicio 2:



Para exercício 10:

froiteira

froiteiro

panadeira

panadeiro

peixeira

peixeiro

perruqueira

perruqueiro

ferraxeira

ferraxeiro

carniceira

panadeiro

farmacéutica

farmacéutico

libreira

libreiro

Para exercicio 3:

NAS RÚAS HAI

ELEMENTOS

EDIFICIOS

VEHÍCULOS

PERSOAS