

FICHA REPASO U.D. "Captura Pokemon"



Nome e apelido: curso:

Coa axuda da túa familia deberás colorear e recortar as tarxetas Pokemon e pegar o anverso ao reverso. A continuación, escribe no reverso (por detrás) o lugar onde as agocharás. Unha vez que teñas elixido os lugares deixa a tarxeta 0 e agochas as demais. Deberán seguir unha correlación ou pista para atopar a seguinte.

Mira o exemplo:

Gardo na man a 0 logo terei que ir á mesa da cociña para agochar o Pokemon 1 . A continuación, irei á bañeira agochar o Pokemon 2 . Así sucesivamente, ata agochar todas. Ao finalizar darémoslle ao xogador (que as ten que atopar sen que vexa a localización nin as tarxetas), a taxeta 0 que lle mandará a mesa da cociña onde atopará o 1º Pokemon. Despois mirará a tarxeta e o mandará a bañeira para capturar o PoKemon 2.

Así sucesivamente ata atopar todas.







Aternativa de xogo:

- Capturar o Pokemon seguindo as pistas.
- Capturar os Pokemon anotando na ficha de rexistro o número e nome do Pokemon atopado.

FICHA REPASO U.D. "Captura Pokemon"

Nome e apelido: curso:







EXEMPLO (anverso)

 MESA COZINHA	 BAÑEIRA OU DUCHA
 SOFÁ	 CAMA
 CADEIRA	 PORTA

FICHA REPASO U.D. "Captura Pokemon"

Nome e apelido: curso:

Recorta (anverso)

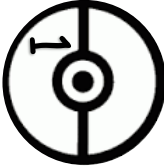





<p>FRUZEIRO</p> 	<p>ESTANCERIA</p> 
<p>LIBRO</p> 	<p>MESA SALÓN</p> 
<p>LAVADORA</p> 	<p>MOBILÉ BAÑO</p> 

FICHA REPASO U.D. "Captura Pokemon"

Nome e apelido: curso:







Agora localiza as túas.

(Anverso)

FICHA REPASO U.D. "Captura Pokemon"

Nome e apelido: curso:

	
	
<p>3</p> 	

FICHA REPASO U.D. "Captura Pokemon"


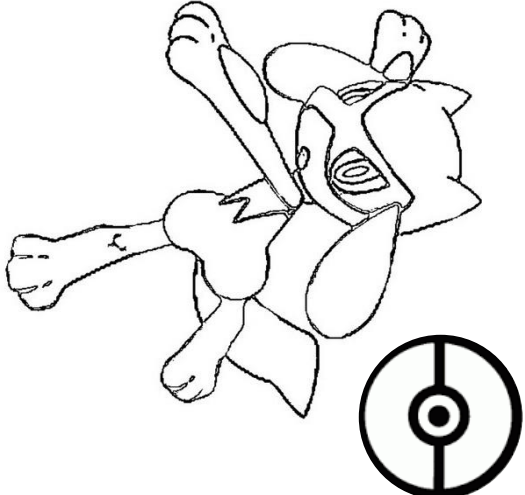




Nome e apelido: curso:



Tarxetas Pokemon

Para o desenrolo do xogo debes: colorear e recortar as tarxetas Pokemon, pegar o reverso ao anverso, poñerlle o número dentro da bola, escondelas e situalas no plano.

Tarxetas (Reverso)

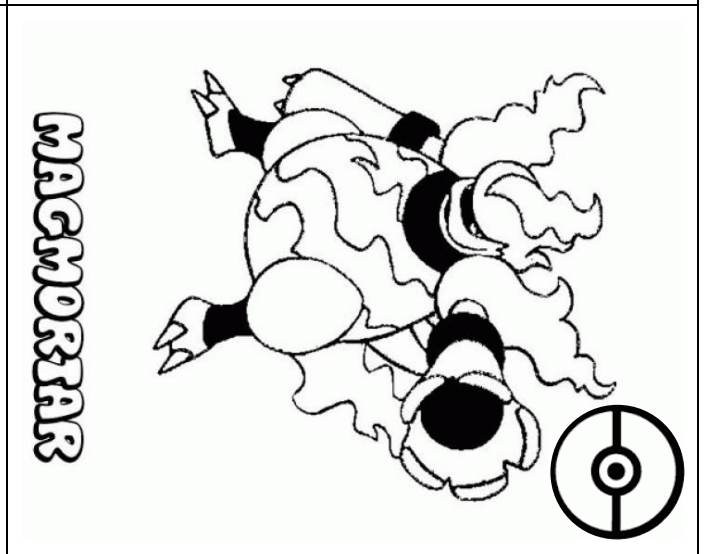
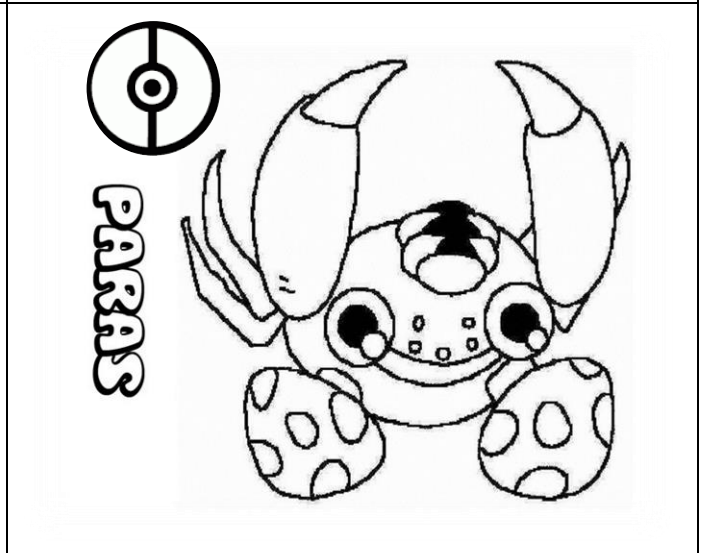
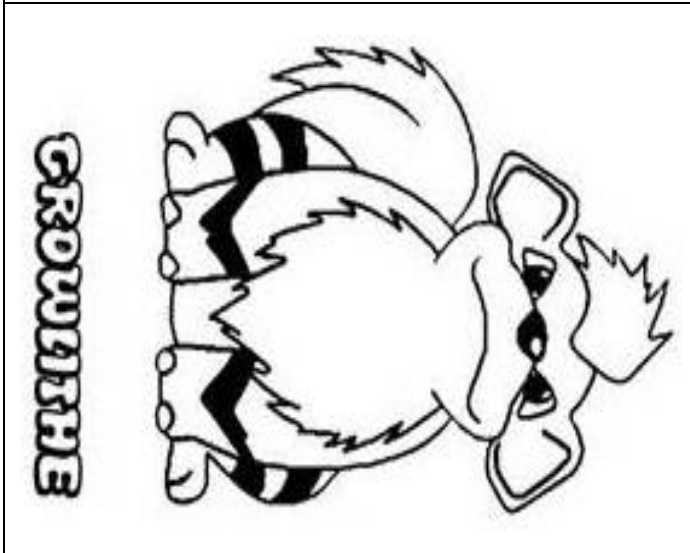


<p>CHARMANDER</p> 	<p>RIOU</p> 
<p>PIKACHU</p> 	<p>GLACEON</p> 
<p>NIDOQUEEN</p> 	 <p>BULBASAU</p>

FICHA REPASO U.D. "Captura Pokemon"

Nome e apelido: curso:



Tarxetas (reverso)



FICHA REPASO U.D. "Captura Pokemon"

Nome e apelido: curso:

Premios Pokemon

Medallas Pokemon : Terra (marrón), xeo (azul), eléctrico (amarelo) e lume (vermello)



A divertirse!!!

Autor: Carlos Glez.