

NAVEGANDO POLO MUNDO

CEIP PLURILINGÜE A LAXE

CLUB DE LETRAS



PRIMEIRO COÑECEREMOS UN POUCO A VOLTA AO MUNDO DE MAGALLANES

E DESPOIS, CADA UN DE VOS FAREDES UNHA VIAXE A UN DOS LUGARES QUE VISITARON,
500 ANOS DESPOIS!



E VIAXANDO DENDE CASA!!

ESTA VIAXE CONSTARÁ DE 3 FASES:

1. PLANIFICAR A TÚA VIAXE.
2. APRENDER E DISFRUTAR DURANTE A VIAXE.
3. COMPARTIR COS DEMAIS AS VOSAS EXPERIENCIAS.

APRENDEREMOS,
INVESTIGAREMOS,
DIVERTIREMOS EN FAMILIA,
COMPARTIREMOS VIRTUALMENTE
E SOÑAREMOS CO MUNDO
QUE ESTÁ AÍ FORA
ESPERÁNDONOS!



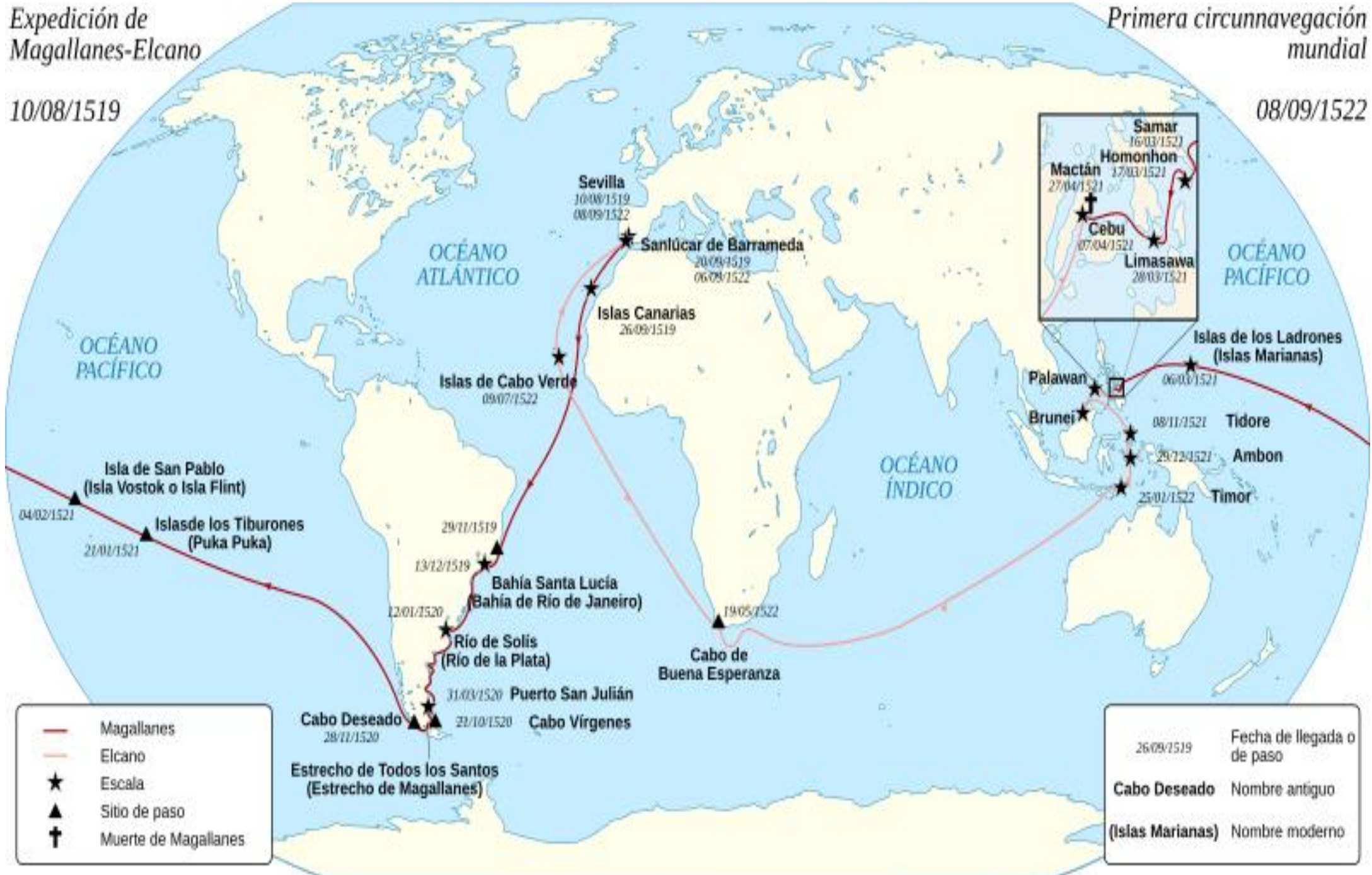
PERCORRIDO DA CIRCUNNAVEGACIÓN DE MAGALLANES E ELCANO

Expedición de
Magallanes-Elcano

10/08/1519

Primera circunnavegación
mundial

08/09/1522



ACTIVIDADES SOBRE A EXPEDICIÓN DE MAGALLANES.






CADA ALUMNO/A IRÁ FACENDO OS PASATEMPOS E XOGOS AXEITADOS AO SEU NIVEL.

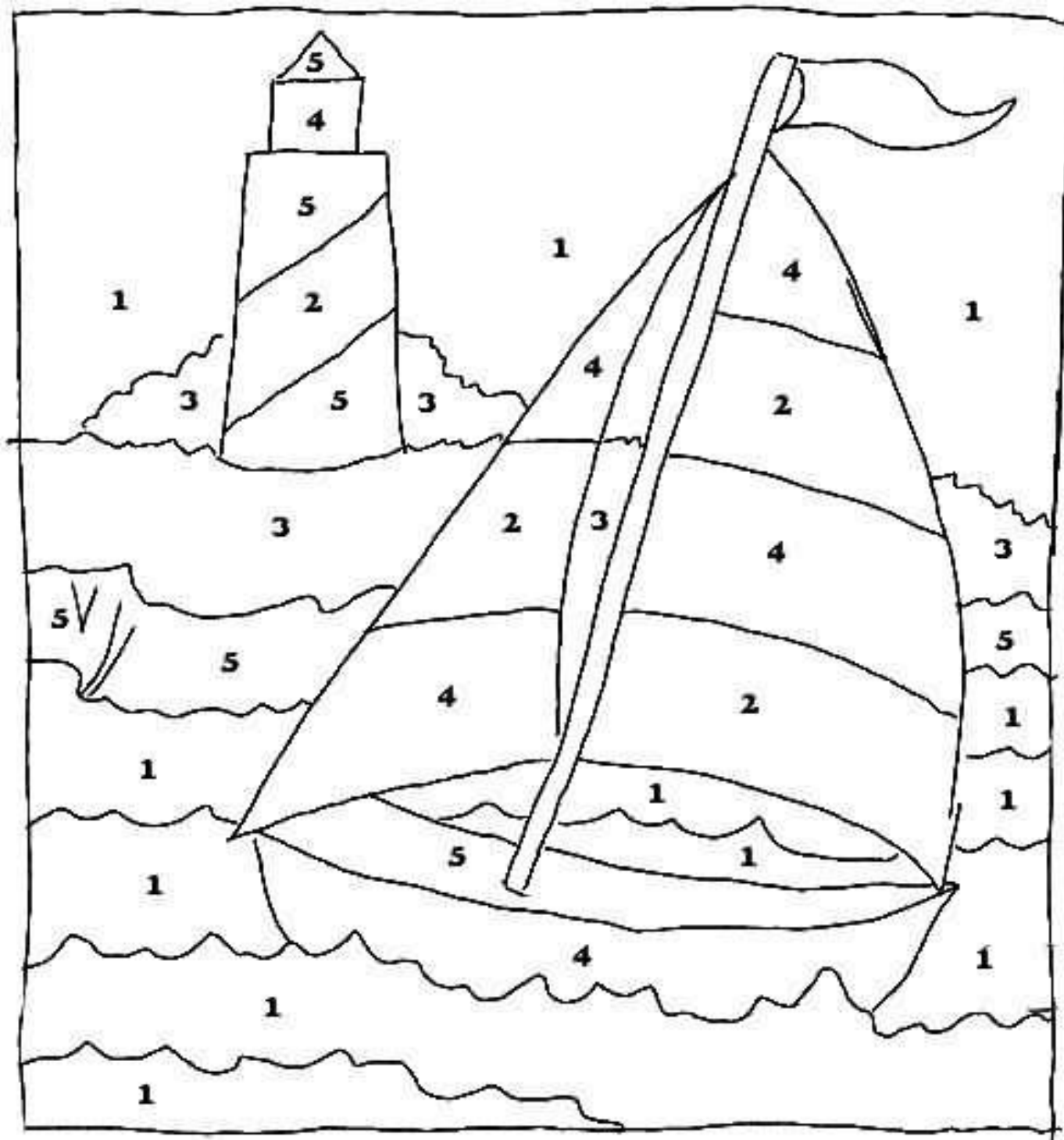
DIVÍRTETE!



APRENDE!


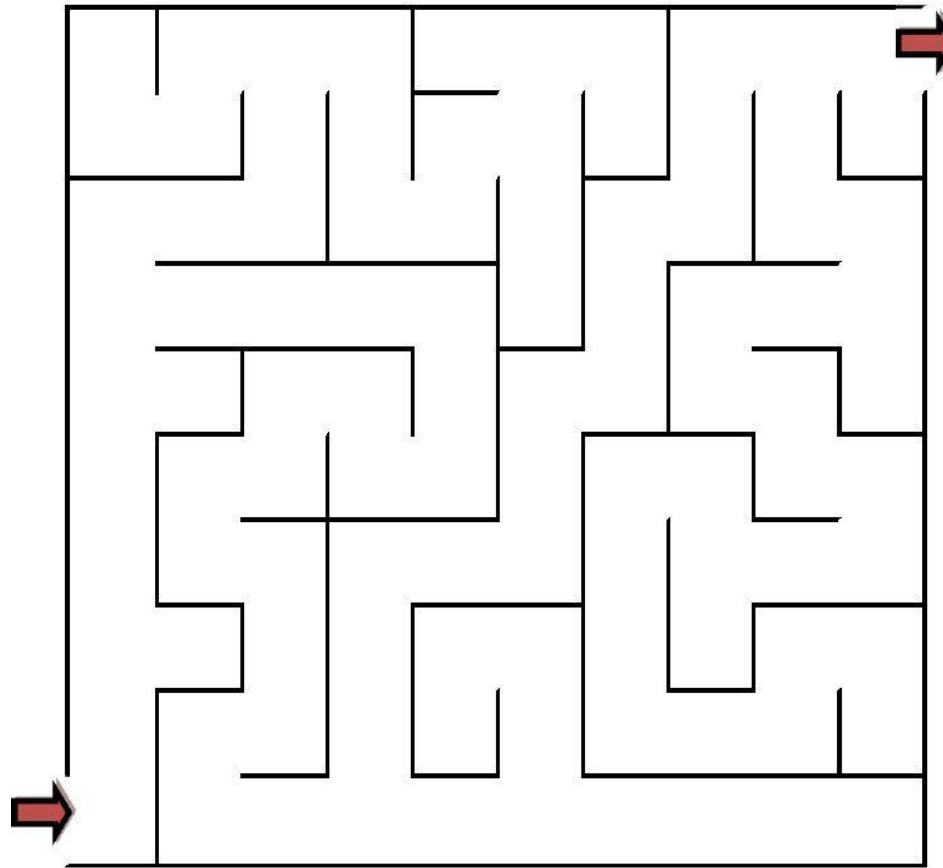
COLOREA O DEBUXO SEGUNDO
A LENDA


- 1  AZUL
- 2  VERMELLO
- 3  VERDE
- 4  AMARELO
- 5  MARRÓN




AXUDA A ELCANO E A MAGALLANES
A CHEGAR ATA O BARCO

NIVEL 1






NIVEL
2




NIVEL
3



CRUCIGRAMA

A VIAXE DE MAGALLANES

SE QUERES SABER MÁIS SOBRE
ESTA GRAN AVENTURA...
MIRA ESTES CÓDIGOS QR!!!



Horizontales

- 4 QUEN SUBSTITÚE A MAGALLANES COMO COMANDANTE
- 5 PAÍS DE ÁFRICA POLO QUE PASAN
- 6 QUE QUERÍAN ENCONTRAR NESTA EXPEDICIÓN
- 8 CAPITAL DE BRASIL

Verticales

- 1 OCÉANO QUE BAÑA ESPAÑA
- 2 NOME DA ÚNICA NAVE QUE REGRESA DA TRAVESÍA
- 3 ONDE MORRE MAGALLANES
- 7 PAÍS DE DONDE ERA MAGALLANES



"ÉRASE UNA VEZ...
LOS EXPLORADORES"

VIDEOCLIP "ELCANO
Y MAGALLANES"
LOS LUNNIS





CROSSWORD ABOUT MAGALLANES' FACTS



Across:

2. Trinidad was one of the five
3. Magallanes sailed from Seville in this month

Down:

1. Elcano came back to Spain in this ship
2. Narrow passage between South America and Antarctica
4. Magallanes nationality

BUSCA OS NENOS INDÍXENAS IGUAIS AO DO MODELO. FÍXATE HACIA QUE LADO CORREN.

NIVEL




1



BUSCA OS NENOS INDÍGENAS IGUAIS AO DO MODELO. FÍXATE NOS DETALLES.

DOUCHE UNHA PISTA...HAI 4!!

NIVEL
2



BUSCA AS 6
DEIFERENZAS NESTES
DEBUXOS DE CANDO O
BARCO DE
MAGALLANES CHEGOU
A ALGUNHA ILLA.



SOPAS DE LETRAS.

NAVEGANDO



DESCUBRINDO



www.educima.com



- BARCO
- ELCANO
- MAGALLANES
- NAVEGAR
- ROUTE
- CONTINENTES
- ILLAS
- MAPA
- OCEANOS
- TRIBUS



n

- ARQUIPELAGOS
- ELCANO
- ESPECIAS
- EXPLORADORES
- MAGALLANES
- CONTINENTES
- EMBARCACIÓN
- EXPEDICIÓN
- INDÍGENAS
- OCEANOS



WORD SEARCH



Order the letters to form the names of the different places in Magallanes trip around the world.

LEIHC

ZBALRI

VRDCAEPEE (Two words)

RGANEINTA

HTUSOFACRIA (Two words)

NSIIDOANE

PILEPIHNSI

ANRAMIASLAIDNS (Two words)

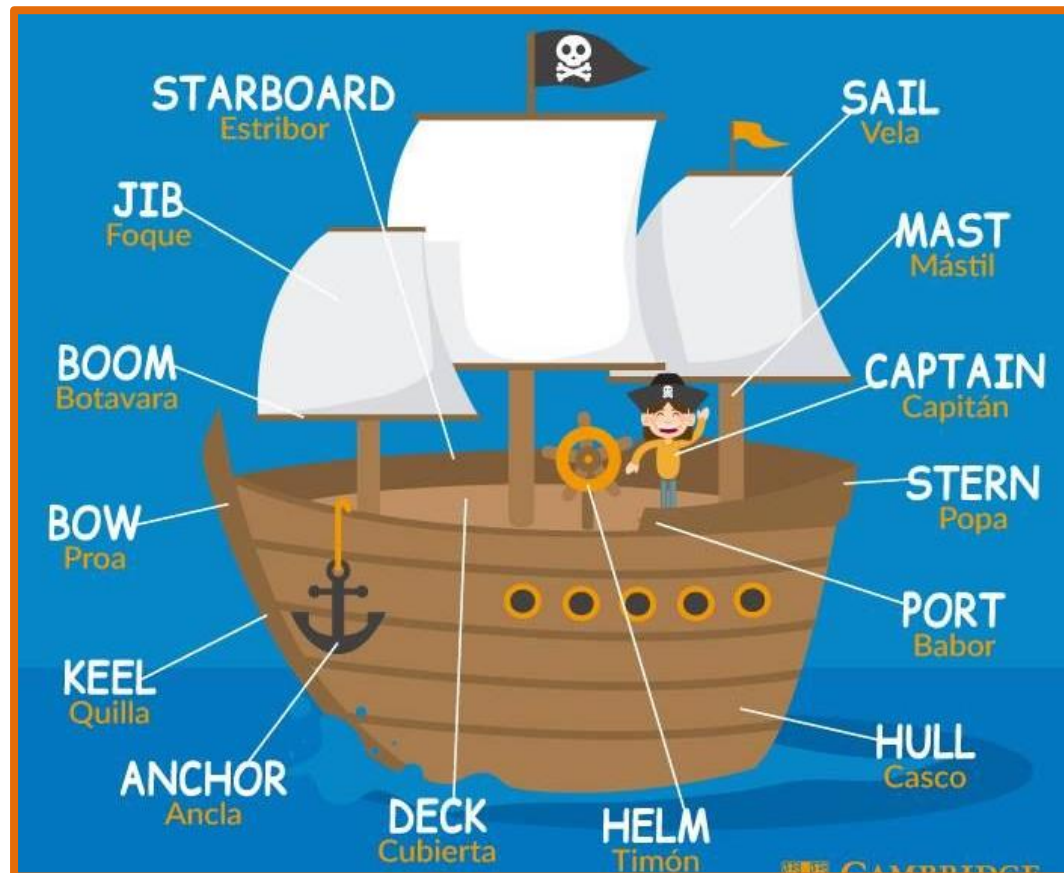


WORDSEARCH: PARTS OF THE SHIP




One word is missing. Find it!

SONG: "THE BIG SHIP
SAILS"




Q	A	B	R	A	O	Q	X	Z	N	J	J	P
T	S	P	H	Z	S	I	M	I	C	Z	F	V
C	C	I	E	R	K	O	A	Z	T	P	S	P
L	N	A	L	P	O	T	S	D	O	U	B	R
P	P	L	C	B	P	E	A	A	E	L	Z	Y
K	U	G	A	A	G	Z	N	E	I	C	R	Q
H	E	K	C	R	A	E	Y	J	Q	L	K	L
P	T	Y	E	H	V	N	B	O	W	U	Q	D
Y	M	J	A	E	I	S	C	W	A	F	B	F
Q	A	C	V	L	L	Q	Y	H	H	H	B	U
L	S	G	D	M	P	O	R	T	O	E	Q	R
S	T	A	R	B	O	A	R	D	M	R	T	P
A	M	T	I	H	Y	K	S	T	E	R	N	R

DESCIFRA O CÓDIGO SECRETO



A a	B b	C c	D d	E e
F f	G g	H h	I i	J j
K k	L l	M m	N n	Ñ ñ
O o	P p	Q q	R r	S s
T t	U u	V v	W w	X x
Y y	Z z	CÓDIGO SECRETO		



PISTA: NOME DA ÚNICA EMBARCAÇÃO QUE REGRESOU DA EXPEDICIÓN.

↑	≡	++ ++	△△ △△	≡ ≡	♡ ♡	≡	⋯

O MAPA DO TESOURO.

RESOLVE AS PREGUNTAS PARA CONSEGUIR AS MOEDAS DE OURO. PINTA CADA UNHA QUE CONSIGAS.

1

DENDE QUE POBO
SAÍRON AS
EMBARCAÇÕES PARA
COMEZAR A
EXPEDIÇÃO?

QUEN LLE ENCARGOU
ESTA VIAXE A
MAGALLANES?

2

CANTOS ANOS DUROU
ESTA VOLTA AO
MUNDO?

3



COMO SE CHAMA A
BATALLA NA QUE
MORREU
MAGALLANES?

4

CANTAS NAVES
REGRESARON A
ESPAÑA TRAS A
CIRCUNNAVEGACIÓN?

5



QUE COUSAS
DESCUBRIRON NOS
PAÍSES NOS QUE
ESTIVIRON QUE EN
ESPAÑA NON SE
COÑECÍAN?

6



ORDEA AS VIÑETAS, COLOREA E INVENTA OS DIÁLOGOS PARA CREAR O TEU CÓMIC.

OS MAIORES PODEDES FACER O CÓMIC ELABORANDO OS VOSOS PROPIOS DEBUXOS. SORPRENDÉDENOS!





NIVEL 1: PUZZLE DE 9 PEZAS



NIVEL 2: PUZZLE DE 36 PEZAS

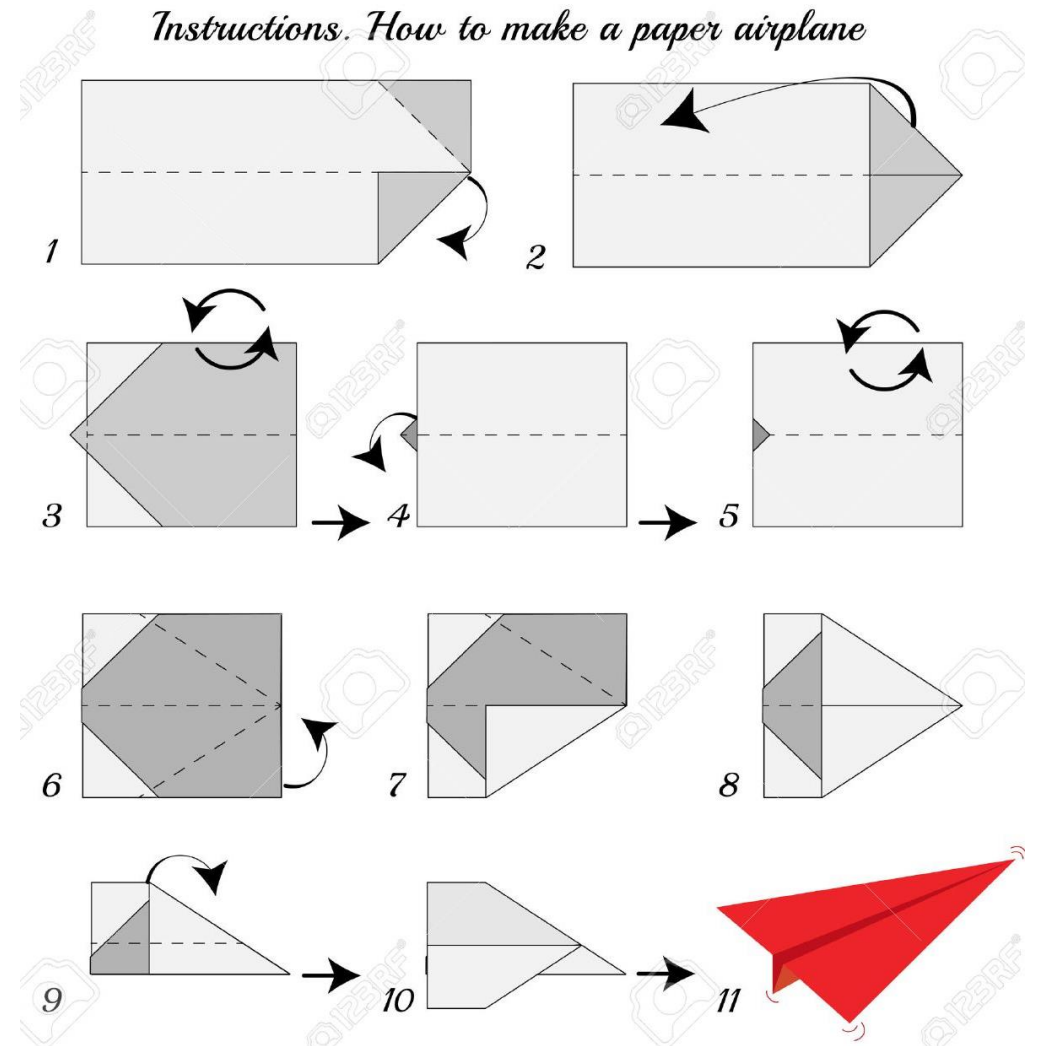
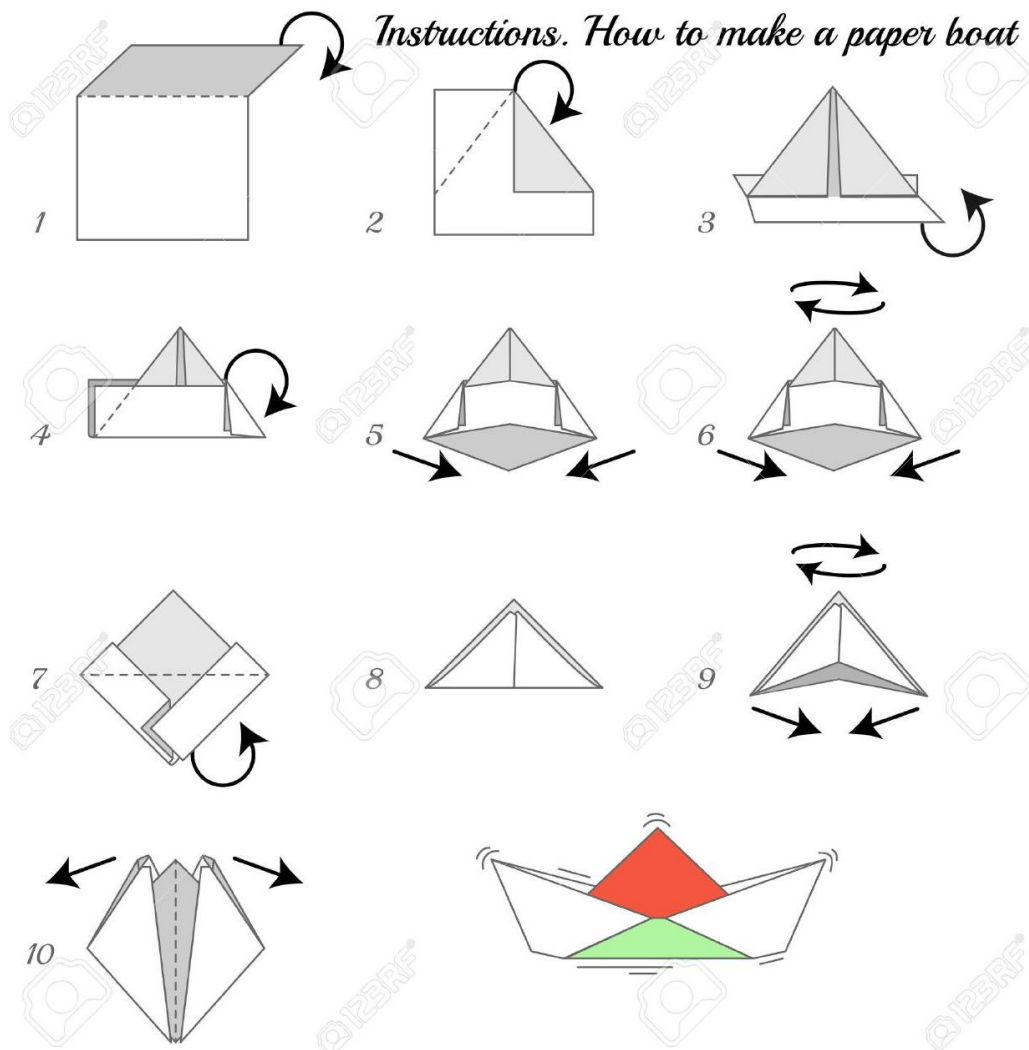


PAPIROFLEXIA: APRENDE A FACER UN BARCO E UN AVIÓN DE PAPEL.

MAGALLANES E ELCANO VIAXARON EN BARCO E TI FARÁS ESTA VIAXE EN AVIÓN.

O BARCO PODE NAVEGAR NA BAÑERA E O AVIÓN VOAR MOI ALTO POLA CASA.

XOGA CON ELES, VERÁS QUE DIVERTIDO!!!



COLOREA TODOS OS PAÍSES QUE VISITARON NESA PRIMEIRA VOLTA AO MUNDO.

NOS CÓDIGOS QR TES INFORMACIÓN DE CADA UN. **VERÁS QUE VÍDEOS MÁIS ESPECIAIS!!**

DECIDE A QUE PAÍS QUERES VIAJAR.



1. PLANIFICAR A TÚA VÍAXE

ANTES DE VIAXAR, TERÁS QUE FACER O PASAPORTE, MERCAR OS BILLETES DE AVIÓN, PREPARAR A MALETA E INFORMARTE UN POUCO DO TEU DESTINO.

1. **Mira o mapamundi anterior e elixe**, de entre todos os países polos que pasou Magallanes, o lugar que máis che apetece visitar e localízao nos mapas baleiros que están a continuación. Os códigos QR danche unha pequena información de cada país que che poden axudar na túa elección.

2. **Merca os billetes de avión (ida e volta).**

3. **Ten preparado o teu pasaporte.**

4. **Prepara a maleta:**

- Se tes unha caixa de cartón podes facer unha maleta moi chula para meter todas as cousas da túa viaxe e todos os traballos realizados, ou ben, podes imprimir o debuxo da maleta que ven máis abaixo e facer con el unha carpeta onde ir metendo as fichas.

Decora a túa maleta con pegatinas divertidas, debuxos de viaxes, de diferentes cidades, etc.

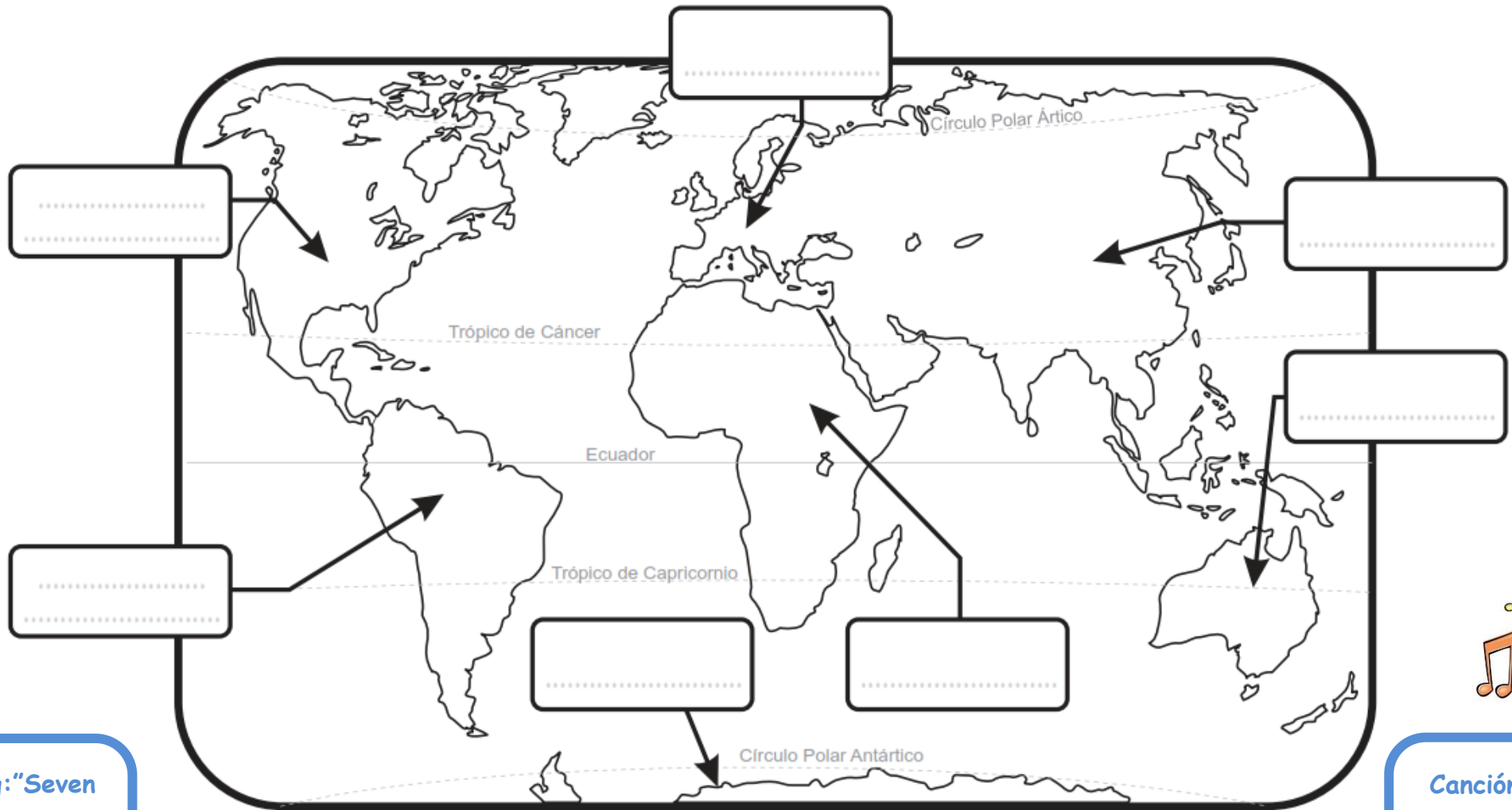
- Deseña a túa etiqueta de equipaxe e cubre os teus datos para non perdela e cólgaa da asa da maleta.
- Fai unha lista de todo o que tes que levar!
- Non esquezas a cámara de fotos para retratar todo o interesante que vas ver.



5. **Cubre a "ficha do país"**: cando viaxamos, antes debemos coñecer cousas básicas sobre o país que imos visitar, como por exemplo: que idiomas se falan, cal é a súa moeda, cal é a súa capital, que mar o baña, cal é a súa bandeira, coñecer cousas da súa historia, etc.

ESCRIBE O NOME DOS CONTINENTES E COLOREA CADA UN DUNHA COR. LOCALIZA O PAÍS QUE VAS VISITAR MARCÁNDOO DALGUNHA MANEIRA (CUN CÍRCULO, UNHA ESTRELA, UNHA PEGATINA...).

ESCANEA OS CÓDIGOS QR PARA VER E ESCOITAR UNHAS DIVERTIDAS CANCIÓNS.



Song: "Seven continents"



Canción dos Continentes



MERCA OS DOUS BILLETES DE AVIÓN, DE IDA E VOLTA. UN EN GALEGO E OUTRO EN INGLÉS. PARA CUBRIR OS DATOS PODES FIXARTE NO MODELO.

ECONOMY

NAME LOREM IPSUM
 FROM TOKYO
 TO PARIS
 DATE 10 DEC TIME 0845
 GATE A10 SEAT 08B
 FLIGHT IPSUM1234

123654

BOARDING PASS
LOREM IPSUM AIRWAYS

NAME/SURNAME
LOREM IPSUM
FROM TOKYO
DESTINATION PARIS

123654

BOARDING PASS
LOREM IPSUM AIRWAYS

ORIXE: DESTINO:

DATA: HORA: VOO:

PORTA: ASENTO:

NOME E APELIDOS:

ECONOMY

VOO:

PORTA: ASENTO:

DATA: HORA:

A:

DE:

NOME:

123654

BOARDING PASS
LOREM IPSUM AIRWAYS

DESTINATION FLIGHT

FROM GATE SEAT

NAME/SURNAME DATE TIME

ECONOMY

FLIGHT

GATE SEAT

DATE TIME

TO

FROM

NAME

123654

DESEÑA A TÚA MALETA. ESTA PODE SER A PORTADA DA TÚA CARPETA OU PODES FACER UNHA MALETA CUNHA CAIXA DE CARTÓN QUE CHE SERVIRÁ PARA METER TODO O QUE VAIAS FACENDO.



ETIQUETA DE EQUIPAXE.

DESEÑA E DECORA, CUBRE OS TEUS DATOS, RECORTA, DOBRA E CÓLGAA DA ASA DA TÚA MALETA.

This suitcase belongs to:

Name: _____

Surnames: _____

Address: _____

Country: _____




LISTA DE COUSAS QUE TEÑO QUE METER NA MALETA.

QUE TEMPO VAI FACER?



ROUPA E CALZADO



NECESER



BOTIQUÍN



DOCUMENTOS IMPORTANTES
QUE NON SE ME PODEN
ESQUECER...



APARATOS ELECTRÓNICOS



OUTRAS COUSIÑAS...



TODAS ESTAS PALABRAS SON COUSAS PARA METER TAMÉN NA MALETA. COLOCA CADA UNHA DELAS NO LUGAR CORRESPONDENTE DA LISTA ANTERIOR.

T-shirts	Toothbrush	Camera	Cap
Mobile phone	Sunglasses	Money	Headphones
Umbrella	Socks	Trainers	Book
Plasters	Underwear	After bite	Haircomb
Shampoo	Water bottle	Jumper	Shoes
Tablet	ID	Shorts	Comic
Jeans	Pen	Sunscreen	Hat
Shower gel	Toothpaste	Bag	Wellies

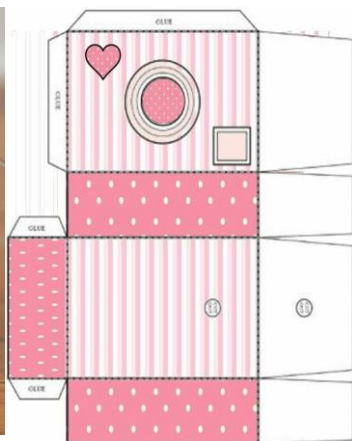


CONSTRÚE A TÚA CÁMARA DE FOTOS!

TOCA IMAXINACIÓN E MANUALIDADES!!

TENA LISTA ANTES DE COMEZAR A VIAXE PARA SACAR FOTOS MOI INTERESANTES E BONITAS DE TODO O QUE VAS VER.

AQUÍ TES ALGUNHAS IDEAS PERO FAINA COMO A TI CHE GUSTE!



FICHA DO PAÍS

NOME DO PAÍS	
CONTINENTE	
OCÉANO/MAR	
CLIMA	
CAPITAL	
MOEDA	
IDIOMA/S	
HABITANTES	
RELIXIÓN/S	
DISTANCIA DENDE ESPAÑA	

DEBUXO DA SÚA BANDEIRA



HISTORIA DA VIAXE DE
MAGALLANES NESTE PAÍS


2. APRENDEMOS MOITO DO PAÍS QUE VISITAMOS E DISFRUTAMOS DA NOSA VIAXE

UNHA VEZ QUE ESTÁS NO LUGAR, DEBES EMPAPARTE DA SÚA CULTURA (BAILES TÍPICOS, MÚSICA, CELEBRACIÓNS, COSTUMES...), VER TODO O INTERESANTE QUE TEN COMO MONUMENTOS, MUSEOS, NATUREZA, ... COMER AS SÚAS COMIDAS TÍPICAS, OBSERVAR Á SÚA XENTE (COMO SE VISTEN, COMO SE COMPORTAN, SE HAI DIFERENZAS ENTRE HOMES E MULLERES...), VIAXARÁS EN DIFERENTES MEDIOS DE TRANSPORTE, USARÁS MAPAS PARA UBICARTE, ETC.

LOGO, ESCRIBIRÁS UNHA POSTAL AO FINAL DA VIAXE A UN SER QUERIDO (FAMILIAR OU AMIG@) CONTÁNDOLLE A TÚA EXPERIENCIA, QUE CHE GUSTOU MÁIS, QUE CHE GUSTOU MENOS, QUE CHE SORPRENDEU, ALGUNHA ANÉCDOTA... TODO O QUE QUEIRAS!

E NON ESQUEZAS SACAR FOTOS (IMAXES, DEBUXOS, FOTOS REAIS...) PARA POÑER NO TEU ÁLBUM.

XA ESTÁS LIST@ PARA COMEZAR A TÚA AVENTURA!!

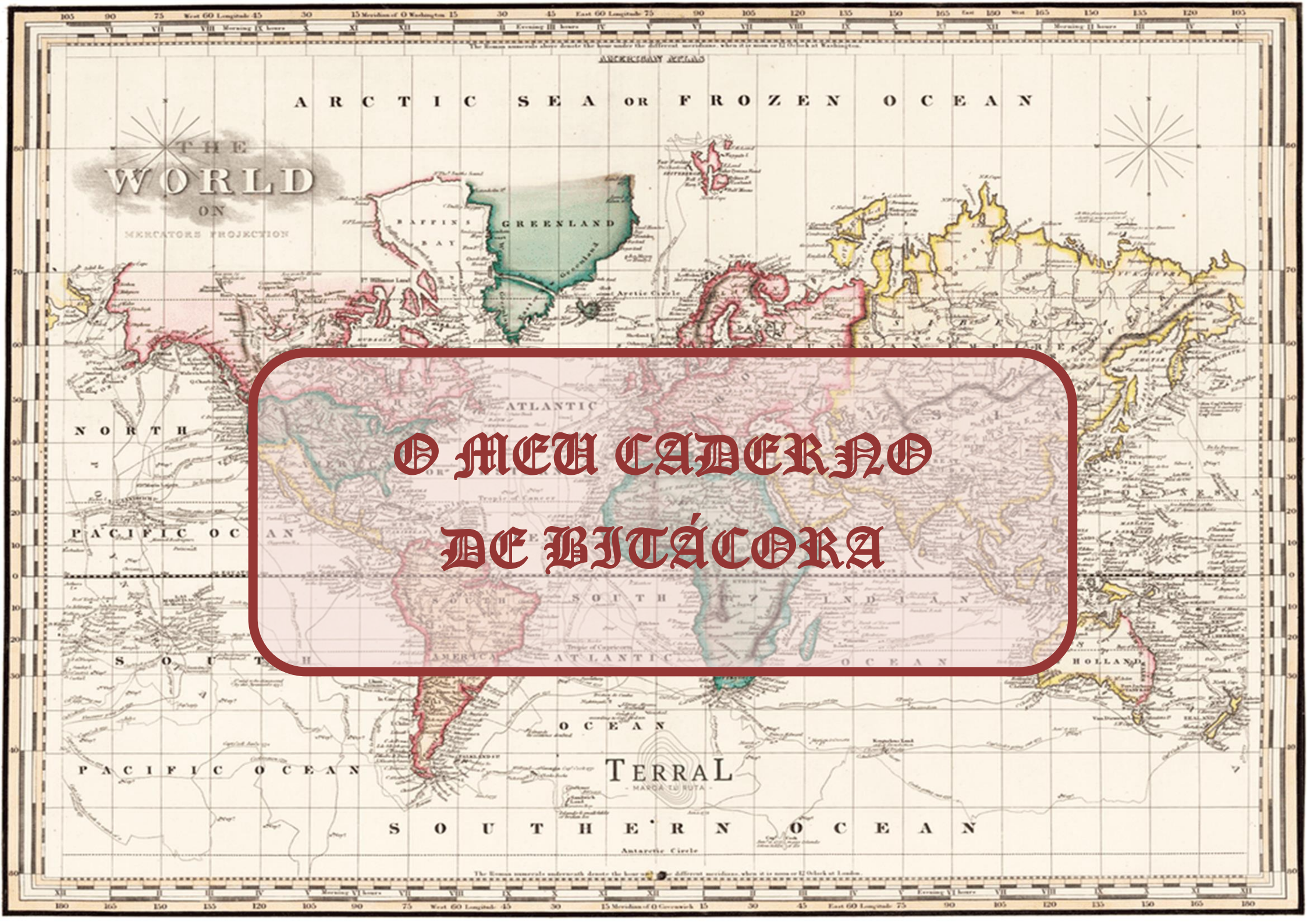


A CONTINUACIÓN, TES TODAS AS FICHAS PARA FACER O TEU **DIARIO DE BITÁCORA** DURANTE A VIAXE.

ESCRIBE, DEBUXA, PEGA IMAXES... DEIXA VOAR A TÚA IMAXINACIÓN!

EN TODOS OS APARTADOS ENGADE ALGUNHA COUSA EN INGLÉS. 

BOA VIAXE!



AMERICAN ATLAS

A R C T I C S E A O R F R O Z E N O C E A N

THE
WORLD

ON
MERCATORS PROJECTION

O MEU CADerno
DE BITÁCORA

TERRAL
- MARCA TU RUTA -

S O U T H E R N O C E A N

The Roman numerals underneath denote the hour and different meridians, when it is seen at 12 O'clock at London.




MONUMENTOS E MUSEOS

LUGARES DE INTERESE QUE VISITAR



NATUREZA

FAUNA




FLORA





COMO SON AS CASAS TÍPICAS?

QUE MEDIOS DE TRANSPORTE PODEMOS USAR?





ALIMENTOS AUTÓCTONOS

PRATOS TÍPICOS DA SÚA GASTRONOMÍA



FESTAS TRADICIONAIS



COUSAS INTERESANTES DA SÚA CULTURA

(CREENCIAS, RITOS, CANCIÓN, PERSONAXE ILUSTRE, ARTE POPULAR, ETC.)





A SÚA XENTE



VESTIMENTA DAS MULLERES

ROLES DAS MULLERES NA SÚA SOCIEDADE

VESTIMENTA DOS HOMES

ROLES DOS HOMES NA SÚA SOCIEDADE

UNHA MULLER RELEVANTE

DO PAÍS.

COMPARA O PAÍS QUE VISITACHES CON ESPAÑA:

**DIFERENZAS NA SOCIEDADE EN XERAL E EN ESPECIAL
NA IGUALDADE ENTRE HOMES E MULLERES.**

(FAMILIA, EDUCACIÓN, OFICIOS, ETC.)

PODES VER A UBICAIÓN DO PAÍS, MAPAS, A VISTA DE SATÉLITE, CAMIÑAR POLAS SÚAS RÚAS VIRTUALMENTE ...

PARECERÁ QUE ESTÁS ALÍ DE VERDADE!!



GOOGLE EARTH:

<https://www.google.com/intl/es/earth/>

GOOGLE MAPS:

<https://www.google.com/maps/search/google+maps/>



MIRA UN PLANO DALGUNHA CIDADE OU POBO E ELABORA O PLANO DO TEU BARRIO.

ESCRIBE UNHA POSTAL A ALGÚN SER QUERIDO CONTANDO AS TÚAS VIVÊNCIAS.

FAI O DEBUXO DA POSTAL E PÉGAO NA OUTRA CARA.

POSTCARD

The postcard template features a decorative border with a repeating pattern of red and blue diagonal stripes. The word "POSTCARD" is printed in a serif font at the top center. A vertical line runs down the center of the card. To the right of this line, there is a dashed rectangular box for a stamp, a circular postmark with wavy lines, and four horizontal lines for an address. The background contains faint, repeating watermarks of the word "dreamstime" and spiral icons.



3. FIN DA VIAXE, VOLTAMOS Á CASA PERO TRAEMOS MOITAS EXPERIENCIAS QUE COMPARTIR.

UNHA VEZ QUE REGRESES DA VIAXE FAREMOS UN MINIPROXECTO EN COMÚN CON TODOS OS COMPAÑEIROS DO COLE E ASÍ, COMPARTIR AS VOSAS EXPERIENCIAS:



1) **FABRICAR ALGÚN RECORDO (SOUVENIR) DO PAÍS QUE VISITACHES E CONTARLLES AOS TEUS COMPAÑEIROS DE QUE SE TRATA. ISTO CONSISTIRÁ EN FACER UNHA MANUALIDADE COMO POR EXEMPLO DUN MONUMENTO OU DE ALGO TÍPICO DO LUGAR. FAI UN BREVE VÍDEO ONDE O ENSINES E O EXPLIQUES.**



2) **FACER UN PEQUENO ÁLBUM DE FOTOS DA TÚA VIAXE: CON DEBUXOS, RECORTES DE REVISTAS, FOTOS DE INTERNET, FOTOS TÚAS METÉNDOTE NO PAPEL E DISFRAZÁNDOTE... PODE SER TIPO LIBRILLO OU COMA UN COLLAGE NUNHA CARTULINA... O QUE SE CHE OCORRA. HAI MOITAS POSIBILIDADES!. NESTA ACTIVIDADE, SÁCALLE FOTOS AO TEU ÁLBUM PARA PODER MOSTRARNOS AS TÚAS ORIXINAIS FOTOGRAFÍAS DA VIAXE.**



3) **ELIXE UNHA RECEITA DALGÚN PRATO TÍPICO. ASÍ COÑECERÁS ALIMENTOS DIFERENTES E DESPOIS PONTE MANS Á MASA... A COCIÑALO!! SEGURO QUE A TÚA FAMILIA CHE BOTA UNHA MAN E PASADES UN RATO DIVERTIDO. DESPOIS, DEGUSTAREDES UNHA RICA COMIDA FEITA POR TI E SEGURAMENTE DIFERENTE AO QUE NORMALMENTE COMES! NOVOS SABORES! COMPARTE A RECEITA ESCRITA E UNHA FOTO DO PRATO (AQUÍ TES AS PLANTILLAS). SE QUERES, ADEMÁIS PODES FACER UN BREVE VÍDEO ONDE ESTÉS COCIÑANDO E FALANDO SOBRE O PRATO. SERÍA XENIAL!!!**

CREATIVIDADE AO PODER!!

LOGO, AS MESTRAS ENCARGÁREMONOS DE POÑER EN COMÚN TODOS OS VOSOS TRABALLOS.

DENDE A COCIÑA DE _____

RECEITA _____ PAÍS _____



INGREDIENTES:

ELABORACIÓN PASO A PASO:

NÚMERO DE RACIONES:

TEMPO DE COCIÑADO:

DIFICULTADE:

VALORACIÓN DO PRATO:

FOTO DO MEU PRATO

