

PROPOSTAS EDUCACIÓN ARTÍSTICA PARA 1º E 2º DE EP (14 DÍAS)

Estimadas familias,

Estas propostas son un recurso máis para que teñades estes días tan excepcionais. Non se trata de cantar, tocar, bailar e xogar con todo; senón de que teñades onde escoller. É un medio para desfrutar coa música en familia.

Así mesmo, é recomendable que os máis pequenos da casa teñan unha certa rutina estes días (non son vacacións), de aí a proposta de tarefas. Isto axudaralles a levar mellor dita situación.

Non te sintas mal se se aburren nalgún momento, xa que iso fará que teñan que idear os seus xogos e entretementos (creatividade).

Tampouco te sintas mal se non tes acceso á rede permanente, impresora ou outros materiais. Trátase de amañarse co que hai na casa e recorrer á reciclaxe ou, por exemplo, de copiar a man as tarefas de ficha. Cada situación familiar é única e entendémolo.

Agardo con ansia á volta ás aulas e velos a todos/as. Será unha boa sinal!

Un saúdo,

A mestra de Educación Musical e Educación Plástica

Educación Musical

Para cantar e bailar...

A horta de Balbina de María Fumaça (con letra para ir lendo e cantando):

https://www.youtube.com/watch?v=Optlu0jyilE&list=PLSKIP1hsOgp_S6u3L-CZkeXn3lrCCojUT

Xa choveu (de Lydia Botana do libro “De Aquí para Alá”):

<https://www.youtube.com/watch?v=i4OMKyqo5SI>

Son de Cuba (de Lydia Botana do libro “De Aquí para Alá”):

<https://www.youtube.com/watch?v=SGQ8sanzXk8>

Uxía Lambona e a banda molona:

https://www.youtube.com/watch?v=oMmcstVxFol&list=PLznBhaiw2vsjs_HyDx_hCMrd_OTGKWcCZh&index=1

No Samaín (coñecida en 1º e 2º como a canción da bruxa):

<https://www.youtube.com/watch?v=2x3puRGW7f8>

Rock del pentagrama: <https://www.youtube.com/watch?v=9pRjDuNXr98>


Escala musical (para repasar as notas musicais):

<https://www.youtube.com/watch?v=387etfmuX5k>

Parampampero (canción e danza): <https://www.youtube.com/watch?v=5ocs3OXa1Yk>

O corpo de Migallas (para aprender os ósos bailando):

<https://www.youtube.com/watch?v=C4kLuHahKml>

 **Para cantar, bailar e TOCAR ...**

PERCUSIÓN CORPORAL

KOKOLEOKO Ccanción africana):

Kokoleoko para cantar: https://www.youtube.com/watch?v=Q_YoCo7gobQ

Percusión corporal para facer despois coa canción de Kokoleoko:

<https://www.youtube.com/watch?v=yYADPnjySrY>

Kokoleoko versión rápida: https://www.youtube.com/watch?v=oEO8dG_v3X8


Percusión corporal con Si ma ma ka: <https://www.youtube.com/watch?v=o8NxcP8maYo>

Percusión corporal con Soco, bate, vira: <https://www.youtube.com/watch?v=O-l7lpAYqlA>

 **Cun caldeiro e uns pauciños...**

Queen (percusión): <https://www.youtube.com/watch?v=3nELJwXY6ko>

Can't Stop the Feeling (percusión): <https://www.youtube.com/watch?v=icFrFICfzLU>

 **Linguaxe musical**

In the Hall of the Mountain King de E. Grieg con TA e TiTi:

<https://www.youtube.com/watch?v=Wk43IDUQmTk>

Carmen de Bizet (con TA e TITI): <https://www.youtube.com/watch?v=V4kICGTlaeg>

Figuras musicais: <https://www.youtube.com/watch?v=aWAEaBDSjOs>

Figuras musicais (xogo-baile): <https://www.youtube.com/watch?v=nDOVc1i8g3o>

Xogos para facer en familia

Xogo das cadeiras con música.

Xogo do director de orquestra.

Xogar as estatuas.

Xogos interactivos musicais: <https://aprendomusica.com/>



FICHA (AS FAMILIAS DE INSTRUMENTOS).

- Imprime, se tes posibilidade, o anexo que leva por título “Instrumentos” en branco e negro (documento anexo).
- Pinta e recorta os instrumentos. Logo pégaos nos cadros correspondentes (VENTO, PERCUSIÓN OU VENTO).

EDUCACIÓN PLÁSTICA

Para Educación Infantil e todos os cursos de Educación Primaria propónse a participación na campaña de “Todo irá ben”, que comezou en Italia “Tutto andrà benne”. Trátase de lanzar unha

mensaxe positiva nestes momentos pintando un arco da vella e escribindo a frase “Todo irá ben”.

Unha vez decorada empregando os materiais que se consideren e dos que se dispoña (cores, rotuladores, témperas, recortes, boliñas de papel...) e escrita a frase “Todo irá ben”, sacárase unha foto ao debuxo (co móbil, por exemplo) e enviarase ao correo dudas.joaquinrodriguez@gmail.com

Tamén se pode escribir un mensaxe de agradecemento a alguén ou a algún sector que consideredes que o merece neste momento (dentro das nubes).

Con todas as fotos que enviedes compoñeremos un fermoso vídeo!

A plantilla para descargar atópase en

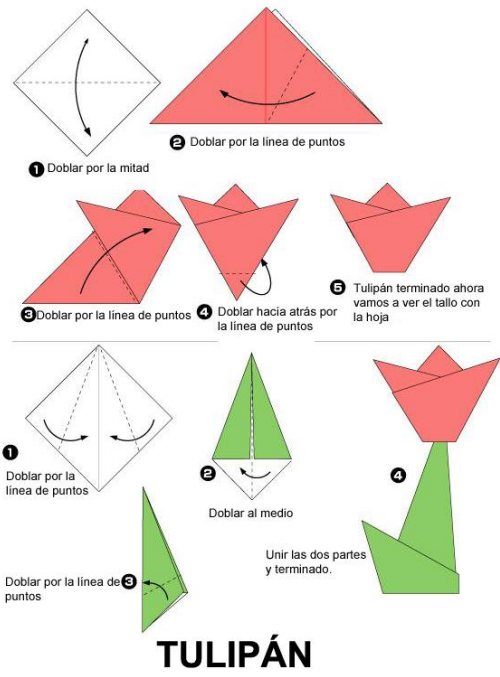
https://drive.google.com/drive/folders/1gkIDi_ug_NNEz5y8ojv1kfMqRfIA3JnQ



✂ Origami

Déixovos un vídeo titorial dos tulipáns de origami que xa fixemos en clase.

<https://www.youtube.com/watch?v=gEKHaovjhVs&t=69s>



✂ Manualidades con rolos de papel (ideas):

