

## Ola familias,

Esta semana presentamos unha serie de actividades para traballar a atención. Coma sempre podedes empregar obxectos que teñades por casa, as tarxetas que elaboráchedes en semanas pasadas, papel e lapis, rotulador...





Se realizan as actividades nas que non é preciso imprimir xa é suficiente.

## Grazas pola vosa colaboración!

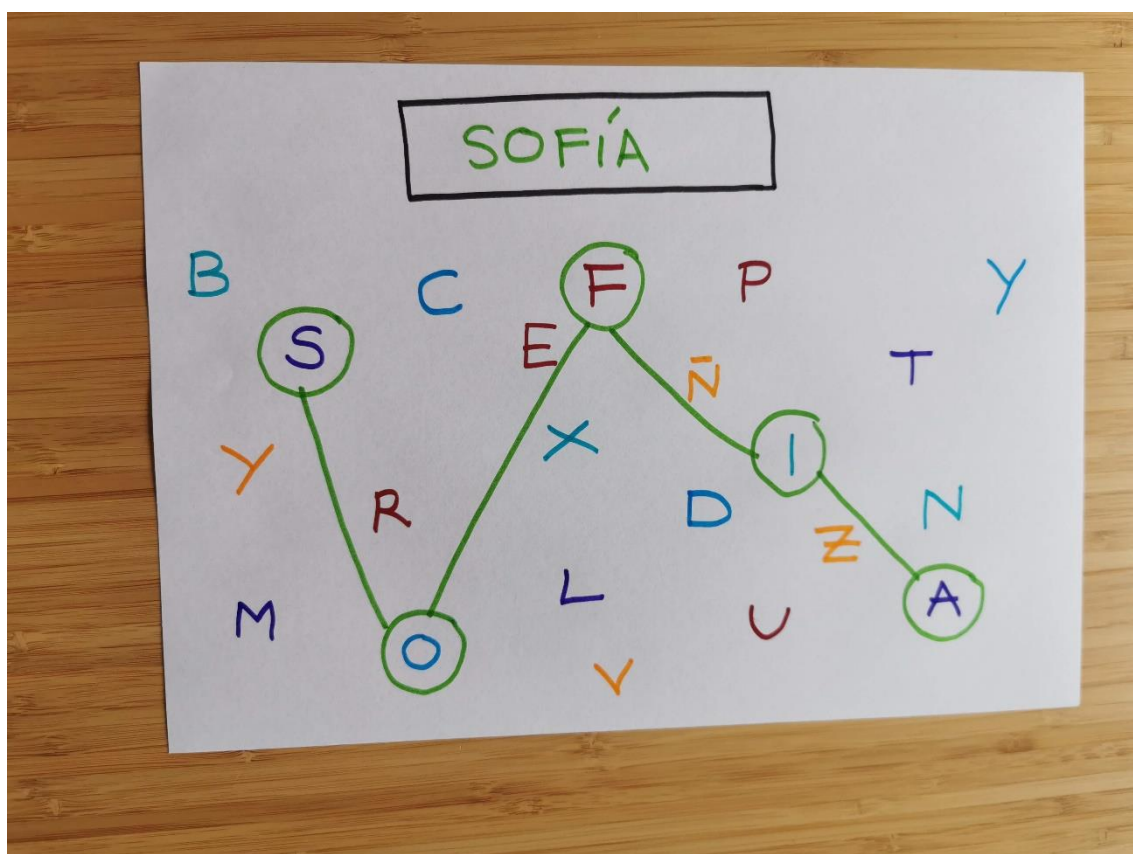

**SIMETRÍAS:** podedes presentalas en papel, coma na foto. Dividides unha fola á metade, debuxades unha liña. A un lado da liña facedes o debuxo que queirades (que saibades que a nena ou neno é capaz de facer). Despois a nena, copiará o debuxo ao outro lado da liña.





Pódense facer simetrías con obxectos que teñades por casa. Marcade a liña divisoria e colocades os obxectos. Exemplos:




**O MEU NOME (OU PALABRAS) AGOCHADO:** como vedes, nunha folla escribides letras soltas, tendo en conta que estean todas as letras que compoñen o nome ou palabra que queremos que atopen. Despois, a nena ou neno buscará as letras, as rodeará e as unirá por orde (pode que precisen axuda si son palabras non moi coñecidas).



Podedes facer o mesmo coas tarxetas das letras que xa tiñades elaboradas, tanto compoñer o seu nome, nomes da familia, palabras... E despois, poden escribilos nunha folla.




Podedes mesturar **tarxetas de números e letras** (poden ser de diferentes tamaños, cor, material...), e facer a mesma actividade de antes, ou indicar que busque determinado número ou determinada letra.




Despois poden pensar palabras que conteñan esa letra; si buscan un número poden agrupar esa cantidade de obxectos, ou buscar dous números e sumalos... o que se vos ocurra!

**MEMORYS:** coas tarxetas que teñades podedes facer xogos de memoria.


### CON NÚMEROS



## COMBINANDO NÚMEROS E CANTIDADE



## CON DEBUXOS



Nombre: ..... Fecha: ..... Curso: .....

## Ejercicios de atención



Colorea estos números de los siguientes colores:



1



7



2





5

1	9	3	4	1
2	6	6	7	2
3	5	2	1	7
5	4	1	2	4
8	7	6	9	8

edufichas.com

Nombre: \_\_\_\_\_

Colorea los objetos del cuadrado de la derecha que estén en el de la izquierda





Nombre: ..... Fecha: ..... Curso: .....

## Ejercicios de atención




Rastreo visual.

Rodea con un círculo:

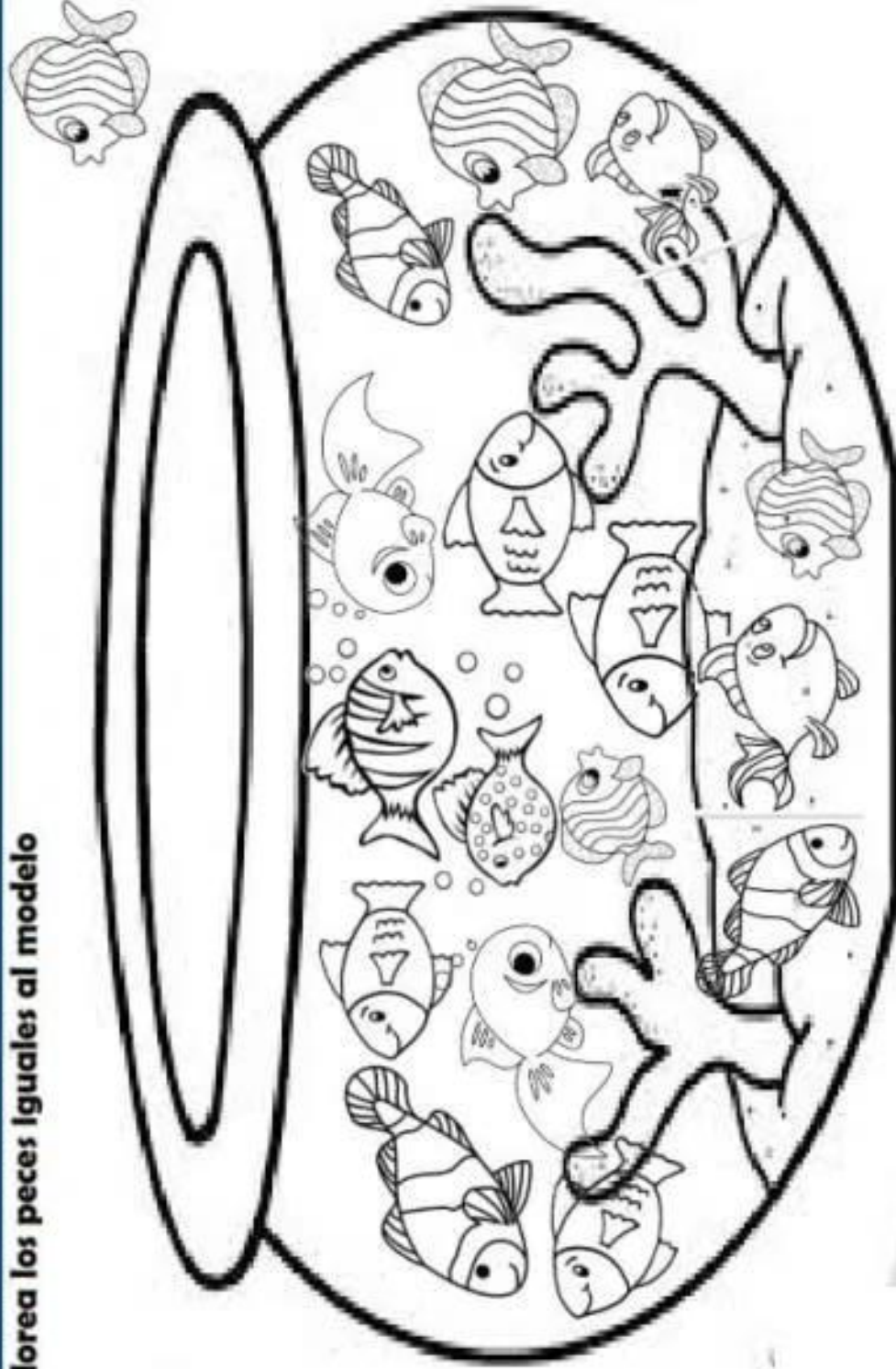


Colorea de rojo:



Nombre: \_\_\_\_\_


Colorea los peces iguales al modelo





Nombre: \_\_\_\_\_ Fecha: \_\_\_\_\_

Completa la otra mitad del gato y después colorea.



Hay un dibujo repetido, localízalo y rodea los dos iguales.

