

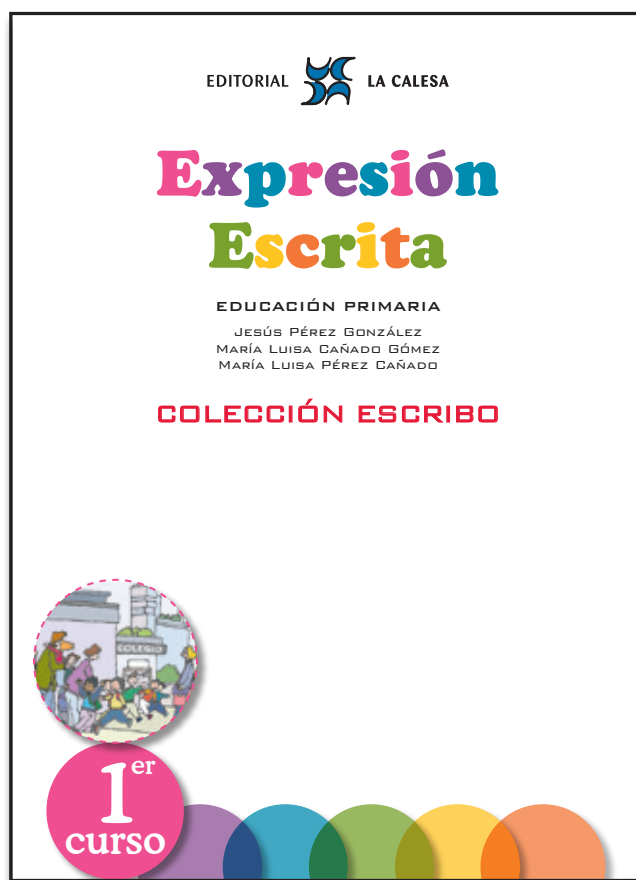
EDITORIAL  LA CALESA

# Expresión Escrita

EDUCACIÓN PRIMARIA

JESÚS PÉREZ GONZÁLEZ  
MARÍA LUISA CAÑADO GÓMEZ  
MARÍA LUISA PÉREZ CAÑADO

COLECCIÓN ESCRIBO



**EDICIÓN ESPECIAL GRATUITA  
CORONAVIRUS**  
**EDITORIAL LA CALESA**

## 7. Escribo una lista de palabras

Observa este dibujo. Luego escribe una lista de palabras sobre lo que hay en él.



---

---

---

---

---

---

---

---

---

---

---

---

---

---

---

---

## 11. ¿Cómo están estos niños?

A veces estamos alegres. Otras veces estamos enfadados. Escribe cómo están estos niños y niñas.

✓ triste

distraído/a

atento/a

alegre



triste



\_\_\_\_\_



\_\_\_\_\_



\_\_\_\_\_

## 2. Completo frases

Completa estas frases con el nombre de estos dibujos. Luego, rodea en rojo la letra mayúscula del principio de cada frase y también el punto del final.



El \_\_\_\_\_ tiene ocho  
patas.




Mi amigo monta en  
\_\_\_\_\_.



Ellos observan los  
\_\_\_\_\_.



La \_\_\_\_\_ está  
cerrada.



La \_\_\_\_\_  
tiene cinco brazos.

### NO LO OLVIDES

Cada frase comienza con letra mayúscula.  
Al final de cada frase escribimos punto.  
Las palabras de cada frase van separadas.

## 9. Mensaje secreto

Si ordenas estas palabras desordenadas, descubrirás un mensaje secreto. Después escribirás el mensaje. No olvides escribir mayúscula al principio y punto al final.



bellos

tienen

mariposas

las

colores

---

---

---


los

al

colegio

peces

van



---

---



necesitamos

dientes

cepillarnos

los

---

---

## 25. EVALUACIÓN

Inventa una frase para este dibujo.



---

---

---

---

Descubre el mensaje secreto y escríbelo.

la

por

mosquitos

los

noche

atacan

---

---

---

---

Alarga esta frase.

Dos ratones bailan

---

---

Escribe tres frases sobre la calle donde vives.

---

---

---

---

---

Escribe tres frases sobre esta cometa.



---

---

---

---

---

# C. ESCRIBIMOS HISTORIAS

## 1. Primero, luego, después

Escribe **primero**, **luego**, **después** como en el ejemplo. Ten cuidado porque algunos están desordenados.



primero



luego




después



### 3. Primero, luego, después. Escribo sobre lo que ocurre

Observa estos dibujos. Escribe **primero**, **luego**, **después**.

Esta historia se llama: **El pájaro triste**



---

---

---

Ahora escribimos lo que ocurre.

**Un pájaro prisionero ve volar a un pájaro libre. El pájaro prisionero llora. La niña le abre la puerta de la jaula. El pájaro vuela y es feliz.**

Hemos escrito mayúscula al principio de cada frase.

Hemos escrito punto al final.

Escribe **primero**, **luego**, **después** debajo de la viñeta correspondiente. Luego escribe lo que ocurre. No olvides la mayúscula inicial ni el punto final.

**La hormiga amiga**



---

---

---

---

---

---

---

---

---

---



## 7. Ordeno frases para contar una historia

Lee estas frases. Después las ordenas. Para ordenarlas, pon al lado de cada frase el número que deba llevar. Cuando estén ordenadas las frases, ya puedes contar tú la historia. Fíjate en este ejemplo que te damos.

2 La madre pone los huevos y les da calor.

3 Han nacido cuatro pajaritos.

1 La madre construye el nido.

4 Los pajaritos han aprendido a volar.



Ya hemos ordenado las frases. Ahora podemos contar la historia.

La madre construye el nido. La madre pone los huevos y les da calor. Han nacido cuatro pajaritos. Los pajaritos han aprendido a volar.

Ahora lo haces tú. Ordena las frases y escribe la historia.

La mamá va a tener un bebé.

Ha nacido una niña.

El papá la lleva al hospital.

Todos están contentos.



---

---

---

---

---

---

---


---

## D. DESCRIBIMOS, DECIMOS CÓMO SON


### 1. ¿Cómo son estas frutas?

Vamos a describir este plátano.

**El plátano es amarillo y alargado.**



Ahora tú vas a describir otras frutas. Tienes que elegir una palabra de cada caja.



grande  
pequeño/a  
redondo/a

verde  
naranja  
rojo/a  
amarillo/a



La sandía es

y

La pera es

y

El melón es

y

La fresa es

y

La naranja es

y

La manzana es




y

¿Qué falta al final de cada frase? Ponlo tú.



Victor M. Burgos Alonso Jaime Martínez Montero Jesús Pérez González

# Jugamos y pensamos con los números



EDICIÓN ESPECIAL GRATUITA  
CORONAVIRUS

EDITORIAL



LA CALESA