

Lunes 1 de junio de 2020

EDUCACIÓN FÍSICA

Consultar página web del cole.

CIENCIAS NATURALES


Repasamos o corpo humano, xa traballado no 1º Trimestre. Non é necesario imprimir, podes copiar as caixiñas nunha libreta e ir respostando.

APARATOS Y SISTEMAS DEL CUERPO HUMANO

COLOCA CADA ÓRGANO EN SU LUGAR CORRESPONDIENTE

PÁNCREAS	ABDOMINALES	CORAZÓN
VÉRTEBRAS	MÉDULA ESPINAL	ESTÓMAGO
BRONQUIOS	NERVIOS	FÉMUR
FOSAS NASALES	PULMONES	HÍGADO
HÚMERO	INTESTINOS	CEREBRO
BÍCEPS	TRÁQUEA	VENAS
ANO	ESÓFAGO	FARINGE
LARINGE	COSTILLAS	ARTERIAS


SISTEMA NERVIOSO




APARATO RESPIRATORIO



APARATO DIGESTIVO



APARATO LOCOMOTOR



APARATO CIRCULATORIO



livesworksheets.com

VALORES SOCIALES Y CÍVICOS

Hoy toca maratón en casa, como en otras ocasiones pasarás un rato agradable resolviendo solo/a o en familia una serie de retos muy divertidos. ¡SUERTE! Ver PDF.

RELIGIÓN

Consultar página web del cole.

LENGUA CASTELLANA

Resolvemos un Pasa-palabra. Consultar el PDF. Como siempre no es necesario imprimir, pueden leer las definiciones por el ordenador, tablet o móvil y responder en una libreta.

Martes 2 de junio de 2020

LENGUA EXTRANJERA

Francés → consultar blog de la Profe Charo

Inglés → consultar página web del cole.

MATEMÁTICAS

Repasamos la resta. Consultar PDF "Mate martes"

LINGUA GALEGA

Leo e comprendo. "O museo"

Facemos a lectura da Pax 178 e 179. A continuación contestamos os Ex 1, 2 e 3 da Pax 180.

Miércoles 3 de junio de 2020

EDUCACIÓN FÍSICA

Consultar página web del cole.

MATEMÁTICAS

Repasamos los meses del año interpretando un calendario. Son 22 preguntas, para su respuesta no es necesario imprimir, ponemos pregunta n.º 1 y respondemos en una libreta y así sucesivamente. Ver PDF "Interpretar calendario".

LENGUA CASTELLANA*

Escribo y creo, diseñamos una invitación de cumpleaños. Pag 128 y 129 Ejs 1, 2 y 3.

LINGUA GALEGA

Aprendo palabras. Frases feitas. Respondemos os Ex 1, 2, 3, 4 e 5 da Pax 182 e 183.

Jueves 4 de junio de 2020

MATEMÁTICAS*

Repasamos las tablas de multiplicar. Para ello necesitamos fotocopiar la ficha o copiarla en una libreta y colores. Ver PDF "Colorear multiplicación y resultado"

Recuerdo que si una tabla no me la sé, como puede ser la del 7 ó 9 intentamos darle la vuelta, por ejemplo: 7×2 no me sé la tabla del 7 pero si la del 2, pues resuelvo $2 \times 7 = 14$.

LINGUA GALEGA

Escribo e creo. Hoxe toca escribir un pouquiño e imaxinar, xa que unha historia cun tiracroios debes crear. ánimo!

Abre o libro na Pax 184 e contesta o Ex 2 despóis de ler o 1.

MÚSICA

Consultar blog de la Profe Laura.

PLÁSTICA

Elaboramos un marca-páginas. Debes poner en práctica tu habilidad con la papiroflexia y un poquito de creatividad para decorarlo como mas te guste.

Observa el vídeo que se adjunta a continuación y sigue los pasos.

<https://www.youtube.com/watch?v=qkWjzDwblwU>

Viernes 5 de junio de 2020

MATEMÁTICAS

Resolvemos un Kahoot de repaso de la Unidad 4.

LENGUA CASTELLANA*

Ordena las palabras y construye la oración.

Recuerda que siempre que empezamos a escribir comenzamos con mayúscula y cuando terminamos ponemos punto. Recordar también que los nombres propios siempre siempre se escriben con mayúscula.

Ver PDF.

CIENCIAS SOCIAIS

Vivimos o presente. Resolvemos os Ex 1, 2 e 3 da Pax 118 e 119.

LENGUA EXTRANJERA

Francés → consultar blog de la Profe Charo

Inglés → consultar página web del cole.