

Esta semana vai de ritmo!

No enlace propoñovos 2 actividades: unha para practicar un ritmo e outra para tocar a frauta:

<https://musicasofan0.wixsite.com/dancemonkey>

Adxunto tamén unhas fichas xenéricas para repasar conceptos básicos relacionados co ritmo. Mirade os vídeos que enlazo a continuación se tedes dúbidas para contestar a ficha. Non tedes que imprimila se non tedes impresora. Podedes anotar nun folio as respostas, e así practicades a grafía musical!

Redonda branca negra

<https://www.youtube.com/watch?v=aWAEaBDSjOs&list=PLBal9AttAE0tSis65f9ZTqKs5L7AuoakG&index=3>

Negra corchea e semicorchea

<https://www.youtube.com/watch?v=Vx9YihLfR2Q&list=PLBal9AttAE0tSis65f9ZTqKs5L7AuoakG&index=5>










PD: Non tedes que facer todo esta semana, xa que só temos unha hora semanal de música, e seguramente isto vos leve moito máis tempo! Tede paciencia e non vos desanimedes se non sae á primeira! Eu tamén tiven que practicar! Por iso a actividade vai quedar aberta para que sigades practicando durante as próximas semanas.

Se tedes dúbidas escribídemme a:


musicasofan@gmail.com

AS FIGURAS MUSICAIS

1. Como se chaman as seguintes figuras?

2. Debuxa correctamente as figuras e silencios que se indican



Dobre corchea

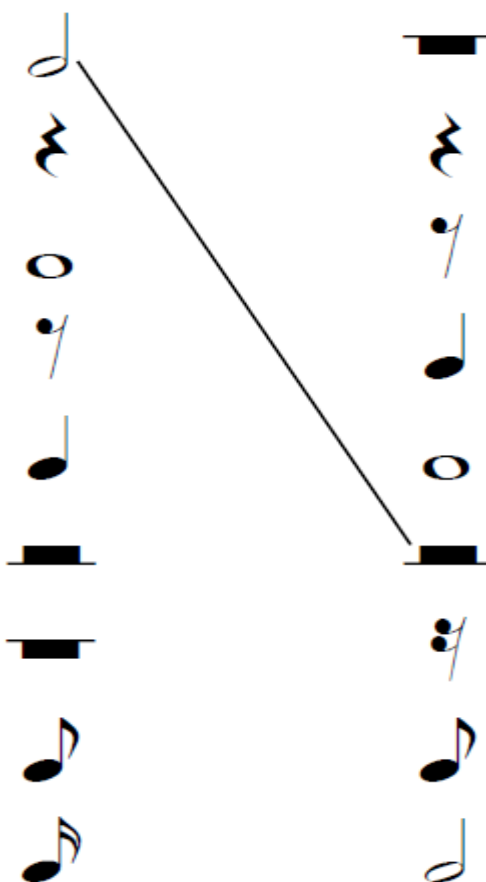
Silencio de negra

Branca

Silencio de branca













Redonda

3. Une cada figura co seu silencio






























O PULSO E AS FIGURAS MUSICAIS

Cantos pulsos vale cada figura?

 <input type="checkbox"/>	 <input type="checkbox"/>	 <input type="checkbox"/>
 <input type="checkbox"/>	 <input type="checkbox"/>	 <input type="checkbox"/>
 <input type="checkbox"/>	 <input type="checkbox"/>	 <input type="checkbox"/>
 <input type="checkbox"/>	 <input type="checkbox"/>	 <input type="checkbox"/>

Conta o número de pulsos que ten cada figura e fai as sumas:

 +  <input type="checkbox"/>	 +  <input type="checkbox"/>	 +  +  <input type="checkbox"/>
 +  <input type="checkbox"/>	 +  <input type="checkbox"/>	 +  <input type="checkbox"/>
 +  <input type="checkbox"/>	 +  <input type="checkbox"/>	 +  <input type="checkbox"/>
 +  +  <input type="checkbox"/>	 +  <input type="checkbox"/>	 +  +  <input type="checkbox"/>