


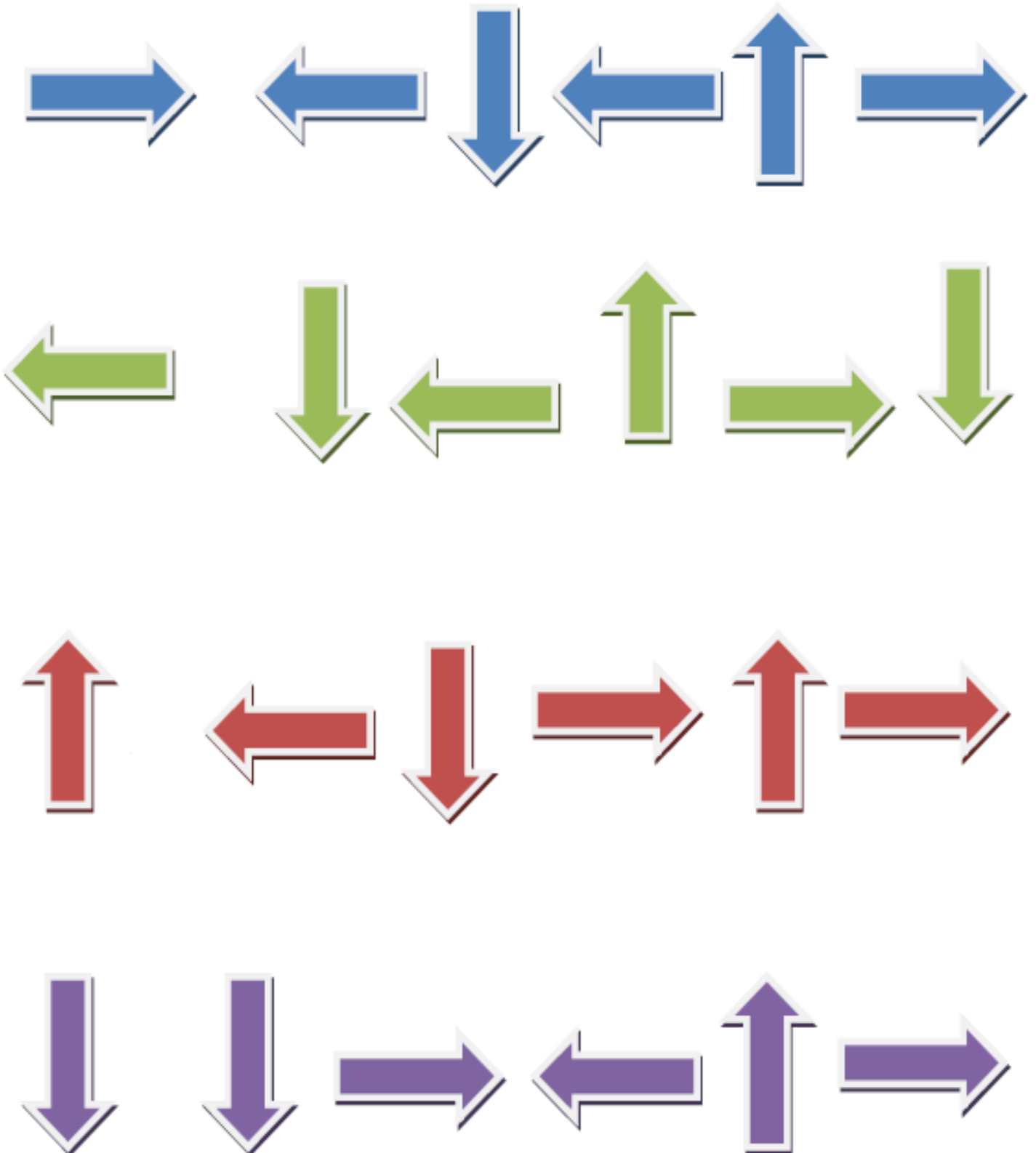
NOMBRE:.....

1. Rodea de **AZUL** los gatos que miran hacia la derecha y de **ROJO** los gatos que miran hacia la izquierda.



NOMBRE:.....

1. Rodea de **AZUL** las flechas que miran hacia la derecha y de **ROJO** las flechas que miran hacia la izquierda.



NOMBRE:.....

1. Observa el cuerpo de Ana. Une con una flecha cada palabra con la parte del cuerpo correspondiente:

MANO DERECHA

PIE DERECHO

CODO DERECHO

HOMBRO IZQUIERDO

PIE IZQUIERDO

MANO DERECHA

HOMBRO DERECHO

MANO IZQUIERDA

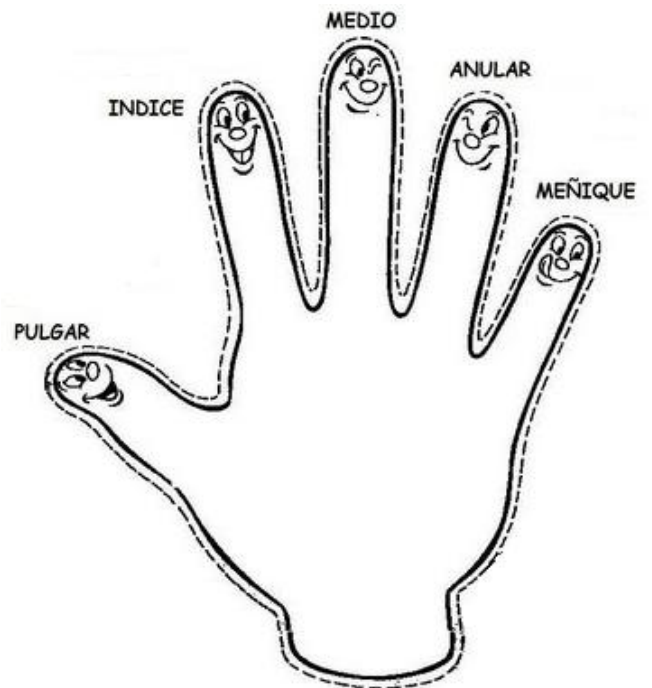
RODILLA IZQUIERDA



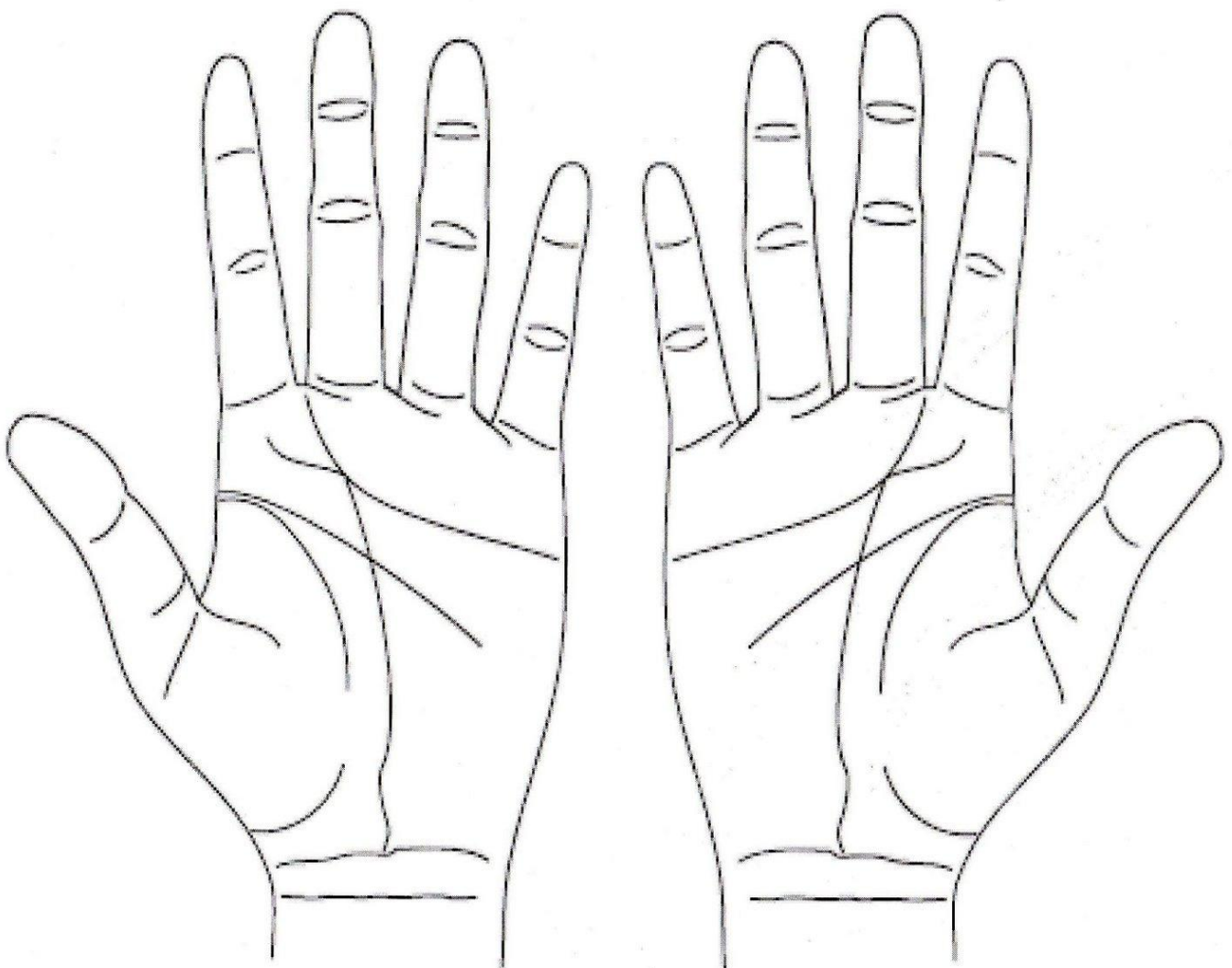
MANO IZQUIERDA

NOMBRE:.....

1. Observa el siguiente dibujo con los nombres de los dedos:




2. Ahora, escribe el nombre de cada dedo en el siguiente dibujo:



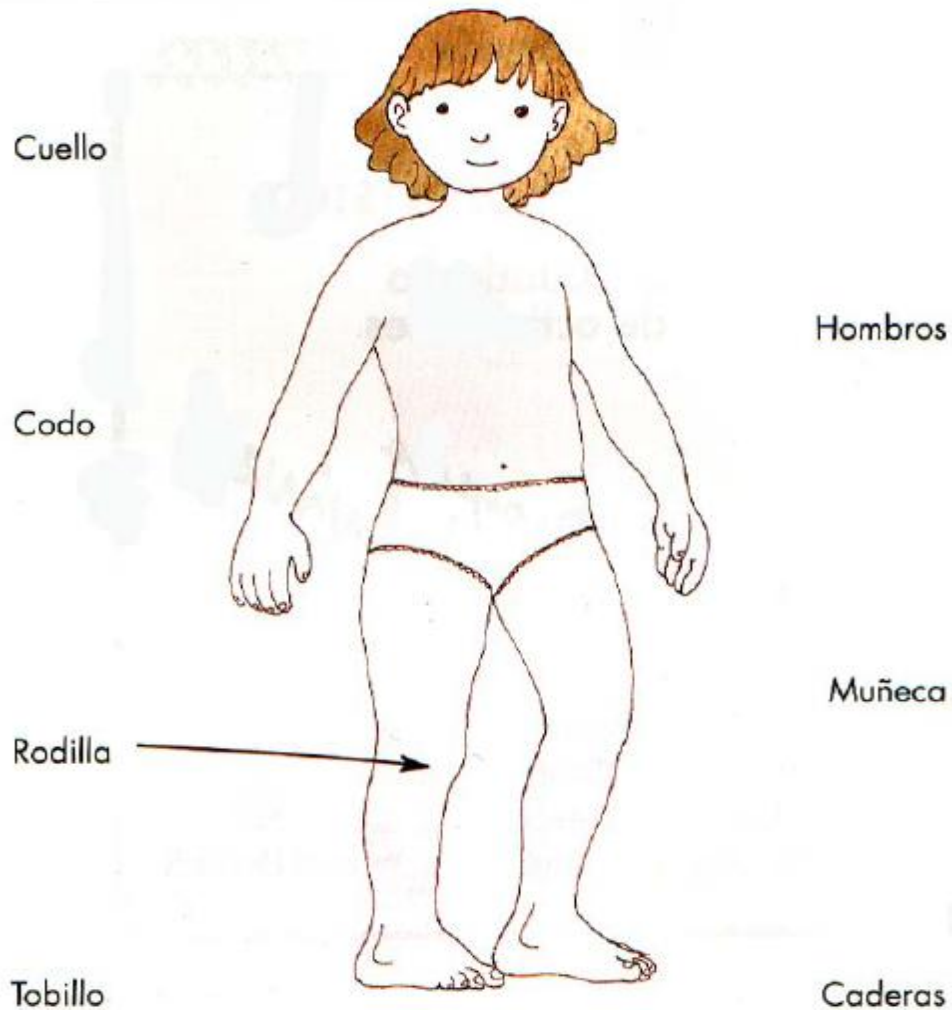
NOMBRE:.....

1. Rodea de **AZUL** las manos derechas y de **ROJO** las manos izquierdas.



NOMBRE:.....

1. Une cada **articulación** con la parte del cuerpo a la que pertenece:



2. Busca en esta Sopa de Letras, el nombre de las **articulaciones**:

TOBILLO-RODILLA-CADERAS-HOMBRO-CODO-MUÑECA-CUELLO

R	A	T	A	T	A	H
Ñ	O	U	S	O	C	O
A	M	D	P	B	U	M
F	U	J	I	I	E	B
O	Ñ	P	N	L	L	R
D	E	E	O	L	L	O
O	C	Z	F	O	O	A
C	A	D	E	R	A	S

NOMBRE:.....

1. Dibuja la parte del cuerpo que le falta al niño:

