

ACTIVIDADES PARA 3º CURSO (SEMANA DO 4 – 8 MAIO)

A continuación ides ver as tarefas para esta semana nas distintas áreas, pero queremos recordaros que ademais das materias que impartimos as titoras, tamén hai actividades que vos propoñen os/as mestres/as especialistas nos distintos blogues que teñen na páxina web do colexio (<https://www.edu.xunta.gal/centros/ceipflavia/>), e que son:



- **Blogue de Educación Física.** (O profesorado desta materia prepara actividades para todos os grupos e quere que entredes neste blogue (<https://efflavia.blogspot.com/>) para así poder realizalas e se tedes algo que enviarlles ou preguntarlles o fagades a través do blogue.
- **Blogue de Música.**
- **Blogue de Inglés.**
- **Blogue de Biblioteca.**

Consultádeos por favor!

As tarefas que hai que enviar ó correo electrónico (3cursoflavia@gmail.com) para a súa corrección son as correspondentes as materias de Lengua (todas) e o esquema final de Sociais.

As solucións das actividades de Matemáticas, Lingua e Naturais serán **colgadas na web do centro** unha vez rematada a semana para que as corrixades na casa.



Só se envían ao correo as actividades que pedimos, non todas. As que se envían á maiores non serán corrixidas. E as actividades correspondentes ás materias dos especialistas debes enviarllas a eles a través dos distintos correos electrónicos (que se vos facilitaron no seu día) ou dos blogues.

A distribución das actividades ó longo da semana podedes facelas como vós queirades.

AVISO IMPORTANTE PARA OS PAIS/NAIS:

Cando se envían as actividades (ben sexan en forma de foto ou pdf), recordade pñer no apartado Asunto do correo electrónico, o nome do neno/a (non é necesario apelidos, salvo que nesa clase haxa 2 alumnos/as co mesmo nome, entón con pñer o primeiro chega) e o curso ó que pertence, por favor!, para que cada titora saiba que correos ten que abrir, pois o correo é o mesmo para os dous terceiros.

MATEMÁTICAS

LIBRO DEL 1^{er} TRIMESTRE → Pág. 70 – 71 (Evalúo mis competencias) todos los ejercicios.

Podéis ir haciendo cuentas del cuaderno de cálculo, unas pocas cada día, a vuestro ritmo, pues en lo que queda de curso hay que terminarlo.

- El cuaderno “*Mis problemas favoritos*” **NO se continúa, pues lo dejamos así como está para continuarlo en el próximo curso.**

NATURAIS

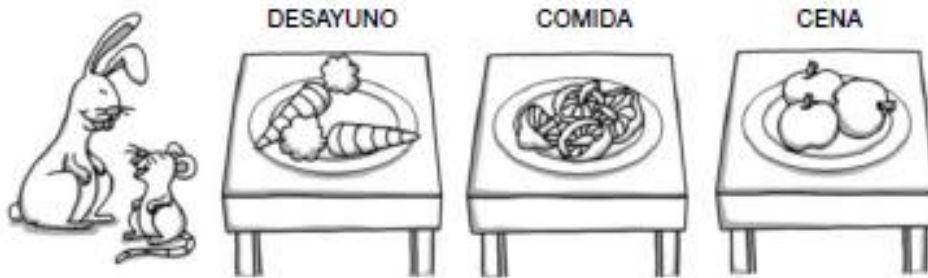
LIBRO DE TEXTO → Páx. 80 – 81 (Avalío os meus logros: todos os exercicios).

LINGUA GALEGA

LIBRO DO 3^o TRIMESTRE → Páx. 202 – 203 (exercicios de repaso n^{os} do 1 ao 10).

LENGUA CASTELLANA (Estas actividades se envían al correo).

1. Completa y escribe la conversación entre el ratón y el conejo. (Las preguntas tienen que ser distintas unas de otras y las respuestas tienen que ser completas).



Pregunta: ¿Qué desayunaste ayer?

Respuesta: Ayer.....


Pregunta:

Respuesta:

Pregunta:

Respuesta:

2. Inventa una pregunta para cada respuesta:



Pregunta:

.....

Respuesta: Yo antes vivía en una preciosa selva de América.

Pregunta:



.....



Respuesta: Hoy me he levantado muy temprano, al amanecer.



3. Escribe sus nombres. Luego inventa una pregunta para cada uno.



A

.....

.....

B

.....

.....

C

.....

.....

4. Observa y escribe una oración de estas características:



- ▶ Que tenga, al menos, **6 palabras**.
- ▶ Que contenga un **nombre propio**.
- ▶ Que tenga una palabra con **diptongo**.

.....

.....

SOCIAIS

► Iremos facer esta semana repaso do tema 1 (O Planeta Terra). Para iso contesta ás seguintes preguntas:

1. Que é o que fai posible que a Terra sexa un planeta habitable?

2. Nomea algúns países nos cales é de noite cando no noso país é de día?

3. Busca na sopa de letras os planetas.

C	X	P	R	S	T	P	C	T	B	V
X	U	P	I	T	E	R	A	F	V	E
S	C	I	A	L	R	A	T	A	T	N
M	E	R	C	U	R	I	O	O	D	U
U	H	O	L	R	A	R	A	E	I	S
D	U	L	V	O	T	E	R	N	A	D
M	A	R	T	E	Q	I	B	E	T	O
V	H	A	V	C	A	R	R	P	A	P
E	U	X	U	R	A	N	O	T	O	F
O	N	I	P	T	G	N	O	U	P	N
D	M	K	N	D	S	X	B	N	O	C
S	A	T	U	R	N	O	H	O	V	O



4. Como se chaman as fases da Lúa? Debúxaas.

► Esta actividade é a que hai que enviar ao correo electrónico.

Completa o esquema:

