

Organizar unha excursión

Nome _____ Data _____

Tes que axudar aos profesores do teu colexio a organizar unha excursión en que van participar todos os nenos e nenas do colexio.



1 Une cada medio de comunicación co seu nome. Despois, rodea aqueles en que podes encontrar información sobre os lugares que podes visitar na excursión.



Ordenador



Televisión



Teléfono móbil



Xornal



Tableta

Carta



► En cal destes medios buscarías a túa información? Por que?

2 Todos os nenos do colexio votaron a onde queren ir. Ordena de menor a maior segundo o número de votos que recibiu cada lugar. Despois, completa.

309 votos

296 votos

317 votos



Imos ir de excursión ao
 porque este lugar obtivo votos.

3 Fíxate no cartel anunciador do lugar elixido e escribe un correo electrónico para que o envíe o profesor preguntando os horarios, prezos e actividades.

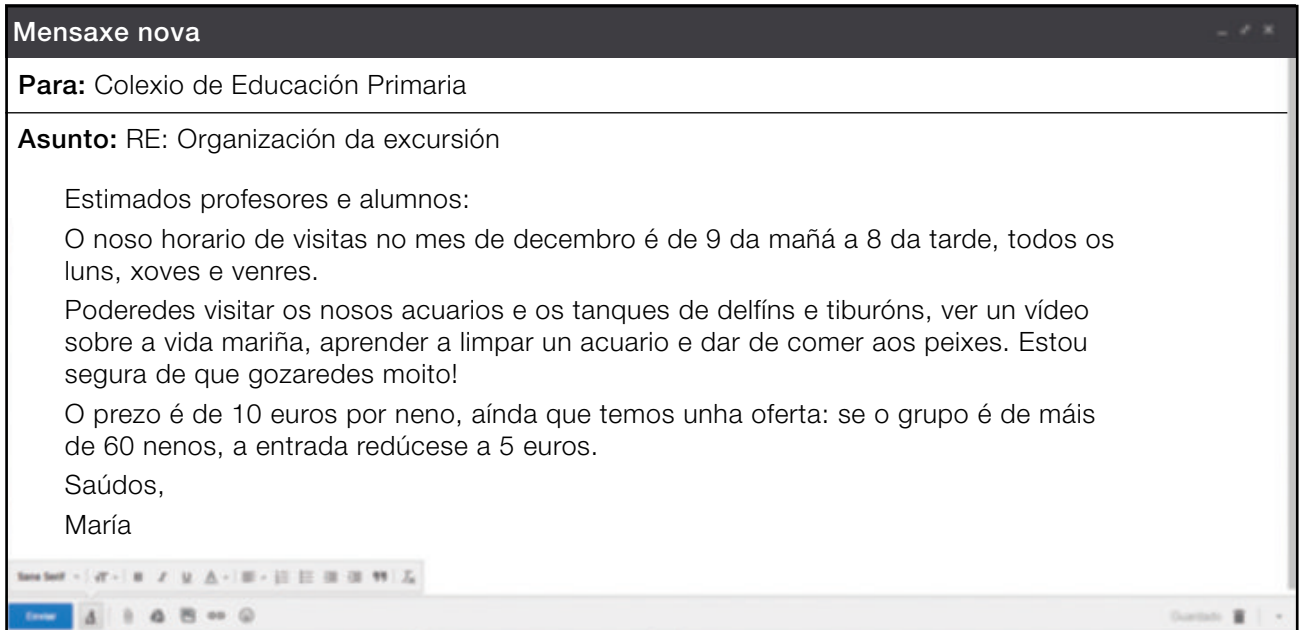
Mensaxe nova

Para:

De:

Asunto:

4 Esta foi a resposta do acuario. Lea devagar.



► Agora consulta o calendario do mes de decembro e decide o día que ides ir de excursión.



A excursión será o

5 Imaxina e escribe outras actividades que poidades facer no acuario. Fai tamén un debuxo.



6 Calcula cantos alumnos de 1.º e 2.º iredes en total á excursión e completa.

- De 1.º irán 46 alumnos e de 2.º irán 8 menos ca de 1.º.

Primeiro calcula cantos alumnos irán de 2.º:

E agora calcula cantos alumnos irán en total:

De 2.º irán

En total irán

Polo número de alumnos que van, a entrada cústanos

7 Ides saír ás 8 da mañá e regresaredes ás 8 da tarde. Cantas comidas tedes que facer durante ese tempo? Escribe un menú saudable para levar á excursión.

MENÚ PARA A EXCURSIÓN

--	--	--

27- EN LA ISLA VIAJERA TODO SE RECICLABA

Antes de comenzar la lectura:

- 1.- ¿Qué le ocurre a los campos o a los huertos cuando no llueve?
- 2.- ¿Qué ocurre cuando nos llevamos una hora en la ducha?
- 3.- ¿Sabes de qué colores son los contenedores que sirven para reciclar?

EN LA ISLA VIAJERA TODO SE RECICLABA

En la Isla Viajera todo se reciclaba

-No me puedo bañar porque hay que ahorrar agua- le dijo muy serio Telmo a su madre.

-Bueno -dijo su madre- en vez de bañarte, te das una ducha, y así utilizarás menos agua.

-Al ducharme también gasto mucha agua- replicó Telmo.

-Me parece muy bien que pienses esas cosas; pero el agua que usas al lavarte no se gasta: se recicla y se vuelve a utilizar.

-¿Quieres decir que alguien beberá el agua con la que yo me lavo? ¡Qué asco!


-Desde luego, con lo sucio que estás ahora mismo, sería un asco tener que beberse el agua de tu ducha- bromeó su madre-. Pero nadie se la va a beber tal cual. El agua usada va a unos depósitos donde se hierve y se purifica.

-¿Toda el agua?

-Toda, claro. Estamos en el espacio y no podemos desperdiciar ni una gota. Uno de los problemas que teníamos en la Tierra era precisamente el del despilfarro de agua, madera y otros recursos naturales. Se reciclaba un poco de papel y de vidrio, pero no era suficiente. En la Isla Viajera todo se recicla.




-¿Todo? ¿Incluso el pis y la caca?

-Claro- rió su madre-. Anda, a la ducha





Comprueba si has comprendido:
27- EN LA ISLA VIAJERA TODO SE RECICLABA

<p>1. ¿Qué personajes aparecen en la lectura?</p>	<p>2.- ¿Qué excusa pone Telmo para no querer bañarse?</p>
<p>3.- ¿Qué se recicla en la Isla Viajera?</p>	<p>4.- ¿Cómo estaba el niño cuando se iba a duchar?</p>
<p>5.- ¿Dónde va el agua usada?</p> <p>.....</p> <p>.....</p> <p>.....</p> <p>.....</p>	<p>6. ¿Qué se despilfarraba en la Tierra?</p> <p>.....</p> <p>.....</p> <p>.....</p> <p>.....</p>
<p>7.- ¿Qué otros materiales se pueden reciclar además del agua?</p> <p>.....</p> <p>.....</p> <p>.....</p> <p>.....</p>	<p>8.- ¿Qué hará Telmo después de hablar con su madre: ducharse o bañarse?</p> <p>.....</p> <p>.....</p> <p>.....</p> <p>.....</p>
<p>9.- Investiga, pregunta, busca,... ¿Qué es agua potable? Después escríbelo aquí</p> <p>.....</p> <p>.....</p> <p>.....</p> <p>.....</p>	
<p>10.- Aquí tienes 3 contenedores. Los tienes que colorear con los colores que corresponden. ¿Sabes qué contenedor falta?</p> <div style="display: flex; justify-content: space-around; align-items: center;"> <div style="text-align: center;">  <p>PAPEL</p> </div> <div style="text-align: center;">  <p>PLÁSTICOS</p> </div> <div style="text-align: center;">  <p>BASURA GENERAL</p> </div> </div>	