

 Seminario Galán.org



Sr. Camacho Polos

2º Educación primaria

Día das letras galegas 2020

**ACTIVIDADES
EDUCACIÓN PRIMARIA**

**AS PITAS BAIXO A
CHOIVA**

OS CATRO

2º



**SEMINARIOS RICARDO CARVALHO CALERO
LETRAS GALEGAS 2020**

RICARDO CARVALHO CALERO

2º EP

O escritor Ricardo Carvalho Calero naceu na cidade de Ferrol, na Coruña. Era fillo de M.^a Dolores e Gabriel Ricardo.

De pequeno estudou en Ferrol, nunha escola da rúa Magdalena, a rentes da súa casa, e nun colexio dirixido polo escritor Manuel Comellas. Ao acabar o bacharelato marchou a Compostela e alí estudou Dereito.

Ricardo foi membro do Seminario de Estudos Galegos, un grupo de persoas que defendían o idioma galego e a nosa cultura e alí coñeceu a Castelao, Otero Pedrayo, Risco...

Traballou en moitas revistas: *A Nosa Terra*, *Nós*, *Guión*, *Galiza*, *Resol*, *Universitarios*...


Escribiu moitos libros de poemas, teatro, relatos... Un deles, *As pitas baixo a choiva*, dirixido aos pequenos, cóntanos un feito que lle pasou a Ricardo cando era pequeno e quería recoller as pitas que se estaban a mollar no patio: acabaron todos... mollados como pitos!

Foi profesor do instituto Rosalía de Castro, de Santiago, e o primeiro catedrático de Lingua e Literatura Galega da universidade.


Tamén foi membro da Real Academia Galega (RAG) e o seu discurso de ingreso foi sobre Rosalía de Castro.

Defendeu a idea de que a lingua galega é unha variedade da lingua portuguesa.

Este ano a RAG dedícalle o Día das Letras Galegas pola súa defensa do idioma galego e da nosa cultura.



RICARDO CARVALHO



EN AS PITAS BAIXO A CHOIVA
RICARDO CARVALHO NARRA
UN FEITO DA SÚA INFANCIA:
METER AS GALIÑAS NO GALI-
ÑEIRO NUN DÍA DE CHOIVA.

ACTIVIDADES BIOGRAFÍA CARVALHO CALERO
2º EDUCACIÓN PRIMARIA
QUE SABES DE RICARDO CARVALHO?

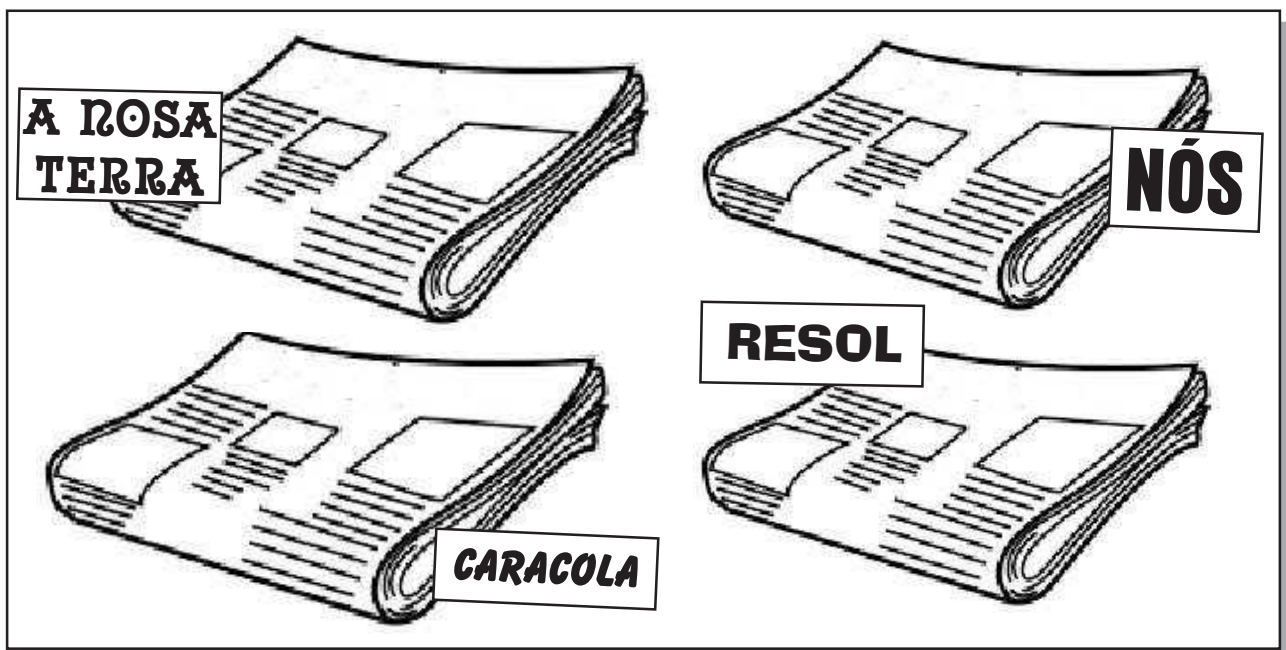
1.- Onde naceu Ricardo?

2.- Como se chamaban os seus pais?


3.- Que estudou en Compostela?

4.- Que defendían os do Seminario de Estudos Galegos?


5.- Localiza neste recadro o nome de tres revistas nas que traballou Ricardo Carvalho. Píntaas.



6.- Ricardo traballou no instituto Rosalía de Castro de Compostela.
Que camiño seguía Ricardo todos os días para chegar ao instituto?



7.- Resolve este encrucillado relacionado coa biografía de Ricardo.



HORIZONTAIS

- 1.- Como se chamaba a nai de Ricardo?
- 2.- A que animais con plumaxe e que estaban baixo a choiva lle adicou un libro Ricardo?
- 3.- Cal era o seu segundo apelido?
- 4.- Apelido dun amigo que coñeceu no Seminario de Estudos Galegos.
- 5.- Cidade na que naceu Ricardo.
- 6.- Que estudou en Compostela?
- 7.- Título dunha das revistas nas que traballou.

1.- DOLORES 2.- PITAS 3.- CALERO 4.- CASTELAO 5.- FERROL 6.- DEREITO 7.- RESOL

8.- Sigue o código e completa os títulos de tres libros de Ricardo.

| | | | | | | | | | |
|----------|----------|----------|----------|----------|----------|----------|----------|----------|--|
| | | | | | | | | | |
| S | G | B | O | E | V | R | L | T | |
| | | | | | | | | | |
| A | I | X | C | D | F | N | | | |

| | | | | | | | | | |
|--|--|--|--|--|--|--|--|--|--|
| | | | | | | | | | |
| | | | | | | | | | |

| | | | | | | | | | |
|--|--|--|--|--|--|--|--|--|--|
| | | | | | | | | | |
| | | | | | | | | | |
| | | | | | | | | | |
| | | | | | | | | | |

| | | | | | | | | | | |
|--|--|--|--|--|--|--|--|--|--|--|
| | | | | | | | | | | |
| | | | | | | | | | | |

9.- *As pitas baixo a choiva* é un conto de Ricardo Carvalho dirixido aos máis pequenos. Poderías facerlle unha portada? Non esquezas as galiñas, o galo, o paraugas e a choiva... moita choiva!

AS PITAS

BAIXO A CHOIVA

RICARDO CARVALHO CALERO



10.- Que sabes de Carvalho Calero? Escribe V ou F.

-Nunca coñeceu a Castelao.

-Escribiu en revistas galegas.

-*As pitas baixo a choiva* vai dirixido a maiores.

-Foi o décimo catedrático de Lingua e Literatura Galega.

-Defendía que o galego é unha variedade do portugués.


-Foi membro da Real Academia Galega.

ACTIVIDADES

2º EDUCACIÓN PRIMARIA

AS PITAS BAIXO A CHOIVA

Aquel serán, detrás dunha fiestra, eu ollaba chover. E de súbito vin as pitas. Malpocadas! Coas colas baixas, a cabeza afundida, achegadas ao muro, nos recunchos, esmorecidas, murchas, tristeiras, a auga escorregaba por riba delas, teimosa, cruelmente. Non o puiden aturar. Baixei como un lóstrego e abrinlles a porta da casa. Mais as galiñas non se moveron. Chameinas en van. «Churras, churras». E saín ao curro, atafegado, para conducir a grea a teito. Mais cando chegaba cabo dunha ave, esta fuxíame e afastábase máis cada vez. Así, mollado eu mesmo ata non poder máis, púxenme a berrar e a chorar con moito desconsolo.



RICARDO CARVALHO CALERO

2º EDUCACIÓN PRIMARIA

AS PITAS BAIXO A CHOIVA

1.- Que tempo facía aquel día? Arrodea e pinta.


QUENTABA O SOL

ORBALLABA

CHOVÍA

NEVABA

2.- Que animais apareceron de súbito? Arrodea e pinta.



3.- Como estaban as pitas? Arrodea tres palabras.

| | | | |
|----------------|----------------|--------------------|----------------|
| MURCHAS | ALEGRES | ESMORECIDAS | |
| LEDAS | FELICES | TRISTEIRAS | ALEGRES |

4.- Como chamou Ricardo as galiñas?

5.- Que fixo o neno ao final?

6.- Onde vive cada animal?

Une cada animal co sitio onde vive ou se garda.



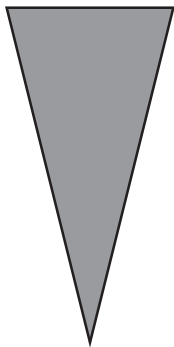
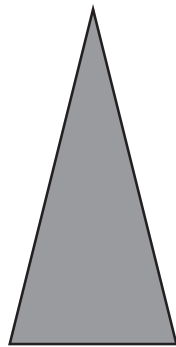


| | | |
|-----------------|---|------------------|
| GALIÑA ■ | ■ | COLMEA |
| VACA ■ | ■ | COELLEIRA |
| COELLO ■ | ■ | GALIÑEIRO |
| PORCO ■ | ■ | CORTELLO |
| ABELLA ■ | ■ | CURRO |
| POMBA ■ | ■ | POMBAL |

7.- Usando as palabras do recadro completa o texto.

| | | | | | |
|----------------|------------|--------------|----------------|-----------------|-------------|
| moveron | van | porta | galiñas | lóstrego | casa |
|----------------|------------|--------------|----------------|-----------------|-------------|

Baixei como un _____ e abrínlles a _____ da _____. Mais as _____ non se _____. Chameinas en _____.


8.- Pinta cada unha das partes desta cabeza de galiña, recórtala, móntala e péga sobre un pau pequeno.



9.- Un lóstrego é un resplandor producido por un raio, pero ese resplandor ten no noso idioma outros nomes. Segue as liñas e averigua e escribe o nome de tres deles.

O U A R L T S

P L O R M E A



U R T O S E R L

10.- Unha manda é un conxunto de porcos. Saberías dicir cal é o nome destes conxuntos de animais?

BANCO RABAÑO ENXAMIO MANDA RECUA BANDADA


- Un conxunto de porcos é un _____
- Un conxunto de abellas é un _____
- Un conxunto de peixes é un _____
- Un conxunto de aves é unha _____
- Un conxunto de ovellas é un _____
- Un conxunto de cabalos é unha _____

11.- Os galegos e galegas temos moitas palabras para referímonos ao vento ou á choiva. Coloca cada unha destas palabras no seu sitio, segundo sexan da familia do vento ou da choiva.

**AIRE BALLÓN BRISA BRÉTEMA ORBALLO
VENDAVAL BABUXA REMUÍÑO POALLA TIFÓN**

| | | | | | | | | | |
|----------------------|----------------------|----------------------|----------------------|----------------------|----------------------|----------------------|----------------------|----------------------|----------------------|
| <input type="text"/> | <input type="text"/> | R | <input type="text"/> | <input type="text"/> | <input type="text"/> | <input type="text"/> | <input type="text"/> | S | <input type="text"/> |
| <input type="text"/> | R | <input type="text"/> | <input type="text"/> | <input type="text"/> | <input type="text"/> | <input type="text"/> | <input type="text"/> | <input type="text"/> | <input type="text"/> |
| <input type="text"/> | <input type="text"/> | <input type="text"/> | D | <input type="text"/> | <input type="text"/> | <input type="text"/> | <input type="text"/> | <input type="text"/> | <input type="text"/> |
| <input type="text"/> | <input type="text"/> | <input type="text"/> | <input type="text"/> | <input type="text"/> | <input type="text"/> | <input type="text"/> | <input type="text"/> | F | <input type="text"/> |



| | | | | | | | | | |
|---|----------------------|----------------------|----------------------|----------------------|----------------------|----------------------|----------------------|----------------------|----------------------|
|  | <input type="text"/> | <input type="text"/> | <input type="text"/> | <input type="text"/> | X | <input type="text"/> | <input type="text"/> | <input type="text"/> | <input type="text"/> |
| <input type="text"/> | <input type="text"/> | <input type="text"/> | <input type="text"/> | <input type="text"/> | N | <input type="text"/> | <input type="text"/> | B | <input type="text"/> |
| <input type="text"/> | <input type="text"/> | <input type="text"/> | <input type="text"/> | <input type="text"/> | M | <input type="text"/> | <input type="text"/> | <input type="text"/> | <input type="text"/> |
| <input type="text"/> | <input type="text"/> | <input type="text"/> | <input type="text"/> | <input type="text"/> | <input type="text"/> | <input type="text"/> | <input type="text"/> | L | <input type="text"/> |

12.- Separa e conta as sílabas das palabras.













GALOS  

CRISTAS  

MORADAS  

RAQUÍTICAS  

13.- Une cada símbolo co seu significado e localiza os nomes na sopa de letras.

| | | |
|---|---|---|
| |  | |
|  |  |  |
|  |  |  |
|  |  |  |
| |  | |
| |  | |

| | | | | | | | | | |
|---|---|---|---|---|---|---|---|---|---|
| N | E | V | A | R | A | D | A | D | T |
| N | S | P | M | P | B | R | S | D | B |
| U | C | B | C | H | O | I | V | A | S |
| B | D | T | R | E | B | O | A | D | A |
| O | T | L | M | N | I | F | S | P | L |
| S | O | L | L | E | I | R | O | G | C |
| O | B | R | E | T | E | M | A | R | B |

ACTIVIDADES

2º EDUCACIÓN PRIMARIA

OS CATRO

Dos meus irmáns, foi sempre Clara a que preferín. Tiña cinco anos menos ca min. Fora unha naipela moi linda, redonda, branca e vermella. O seu cabelo era tan roxo que semellaba branco. Era o espírito máis xentil da familia. Estaba sempre leda: era moi agarimosa, aberta e rebuldeira. Falaba moi asisadamente, e decatábase como unha persoa maior de todo o que acontecía arredor dela.

RICARDO CARVALHO CALERO



2º EDUCACIÓN PRIMARIA

OS CATRO



1.- Cal era a irmá preferida de Ricardo?

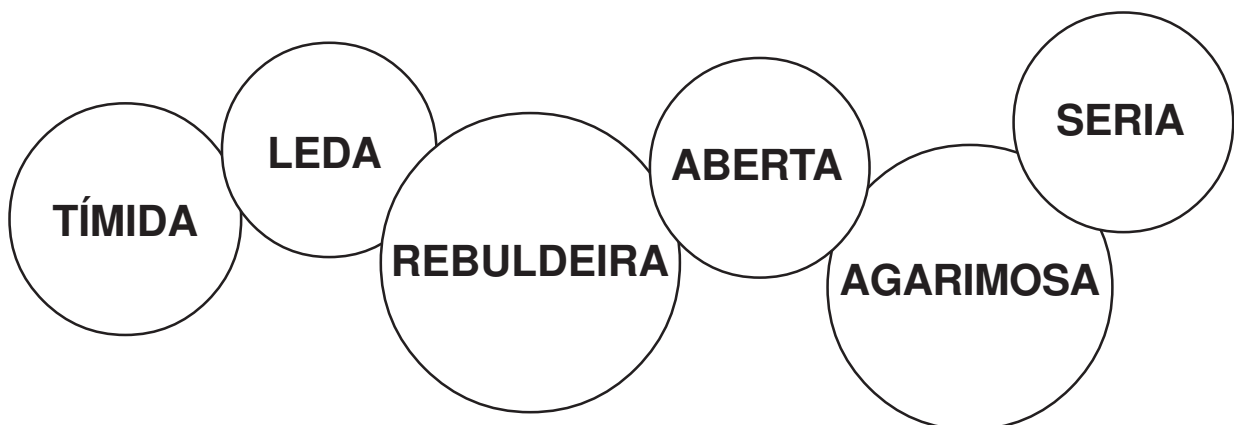
2.- Cantos anos menos tiña que Ricardo?

3.- Cando Ricardo tiña nove anos, cantos anos tería Clara?

4.- Xa sabes que unha naipela é unha nena acabada de nacer. Como era Clara de naipela? Arrodea catro palabras.



LINDA FORTE REDONDA ALTA MORENA
BRANCA GROSA VERMELLA RÁPIDA

5.- E como estaba sempre Clara? Pinta.




6.- Como falaba Clara?

7.- Clara estaba sempre leda. Colorea a imaxe que sexa máis acaída, a que mellor a represente.



8.- Saberás ordenar estes debuxos de Clara? Píntaos, recórtalos e pégaos onde lle corresponde.




BEBÉ




NENA



SEÑORA




ANCIÁ



9.- Completa o encrucillado.

| | | | | | | | | | | |
|----------|--|--|----------|----------|--|--|--|--|--|--|
| | | | 1 | F | | | | | | |
| 2 | | | | A | | | | | | |
| 3 | | | | M | | | | | | |
| 4 | | | | I | | | | | | |
| 5 | | | | L | | | | | | |
| 6 | | | | I | | | | | | |
| | | | 7 | A | | | | | | |



HORIZONTAIS


- 1.- O que forman os pais, os fillos, as fillas, os avós, as avoas...
- 2.- A filla dos meus pais.
- 3.- O fillo do meu tío e tía.
- 4.- Home con fillos.
- 5.- Descendente varón.
- 6.- Muller con fillos.
- 7.- O pai da miña nai é o meu...

1.-FAMILIA 2.-IRMÃ 3.-CURMÃN 4.-PAI 5.-FILLO 6.-NAI 7.-AVÓ

10.- No texto aparece o número 5. Conta de 5 en 5 dende o 200 ao 170.

| | | | | | | |
|-----|--|--|--|--|--|-----|
| 200 | | | | | | 170 |
|-----|--|--|--|--|--|-----|

11.- Unha nai ten 28 anos e o seu fillo ten 5. Cantos anos se levan?



12.- Indica se as seguintes parellas de sinónimos son correctas. Pon **V** nas correctas e **F** nas incorrectas.

- contenta / leda
- cariñosa / agarimosa
- fraca / gorda
- sensatamente / asisadamente
- alta / baixa
- linda / bonita
- maior / meirande
- lenta / rápida

13.- Fai un debuxo da túa familia e colorea.

