

Ca-co-cu-que-qui

1. Escribe el nombre de estos dibujos en la columna que corresponda.



ca, co, cu

que, qui,

2. Relaciona con flechas y escribe las palabras

ca

co

cu

qui

que

rona

bo

beza

niela

sito

Nombre _____ Fecha _____





Recuerda

Se escribe **m** antes de **p** y antes de **b**: *mp, mb*.

1. Observa y completa cada palabra con las letras que faltan.

campanario	lámpara	tiempo
ca□anario	lá□ara	tie□o
gambas	hombre	también
ga□as	ho□re	ta□ién

2. ¿Qué letra falta en estas palabras: *m* o *n*? Completa y copia.

	so□brilla _____		ca□pana _____
	alfo□bra _____		cha□piñón _____

3. Escribe palabras.

mb	_____ _____ _____	mp	_____ _____ _____
----	-------------------------	----	-------------------------

1 Le e completa:

Nun lugar do Universo chamado Cucandia vivía un pobo que se comunicaba coas estrelas mediante pensamentos.

Cando un neno facía sete anos, celebrábase unha festa, escollía unha estrela para el e tiña que aprender a comunicarse con ela.

Quico estaba nervioso porque ía ser o seu aniversario e o mestre Camilo ensináballe a enviarlles pensamentos ás estrelas. Elas enviáronlle unha luz de color azulada.



No lugar de vivía

. As xentes deste pobo

comunicábanse coas mediante

.

Cando ía facer Quico falou

co seu mestre para poder

comunicarse coas estrelas. As estrelas

contestáronlle enviando unha

de color .



Nombre _____ Fecha _____

1 Suma.

$\begin{array}{r} 58 \\ + 9 \\ \hline \square \end{array}$	$\begin{array}{r} 32 \\ + 9 \\ \hline \square \end{array}$	$\begin{array}{r} 26 \\ + 7 \\ \hline \square \end{array}$	$\begin{array}{r} 29 \\ + 6 \\ \hline \square \end{array}$	$\begin{array}{r} 38 \\ + 5 \\ \hline \square \end{array}$
--	--	--	--	--

$\begin{array}{r} 25 \\ + 5 \\ \hline \square \end{array}$	$\begin{array}{r} 43 \\ + 19 \\ \hline \square \end{array}$	$\begin{array}{r} 26 \\ + 25 \\ \hline \square \end{array}$	$\begin{array}{r} 47 \\ + 5 \\ \hline \square \end{array}$	$\begin{array}{r} 55 \\ + 16 \\ \hline \square \end{array}$
--	---	---	--	---

$\begin{array}{r} 29 \\ + 11 \\ \hline \square \end{array}$	$\begin{array}{r} 74 \\ + 18 \\ \hline \square \end{array}$	$\begin{array}{r} 28 \\ + 25 \\ \hline \square \end{array}$	$\begin{array}{r} 39 \\ + 25 \\ \hline \square \end{array}$	$\begin{array}{r} 46 \\ + 16 \\ \hline \square \end{array}$
---	---	---	---	---

$\begin{array}{r} 67 \\ + 29 \\ \hline \square \end{array}$	$\begin{array}{r} 38 \\ + 38 \\ \hline \square \end{array}$	$\begin{array}{r} 49 \\ + 32 \\ \hline \square \end{array}$	$\begin{array}{r} 42 \\ + 39 \\ \hline \square \end{array}$	$\begin{array}{r} 57 \\ + 38 \\ \hline \square \end{array}$
---	---	---	---	---

$\begin{array}{r} 36 \\ + 48 \\ \hline \square \end{array}$	$\begin{array}{r} 24 \\ + 57 \\ \hline \square \end{array}$	$\begin{array}{r} 38 \\ + 39 \\ \hline \square \end{array}$	$\begin{array}{r} 24 \\ + 46 \\ \hline \square \end{array}$	$\begin{array}{r} 19 \\ + 41 \\ \hline \square \end{array}$
---	---	---	---	---

Nombre _____ Fecha _____

1 Observa y escribe en orden las estaciones del año.

invierno

verano

otoño

primavera



Diagram for ordering the seasons. It consists of four rectangular boxes arranged in a square, connected by arrows in a clockwise cycle. The top box contains the word 'primavera' written in a cursive font. The other three boxes are empty for the student to write the names of the other seasons.

2 ¿Qué tiempo hace? Observa y completa.

caluroso

lluvioso

soleado

sol

charcos

nubes



Es un día _____ y
 _____. En el cielo
 se ve el _____.



Es un día _____.
 En el cielo hay _____ y
 en el suelo se ven _____.