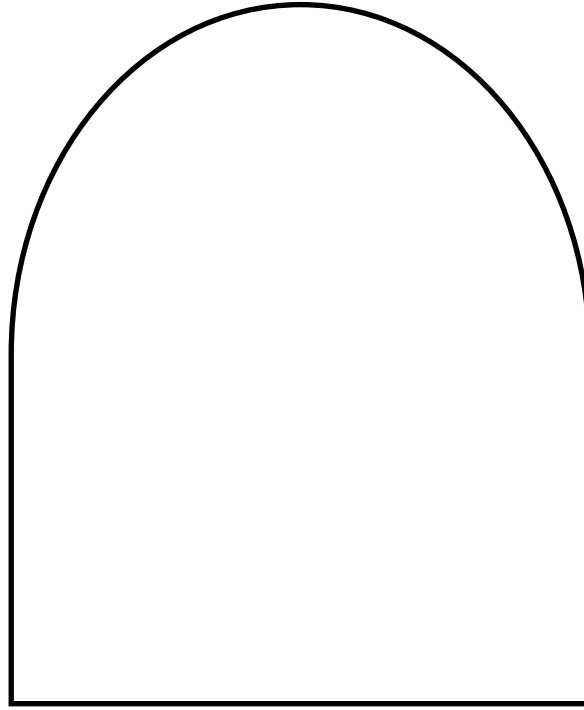
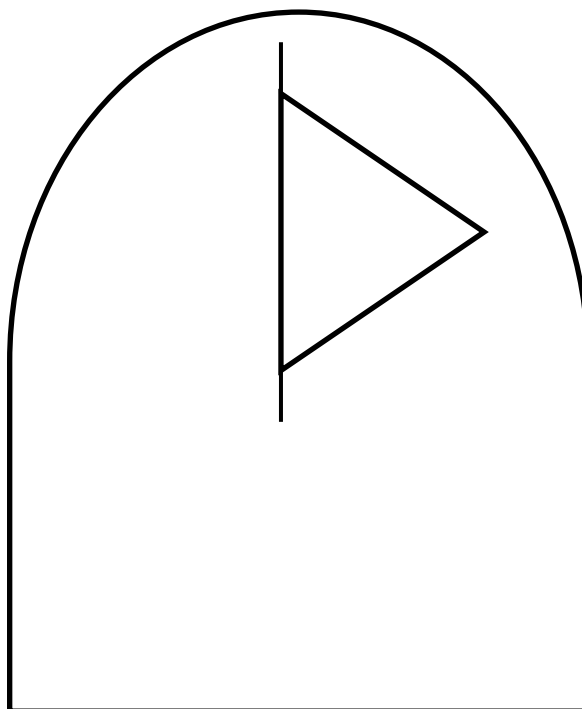


DISFRAZ DE TIBURÓN:

1. FACEMOS UN CILINDRO COA TELA, COSENDO NA PARTE SUPERIOR O COLO E NA INFERIOR O ANCHO SUFICIENTE PARA CAMIÑAR.




2. NO CENTRO NA PARTE SUPERIOR, A 5 CM DO COLO, FACEMOS UN CORTE TRANSVERSAL ONDE COSEREMOS A ALETA DORSAL, TAMÉN A PODEMOS SITUAR NA UNIÓN DA PEZA DE TEA SE AS COLOCAMOS CARA ATRÁS.

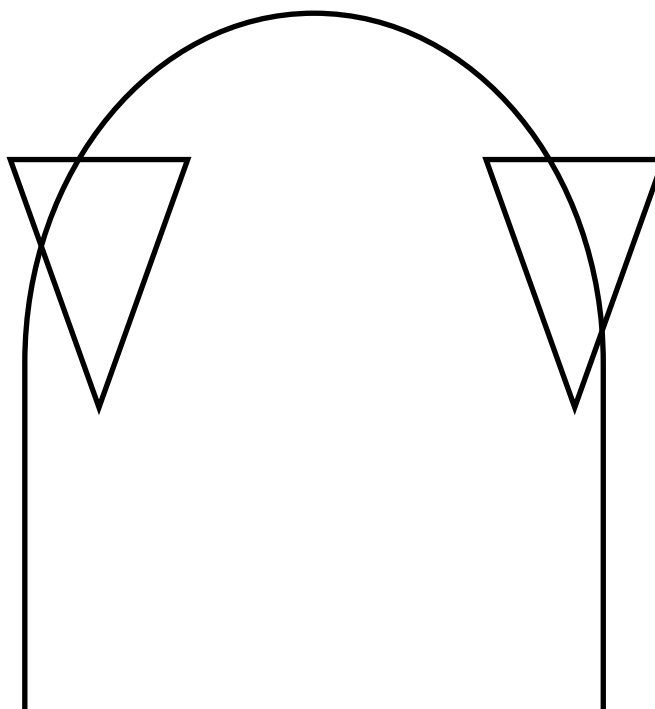


3. NA PARTE DIANTEIRA POÑEMOS AS ALETAS PECTORAIS, NOS CORTES QUE FAGAMOS PARA AS SISAS DAS MANGAS.

SISAS PARA OS BRAZOS



4. COSEMOS AS ALETAS CAUDAIS POR RIBA DA SISA, PARA QUE TAPEN OS BRAZOS.



POR BAIXO OS NENOS E NENAS IRÁN VESTIDOS DE GRIS.