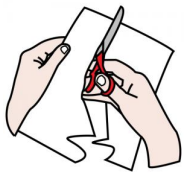



COLOCA CADA PARTE DA CARA DE CARABUÑAS (DA PÁXINA 2) NO SEU LUGAR CORRESPONDENTE.



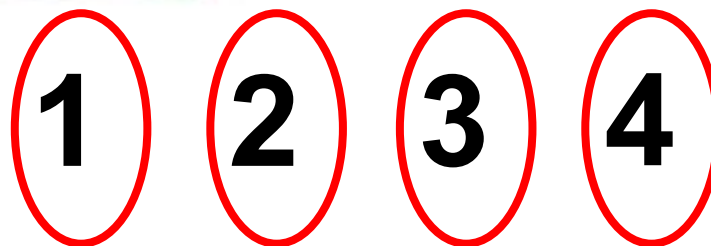
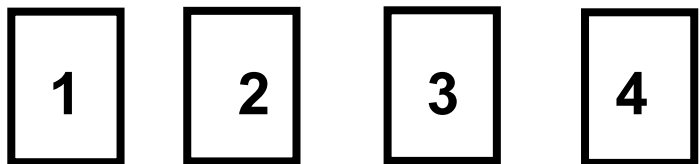


RECORTA ESTAS PARTES DA CARA E PÉGAAS NA PÁXINA ANTERIOR






CONTAMOS DENTES! RECORTA OS NÚMEROS DE ABAIXO E PONOS NO SEU LUGAR CORRESPONDENTE.





PINTA COS DEDOS AS MANS DE COR VERDE.
LOGO, COLOCA UN PEGOTE DE PLASTILINA ENRIBA DE CADA UÑA.



Rommy Meyer



REPASA O PELO DE CARABUÑAS. LOGO PEGA MACARRÓNS NAS LIÑAS.
OS MACARRÓNS PODES PINTALOS PRIMEIRO DE VERDE PARA QUE QUEDE MAIS BONITO!

