






BUSCAMOS LA LETRA A




U	A	E	O	U	A	E	O	E
O	U	I	O	O	U	I	O	I
A	I	E	I	A	I	E	I	U
A	A	A	O	A	A	A	O	I
A	U	E	O	A	U	E	O	U





Nombre: _____

COLOREA AL NIÑO QUE ESTÁ DE **PRIMERO** EN LA FILA Y AL QUE ESTÁ DE **ÚLTIMO**




Nombre:


¡ UNO, DOS, TRES... CONTEMOS OTRA VEZ !

UNE CON UNA FLECHA DE DIFERENTE COLOR EL NÚMERO CON LA CANTIDAD DE FIGURAS GEOMÉTRICAS QUE CORRESPONDA Y COLOREALAS.


2



1



3






ADIVINA Y PINTA LA PARTE DEL CUERPO DE LA QUE HABLA ESTA **ADIVINANZA**




DOS CAJITAS REDONDITAS
SE ABREN, SE CIERRAN
Y SE VEN COSAS BONITAS



NOMBRE _____















Decora la tortuga rasgando y pegando papeles de diferentes colores.







Recorta y pega en la casilla correspondiente

Explicamos al niño que en cada línea, bien sea en **vertical** u **horizontal** tienen que aparecer los 4 animales, sin que se repitan.



			
---	---	--	---