



## PARTES DO CARACOL

O corpo do caracol divídese en tres partes: pé, corpo e cabeza.



### IMOS SABER ALGO MAIS...


- Os caracóis e as babosas pertencen a grupo de moluscos coñecidos como gasterópodos.
- Os caracóis tamén son moluscos, que son un grupo de animais que teñen a cáscara dura, como as ostras, as ameixas...
- Os caracóis non poden oír, pero para encontrar a súa comida usan o seu olfato.




- ✚ Deixan a baba detrás deles cando viaxan. Esta baba protéxeos cando se moven.
- ✚ Non hai maneira de saber se un caracol é macho ou femia, pero ambos son as dúas cousas.
- ✚ Os caracois son en gran parte nocturnos. É probable que salgan pola noite ou moi cedo pola mañá.
- ✚ Poden vivir ata 15 ou 20 anos.
- ✚ Son invertebrados, polo tanto non teñen columna vertebral.

#### ONDE VIVEN, QUE COMEN E QUEN COME OS CARACOIS?


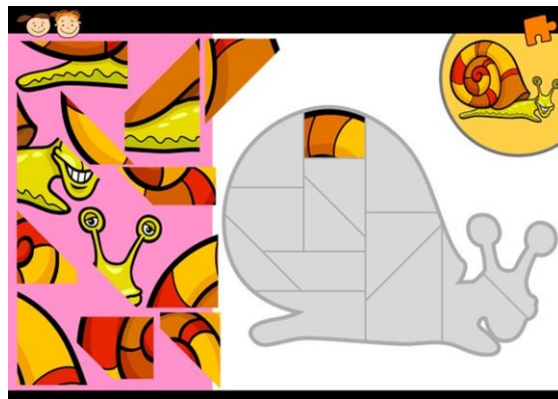
- ✚ Os caracois poden vir en calque lugar, pero o que mais lles gusta é o frío. Cando sae o sol escóndense debaixo da terra e esperan que arrefría.
- ✚ Prefiren ambientes húmidos e escuros.
- ✚ Comen plantas, algas, calizas...
- ✚ As aves, as ras e outros animais pequenos comen caracois.



- Agora imos a fazer un puzzle dun caracol.  
Animádevos!!!



- Gustouvos o puzzle? Era sinxelo verdade?  
Pois agora imos facer un puzzle un pouco  
máis complexo.




- ✚ Xa sabemos un pouco máis dos caracois e xa fixemos uns puzzles, agora imos a escoitar un conto sobre un caracol.

<http://ntic.educacion.es/w3/eos/MaterialesEducativos/mem2009/caracolserafin/start.html.html>

- ✚ Gustouche o conto do Caracol Serafín? Pois agora tócache a ti. Inventa un conto que teña por protagonista un caracol.
- ✚ Agora tócalle as adiviñas.

#### ADIVINANZA

Voy con mi casa al hombro,  
ando sin tener patas  
y voy marcando mi huella  
con un hilito de plata.

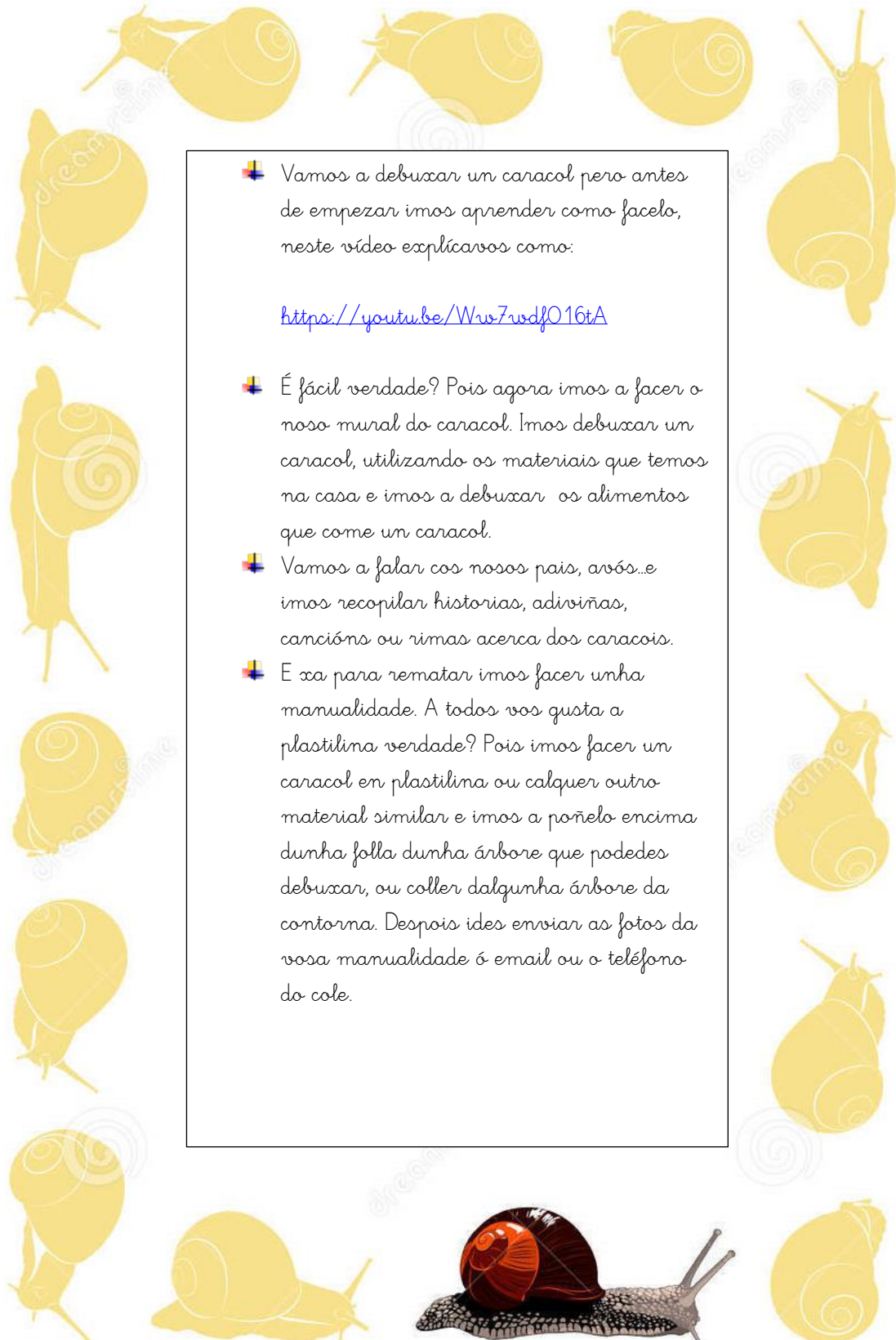


- ✚ Anímaste a inventar unha adiviña?
- ✚ Que divertido é xogar e aprender acerca dos caracois!!! Se queres aprender máis sobre os caracois, podes acceder a esta páxina onde tes moitas actividades divertidas:

<http://educalab.es/recursos/historico/ficha?recurso=1386>





The page is decorated with numerous yellow snail illustrations of various sizes and orientations, arranged in a circular pattern around the central text box. At the bottom center, there is a single, detailed illustration of a brown snail with a red shell and a grey body.

✚ Vamos a debuxar un caracol pero antes de empezar imos aprender como facelo, neste vídeo explicavos como:

<https://youtu.be/Wus7udfO16tA>

✚ É fácil verdade? Pois agora imos a facer o noso mural do caracol. Imos debuxar un caracol, utilizando os materiais que temos na casa e imos a debuxar os alimentos que come un caracol.

✚ Vamos a falar cos nosos pais, avós...e imos recopilar historias, adiviñas, cancións ou rimas acerca dos caracois.

✚ E xa para rematar imos facer unha manualidade. A todos vos gusta a plastilina verdade? Pois imos facer un caracol en plastilina ou calquer outro material similar e imos a poñelo encima dunha folla dunha árbore que podedes debuxar, ou coller dalgunha árbore da contorna. Despois ides enviar as fotos da vosa manualidade ó email ou o teléfono do cole.