

AGREGAR RECURSOS EDITORIAIS

O Punto Neutro é unha plataforma web independente que permite a interoperación entre os provedores de contidos dixitais e os destinatarios destes. Está constituído como un subsistema fundamental do modelo integral Sé Digital.

A solución de Punto Neutro non só permite o acceso por parte dos destinatarios aos catálogos de contidos dos diferentes provedores, senón que xestiona o proceso completo, dende a selección por parte dos docentes e centros educativos, ata a súa publicación en E-DIXGAL, garantindo a seguridade e dereitos de acceso.

Ola,

GALEGO (GL) ▾ O MEU ESCRITORIO ▾ AS MIÑAS MATERIAS ▾ AXUDA ▾

O meu perfil Mensaxes Materias Cualificacións Axenda A miña clase

Páxina principal > As miñas materias > LUGO > 27014008 - CPI Tino Grandío

Activar edición

Atopar recursos

Ciencias

Ir

Busca avanzada ?

O meu perfil Mensaxes Materias Cualificacións Axenda A miña clase

Páxina principal > As miñas materias > LUGO > 27014008 - CPI Tino Grandío > 5º A > Relixión

Engadir recurso

Texto libre

Nivel educativo 5º PRIMARIA ▾

Materia (5º PRIMARIA) Ciencias da Natureza ▾

Nivel de agregación Unidade ▾

Editorial Netex Elearning ▾

Formato - Seleccionar formato - ▾

Offline Si ▾

Ordenar por - Seleccionar campo - ▾ Ascendente ▾

Buscar Limpiar

4) Marcamos o recurso e facemos clic en "Engadir e volver á materia"

2) Completamos os datos elexindo o nivel de agregación

3) Clic en "Buscar"

| | | | | | | |
|-------------------------------------|------------------------------|---------|--------|-----------------|-------|---|
| <input checked="" type="checkbox"/> | 1. Os seres vivos (Profesor) | Unidade | Galego | Netex Elearning | SCORM | ↓ |
| <input type="checkbox"/> | 5. Os ecosistemas (Profesor) | Unidade | Galego | Netex Elearning | SCORM | ↓ |
| <input type="checkbox"/> | 7. Os alimentos (Profesor) | Unidade | Galego | Netex Elearning | SCORM | ↓ |

Páxina: 1 2 3 (Seguinte)

Engadir e continuar investigación Engadir e volver á materia Volver á materia

Atopar recursos

Páxina principal

- A miña área persoal
- Páxinas do sitio
- Meu perfil
- Materia actual
- As miñas materias

Administración

Administración da materia

Últimas noticias

Engadir un novo tema...

(Ningunha nova foi aínda comentada)

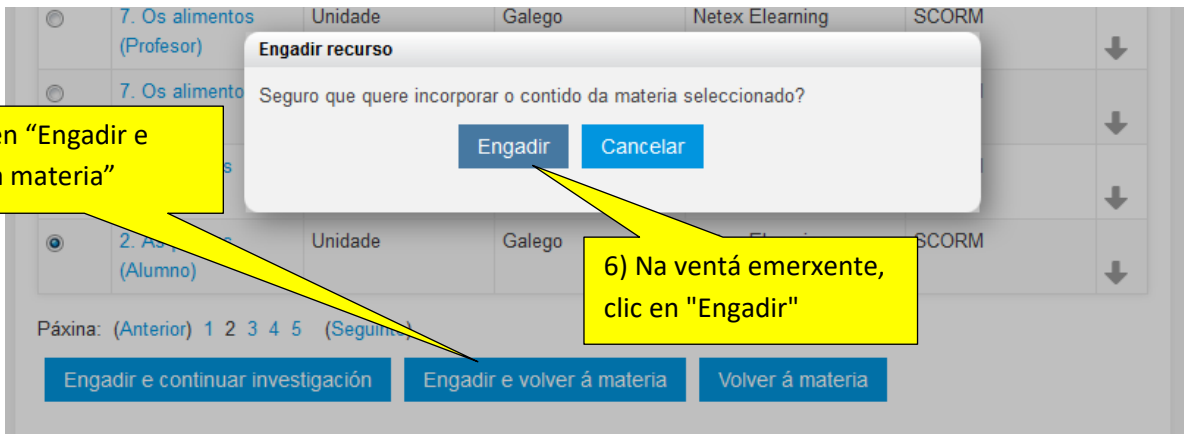
Próximos eventos

Non hai actividades próximas

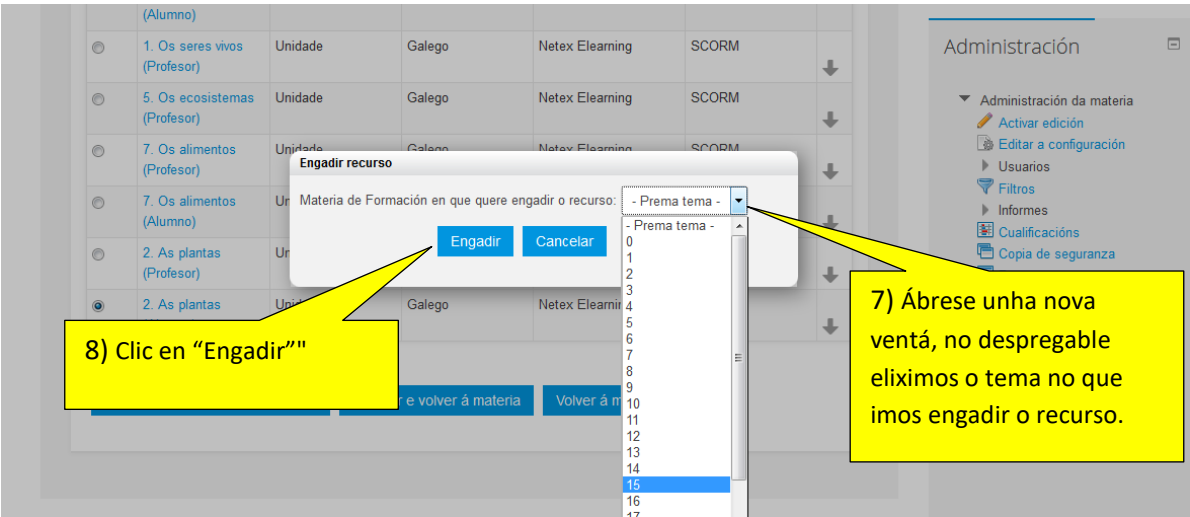
Ir ao calendario...

Novas actividades

5) Clic en "Engadir e volver a materia"



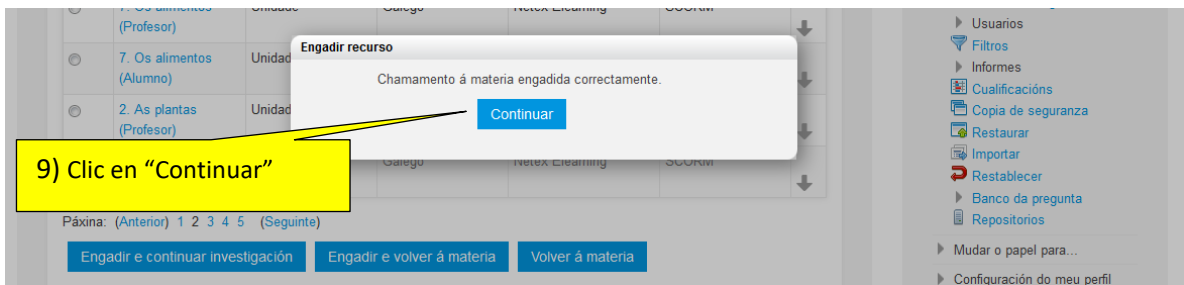
6) Na ventá emerxente, clic en "Engadir"



8) Clic en "Engadir"

7) Ábrese unha nova ventá, no despregable eliximos o tema no que imos engadir o recurso.

9) Clic en "Continuar"



9) No curso podemos ver o recurso engadido

