











PONLE Á EIRUGA OS CÍRCULOS SEGUNDO O NÚMERO.
PODEN SER CON GOMETS, CON TÉMPERA, DEBUXADOS,...

1		<input type="text"/>
2		
3		
4		
5		
6		
7		
8		
9		
10		

REALIZA AS SUMAS

 $+$  $=$

$+$ $=$

 $+$  $=$

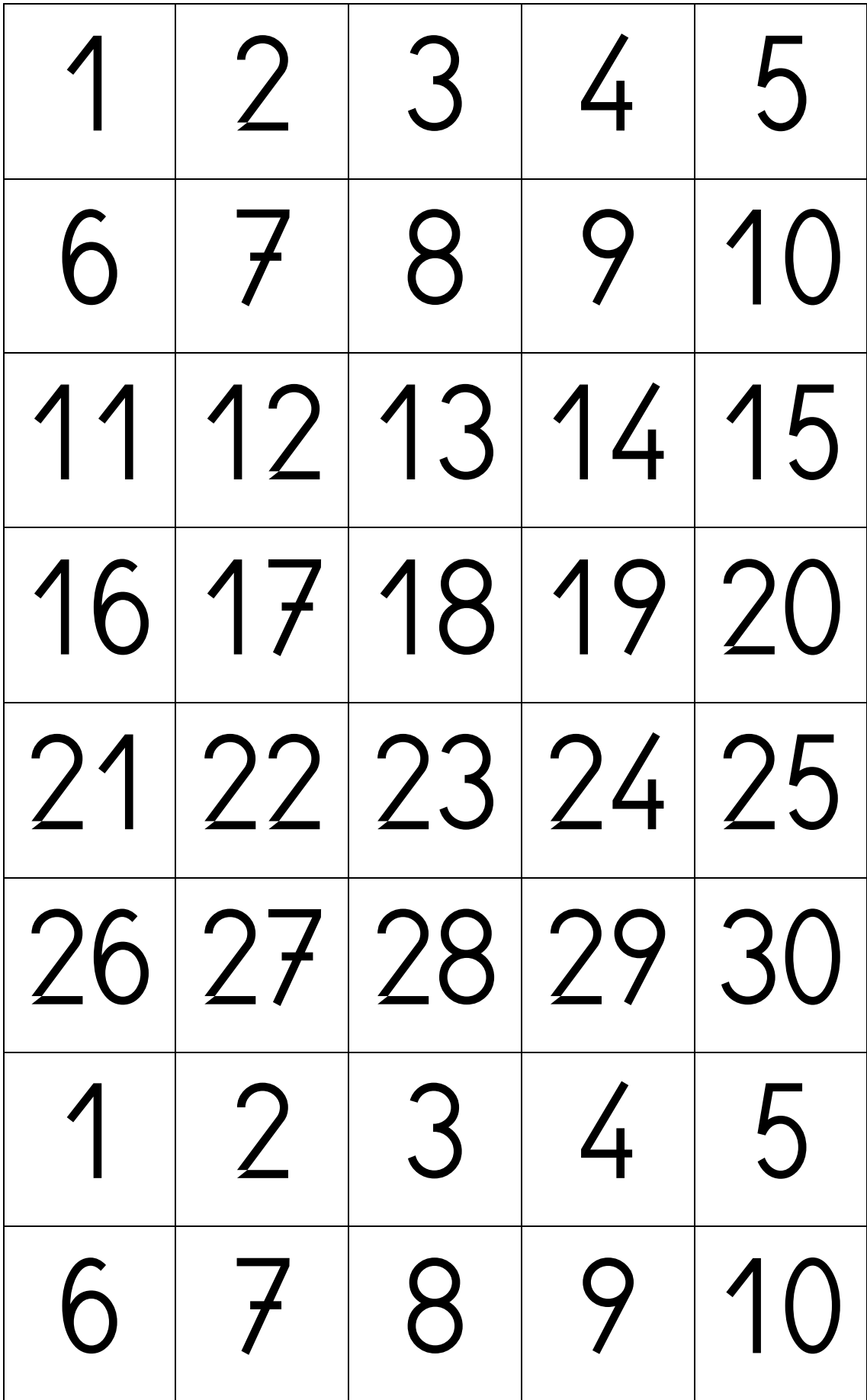
$+$ $=$

 $+$  $=$

$+$ $=$

 $+$  $=$

$+$ $=$



1	2	3	4	5
6	7	8	9	10
11	12	13	14	15
16	17	18	19	20
21	22	23	24	25
26	27	28	29	30
1	2	3	4	5
6	7	8	9	10

Estas tarxetas podemos imprimilas, pegalas en cartulina e serven para ordear, contar, poñer ao lado de cada número tantos garvanzos como indica, ou boliñas de plastilina,... e tamén para usar coas sumas na xoaniña. Na ficha da xoaniña, para que nos sirva sempre, non debuxamos os círculos, poñemos botóns, garvanzos, macarróns... e debaixo estas etiquetas de números para realizar as sumas.

