



XUNTA  
DE GALICIA

# SERVIZOS DIXITAIS EDUCATIVOS

Estratexia Educación Dixital 2030



## Guía para as familias

Xaneiro 2022



# ÍNDICE DE CONTIDOS

## Pago telemático comedor escolar

*Información*

*Pago con certificado dixital*

*Pago sen certificado dixital*






espazoAbalar  
Guía para as familias

# FUNCIONALIDADES

## Información





Para realizar o pago da taxa do comedor escolar existen dúas vías:

- Empregando o certificado dixital.  
Para isto accederase aos servizos empregando este certificado (páxina 5) e seguindo os pasos indicados previamente (páxina 9).
- Sen certificado dixital.  
Previo ao pago haberá que dispoñer do documento de autoliquidación da taxa (para coñecer o importe a aboar). Este documento poderá ser facilitado polo centro ou accesible a través de espazoAbalar.



 Axencia Tributaria de Galicia		TAXAS da COMUNIDADE AUTÓNOMA DE GALICIA Lei 6/2003, de 9 de decembro Decreto 61/2005, do 7 de abril AUTOLIQUIDACIÓN	Modelo <b>AI</b> EUROS
			AI6024108 1
CÓDIGOS	Consellería de CULTURA, EDUCACIÓN E UNIVERSIDADE		07
	Delegación de CORUÑA (A)		10
	Servizo de SECRETARÍA XERAL		01
Taxa: denominación: COMEDORES ESCOLARES			352800

**Este é encabezado do documento de Autoliquidación xenérico da Axencia Tributaria de Galicia onde se especifica que a Taxa é polo comedor escolar. Figurará o importe e os datos tanto do/a alumno/a así como a persoa responsable do pago.**



Axencia Tributaria  
de Galicia



<https://ppago.cixtec.es/ppagoIII/pagos/sc/consultaEntidades>  
Nesta ligazón poderase comprobar según o perfil as diferentes posibilidades de pago e as funcionalidades que están operativas para cada entidade bancaria.



espazoAbalar  
Guía para as familias

# FUNCIONALIDADES

## Pago con certificado dixital





## Apartados incluídos en "Información > Servicios complementarios - Comedor".

**Información**

Datos académicos  
Pode realizar un seguimento académico do curso e consultar as súas faltas de asistencia.

Curso actual  
Pode consultar datos xerais do curso no que se encontra ou se ten algún cargo no ámbito escolar.

Escolarización  
Pode consultar o histórico de escolarización.

Datos familiares  
Pode consultar os datos de contacto dos familiares e desactualizados.

Servicios complementarios  
Pode consultar os datos dos servizos de transporte e comedor.

Faltas de conduta  
Pode consultar o histórico de faltas de conduta.

Centro  
Pode coñecer o centro escolar.

Calendario  
Pode consultar o calendario escolar.

### Comedor

**1** No caso de que o/a alumno/a sexa usuario/a do comedor escolar xestionado polo centro poderase acceder á información relativa a este servizo.

**INFORMACIÓN:**

En función do método empregado no acceso a aplicación de abalar o pago vaise poder realizar de dous formas:





- Acceso con certificado permite **pago con tarxeta**(o cal pode supoñer comisións cando non sexa ABANCA) ou pago con **conta corrente**(o cal implica asinar un documento co certificado, sen comisións).
- Acceso con chave365 ou sin certificado soamente vai permitir o **pago con tarxeta**.

**IMPORTANTE:**

Durante o proceso de pago, se se peche a solapa que se abriu, a aplicación volve automaticamente a esta páxina e se completa o proceso.

**3** Poderase ver a contía que corresponde polo servizo.

Ver menú comedor

Mes	Descrición	Quenda	Días	Impreso	Pago telemático
Xuño	Abono 4,50 Euros	PRIMARIA	0		
Maio	Abono 4,50 Euros	PRIMARIA	0		
Abril	Abono 4,50 Euros	PRIMARIA	0		
Marzo	Abono 4,50 Euros	PRIMARIA	0		
Febreiro	Abono 4,50 Euros	PRIMARIA	8		
Xaneiro	Abono 4,50 Euros	PRIMARIA	16		
Decembro	Abono 4,50 Euros	PRIMARIA	12		

**4** Poderase descargar o xustificante de pago ou acceder ao pago telemático.





## Sistema de pago telemático **Servizos complementarios – Comedor - CiXTEC**

### ⚠ **IMPORTANTE:**

Durante o proceso de pago no portal continuar ata o final. Unha vez se peche a solapa que se abre, redirixirase automaticamente a esta páxina e se completa o proceso.

1

Para iniciar o procedemento de pago premer en **CiXTEC**.

Ver menú comedor

Mes	Descrición	Quenda	Días	Impreso	Pago telemático
Xuño	Abono 4,50 Euros	PRIMARIA	0		
Maio	Abono 4,50 Euros	PRIMARIA	0		
Abril	Abono 4,50 Euros	PRIMARIA	0		
Marzo	Abono 4,50 Euros	PRIMARIA	5		
Febreiro	Abono 4,50 Euros	PRIMARIA	9		
Xaneiro	Abono 4,50 Euros	PRIMARIA	16		
Decembro	Abono 4,50 Euros	PRIMARIA	12		
Novembro	Abono 4,50 Euros	PRIMARIA	19		
Outubro	Abono 4,50 Euros	PRIMARIA	18		
Setembro	Abono 4,50 Euros	PRIMARIA	16		

2

Seleccionar o mes que acaba de rematar.

\* O impreso dun mes estará dispoñible para a súa descarga nos primeiros días do mes seguinte.

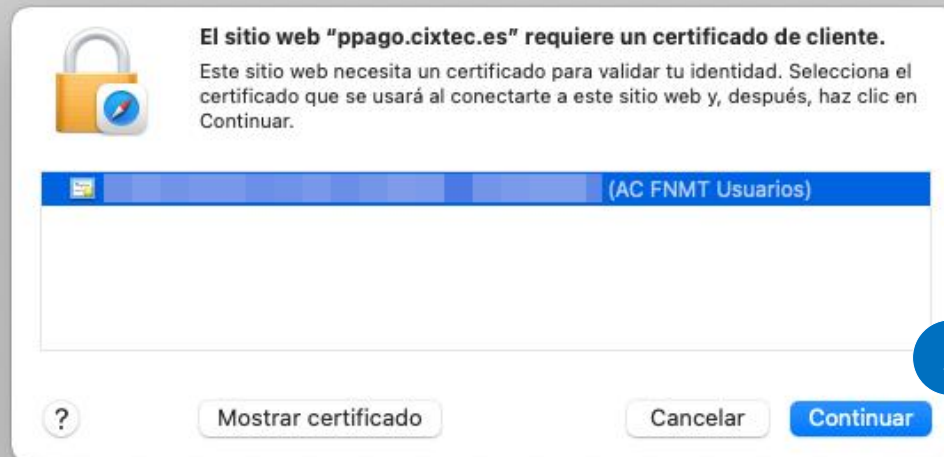
\* O pago das taxas non está dispoñible entre as 23:00 e as 02:00 por mor das tarefas de mantemento.





## Sistema de pago telemático **Servizos complementarios – Comedor – CiXTEC**

1 No caso de dispoñer no dispositivo de máis dun certificado, seleccionar o axeitado.



2 Premer en **Continuar**.







## Sistema de pago telemático **Servizos complementarios – Comedor – CiXTEC**

1 Unha vez na aplicación de pago, selección o **Tipo de pago** (Telemático) e o **Modo de pago** (no caso do manual será con Tarxeta).

2 Poderanse comprobar os datos identificativos da persoa que realiza o pago e os datos do pago (importe e datos identificativos do proceso).



**PLATAFORMA DE PAGO**

Axencia Tributaria de Galicia

Servizo web de Taxas - Servizo web de taxas de JXeito

**1** **2** **Modo de pago**

Tipo de pago: Telemático

Modo de pago: Tarxeta

[Consulta de entidades colaboradoras](#)

**Continuar**

**3** Premer en **Continuar** para seguir co proceso de pago.

**DETALLE DA OPERACIÓN**

IMPORTE **40,50 €**

MODELO DE INGRESO  
**739 - Tasas, Precios, Multas e Sancións Telemáticas ou con NRC**

SUXEITO PASIVO OU OBRIGADO AO PAGO

Nº DE OPERACIÓN

Nº DE XUSTIFICANTE

XUNTA DE GALICIA

© Información mantida e publicada pola Consellería de Facenda e Administración Pública  
Atendémolo

UNIÓN EUROPEA FONDO EUROPEO DE DESENVOLVEMENTO REXIONAL "Unha maneira de facer Europa"





## Sistema de pago telemático **Servizos complementarios – Comedor – CiXTEC**

1 Antes de continuar co proceso vese o apartado **Verificación dos datos do pago** para comprobar que todo está correcto.

**PLATAFORMA DE PAGO**  Axencia Tributaria de Galicia 

Servizo web de Taxas - Servizo web de taxas de JXeito

### 1 2 Verificación dos datos do pago

*Vostede ten escollido:*  
Tipo de pago: Telemático      Modo: Tarxeta

■ Forma de ingreso:      ■ Entidade bancaria:  
017 - Pago con tarxeta (Taxas)      0000 - TPV

**Anterior**      **Ingresar**

### DETALLE DA OPERACIÓN

IMPORTE **40,50 €**

MODELO DE INGRESO  
**739 - Taxas, Precios, Multas e Sancións Telemáticas ou con NRC**

SUXEITO PASIVO OU OBRIGADO AO PAGO  
[Redacted]

Nº DE OPERACIÓN  
[Redacted]

Nº DE XUSTIFICANTE  
[Redacted]

2 Premer en **Ingresar** para continuar co pago da taxa.



## Sistema de pago telemático **Servizos complementarios – Comedor – CiXTEC**



**PLATAFORMA DE PAGO** Axencia Tributaria de Galicia

Servizo web de Taxas - Servizo web de taxas de JXeito

### 2 Verificación dos datos do pago

Vostede ten escollido:  
Tipo de pago: Telemático      Modo: Tarxeta

■ Forma de ingreso:      ■ Entidade bancaria:  
017 - Pago con tarxeta (Taxas)      0000 - TPV

Anterior

**Realización do pagamento** ✕

¡Atención! Será redirixido ao TPV Virtual para finalizar o pagamento. ¿Desexa continuar?

Cancelar      **Aceptar**

**DETALLE DA OPERACIÓN**

IMPORTE **40,50 €**

MODELO DE INGRESO  
739 - Taxas, Precios, Multas e Sancións Telemáticas ou con NRC

SUXEITO PASIVO OU OBRIGADO AO PAGO

Nº DE OPERACIÓN

Nº DE XUSTIFICANTE  
739220100099

XUNTA DE GALICIA      © Información mantida e publicada pola C...      Atendémolo

UNIÓN EUROPEA      FONDO EUROPEO DE DESENVOLVEMENTO REGIONAL  
"Unha maneira de facer Europa"

1

Unha última advertencia para comprobar que o procedemento é o que se quere facer e os datos son correctos. Se é así premer en **Aceptar**.

## Sistema de pago telemático **Servizos complementarios – Comedor – CiXTEC**

1 A continuación comenza o procedemento habitual de pago con tarxeta por internet .

1 Seleccione o método de pagamento



2 Solicitando datos adicionais



3 Autenticando



4 Resultado da transacción



### Datos da compra

Importe **40,50 €**

Comercio: Xunta de Galicia  
(ESPAÑA)

Terminal:

Pedido:

Data:

Recibo/Tributo:



### Pagamento con tarxeta

Nº tarxeta:

Caducidade:

CW:

Cancelar

Aceptar

### Pagamento con China UnionPay International





## Sistema de pago telemático **Servizos complementarios – Comedor – CiXTEC**


**PLATAFORMA DE PAGO**

Axencia Tributaria de Galicia

Servizo web de Taxas - Servizo web de taxas de JXeito

### Pagamento realizado

Pagamento realizado correctamente.

 [Prema para descargar o recibo do pagamento](#)

**Continuar**

**DETALLE DA OPERACIÓN**

IMPORTE **40,50 €**

MODELO DE INGRESO  
**739 - Taxas, Precios, Multas e Sancións Telemáticas ou con NRC**

SUXEITO PASIVO OU OBRIGADO AO PAGO

Nº DE OPERACIÓN

Nº DE XUSTIFICANTE

1 Unha vez rematado o pago telemático non pechar ningunha ventá. De xeito automático a aplicación confirma a realización do pagamento. Premer en **Continuar**.















## Sistema de pago telemático Servizos complementarios – Comedor – CiXTEC

### ⚠ IMPORTANTE:

Durante o proceso de pago no portal continuar ata o final. Unha vez se peche a solapa que se abriu, a aplicación volve automaticamente a esta páxina e se completa o proceso.

Ver menú comedor

Mes	Descrición	Quenda	Días	Impreso	Pago telemático
Xuño	Abono 4,50 Euros	PRIMARIA	0		
Maio	Abono 4,50 Euros	PRIMARIA	0		
Abril	Abono 4,50 Euros	PRIMARIA	0		
Marzo	Abono 4,50 Euros	PRIMARIA	5		
Febreiro	Abono 4,50 Euros	PRIMARIA	9		
Xaneiro	Abono 4,50 Euros	PRIMARIA	16		
Decembro	Abono 4,50 Euros	PRIMARIA	12		
Novembro	Abono 4,50 Euros	PRIMARIA	19		
Outubro	Abono 4,50 Euros	PRIMARIA	18		
Setembro	Abono 4,50 Euros	PRIMARIA	16		


\* O impreso dun mes estará dispoñible para a súa descarga nos primeiros días do mes seguinte.

\* O pago das taxas non está dispoñible entre as 23:00 e as 02:00 por mor das tarefas de mantemento.

1

Como aparece na advertencia, ao final do proceso a aplicación fai que se acceda de novo ao espazoAbalar onde se iniciou o procedemento de pago da taxa.

**PARA O INTERESADO**

XUSTIFICANTE DE PAGO DE TAXAS, PREZOS, MULTAS E SANCIONS DA COMUNIDADE AUTÓNOMA DE GALICIA		730
	Nº Operación	Nº Taxa
<b>Obrigado ó pago ou suxeito pasivo</b>		
NIF	Nome ou Razón Social	
Enderezo		
<b>Representante</b>		
NIF	Nome ou Razón Social	
Enderezo		
<b>Códigos</b>		
Consellería Cultura, Educación e Universidade		
Delegación A Coruña		
Servizo Secretaría		
Taxa COMEDORES ESCOLARES		
<b>Datos do pago</b>		
Total a ingresar <span style="float: right;">40,50 EUROS</span>		
<b>Obxecto do pago</b>		
Pago de COMEDORES do mes de do/a alumno/a		

2

No caso de querer dispoñer dun xustificante de pago da taxa premer en **CiXTEC**, onde se iniciaba o proceso, pero que unha vez rematado fará que se poida dispoñer deste xustificante.





**espazoAbalar**  
Guía para as familias

# FUNCIONALIDADES

Pago sen certificado dixital





## Sistema de pago telemático **Servizos complementarios – Comedor – OV Tributaria**



<https://ovt.atriga.gal>

1

Unha vez que se dispoña do xustificante de pago acceder a esta web da Axencia Tributaria de Galicia (ATRIGA).

O pago a través deste servizo é posible sen dispoñer de certificado dixital. Unha vez rematado o proceso deberá facer chegar ao centro o xustificante de ter realizado o pago.

2

Premer no apartado **Cidadáns**.



The screenshot shows the OV Tributaria website. At the top, there is a search bar with the text 'Busca' and a 'Buscar' button. The date '25/02/2022' and 'Axudámoslle!' are displayed. The main content area is titled 'Para quen?' and features four buttons: 'Empresas e profesionais', 'Cidadáns', 'Colaboradores sociais', and 'Usuarios autorizados'. A callout box with the number '2' points to the 'Cidadáns' button. On the right side, there is a 'Meu espazo' section with 'Acceso por certificado dixital' and a 'TABOLEIRO DE AVISOS' section with a notice dated '04.02.2022' regarding 'Incompatibilidade de Autofirma coa versión v98 de Chrome e Edge'. At the bottom, there is a footer with various service links like 'Localizador de trámites e servizos', 'Descargas', 'Verificación de documentos', 'Requisitos de uso / acceso', 'Coñeza OV Tributaria', and 'Aviso legal'. The Xunta de Galicia logo and 'Xacobeo 2021' are also present.








## Sistema de pago telemático Servizos complementarios – Comedor – OV Tributaria

**1** Premer en **Iniciar taxa.**



**2** Premer no candado aberto que significa **Acceso libre ao servizo.**

The image displays two screenshots of the OV Tributaria website interface. The top screenshot shows the 'Pagamento de taxas e prezos' section with the 'Iniciar taxa' button highlighted. The bottom screenshot shows the same section with a blue circle and arrow pointing to a lock icon on the 'Iniciar taxa' button, indicating that the service is available for free access.

MAPA DO PORTAL GALEGO CASTELÁN

XUNTA DE GALICIA  
CONSELLERÍA DE FACENDA E  
ADMINISTRACIÓN PÚBLICA

25/02/2022 Axudámoslle!

Ver como

Empresas e profesionais

CIDADÁNS

Valoración de bens inm

Iniciar valoración

Pago de taxas e prezos

Iniciar taxa Operacións Realizadas

Transmisións patrimoniais e actos xurídicos documentados

Presentación telemática Confección On-line

Operacións Realizadas Grupos de bens. Transmisión

Solicitude aprazamento/

Empresas e profesionais

CIDADÁNS

Valoración de bens inmo

Iniciar valoración

Valoración de vehículos usados

Iniciar valoración

Pago de taxas e prezos

Iniciar taxa Operacións Realizadas Operacións Antigas

Pago telemático de multas e sancións

Iniciar pago Operacións Realizadas

Transmisión de medios de transporte

Confección On-line Consulta de vehículos usados

Presentación documentación asociada Solicitude aprazamento/ fraccionamento

Localizador de trámites e servizos Descargas

XUNTA DE GALICIA © Información mantida e publicada na internet pola Consellería de Facenda e Administración Pública. Atendémolo

Localizador de trámites e servizos Descargas Verificación de documentos Requisitos de uso / acceso Coñeza OV Tributaria Aviso legal

XUNTA DE GALICIA © Información mantida e publicada na internet pola Consellería de Facenda e Administración Pública. Atendémolo Xacobeo 2021 galicia





## Sistema de pago telemático Servizos complementarios – Comedor – OV Tributaria



MAPA DO PORTAL GALEGO | CASTELÁN

OV Tributaria Axencia Tributaria de Galicia

XUNTA DE GALICIA  
CONSELLERÍA DE FACENDA E  
ADMINISTRACIÓN PÚBLICA

Busca  Buscar

10/03/2022 | Axudámoslle!

### Autoliquidación e pago de taxas e prezos

Este servizo só é válido para o pago de taxas e prezos públicos. Para realizar o pago de multas ou sancións débese acceder ao servizo "Pago telemático de multas e sancións", para realizar o pago dunha liquidación notificada pola Atriga débese acceder ao servizo "Consulta e pago de débedas" e, no caso de querer realizar o pago dun imposto de transmisións patrimoniais e actos xurídicos documentados, transmisión de medios de transporte usado, sucesións ou doazóns, débese realizar dende o seu correspondente servizo no momento da presentación telemática.

**Iniciar tramitación electrónica**  
Cumprimentar o modelo de autoliquidación e realizar o pago da taxa. Poderá realizar o pagamento por dúas vías:  
- **telemática:** con tarxeta ou cargo en conta  
[Consulta de entidades colaboradoras no pagamento telemático](#)  
- **presencial:** imprimir o modelo 731 cumprimentado para efectuar o pago presencial nunha entidade financeira colaboradora.  
[Consulta de entidades colaboradoras no pagamento presencial](#)

**Operacións realizadas e pendentes**  
Accións posibles sobre operacións realizadas ou iniciadas:  
- consultar unha operación xa realizada  
- retomar unha operación pendente de finalizar  
- anular unha operación en fase inicial

**Descargar modelo en branco**  
Modelo de autoliquidación para cumprimentar a mán segundo as instrucións que lle facilite o órgano xestor da taxa ou prezo, efectuar o pago nunha entidade financeira colaboradora e presenta-lo no órgano xestor da taxa ou prezo.

Iniciar taxa

Operacións

Descargar modelo

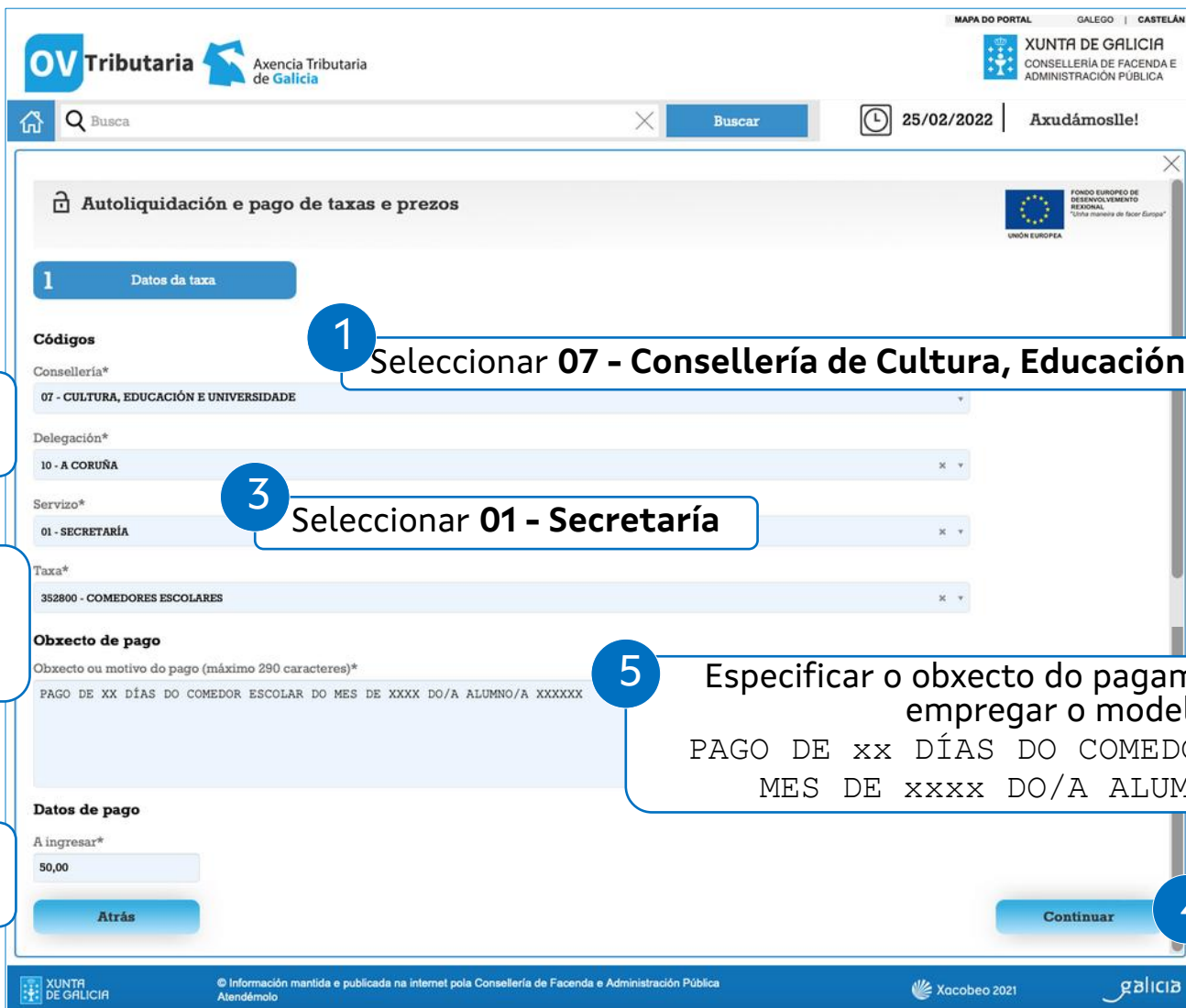
1 Premer en Iniciar taxa.

XUNTA DE GALICIA © Información mantida e publicada na internet pola Consellería de Faenda e Administración Pública. Atendémolo Xacobeo 2021 galicia





## Sistema de pago telemático **Servizos complementarios – Comedor – OV Tributaria**



MAPA DO PORTAL GALEGO | CASTELÁN

**OV Tributaria** Axencia Tributaria de Galicia

XUNTA DE GALICIA  
CONSELLERÍA DE FACENDA E  
ADMINISTRACIÓN PÚBLICA

Busca  Buscar 25/02/2022 Axudámoslle!

### Autoliquidación e pago de taxas e prezos

FONDO EUROPEO DE DESARROLLO REGIONAL  
"Una maneira de facer Europa"  
UNIÓN EUROPEA

**1** Datos da taxa

**1** Seleccionar **07 - Consellería de Cultura, Educación e Universidade**

**2** Seleccionar a **Delegación** que corresponda

Códigos

Consellería\*  
07 - CULTURA, EDUCACIÓN E UNIVERSIDADE

Delegación\*  
10 - A CORUÑA

**3** Seleccionar **01 - Secretaría**

Servizo\*  
01 - SECRETARÍA

Taxa\*  
352800 - COMEDORES ESCOLARES

**4** Seleccionar a Taxa **352800 – Comedores escolares**

**5** Especificar o obxecto do pagamento. Poderase empregar o modelo :  
PAGO DE xx DÍAS DO COMEDOR ESCOLAR DO MES DE xxxx DO/A ALUMNO/A xxxxxx

Obxecto de pago  
Obxecto ou motivo do pago (máximo 290 caracteres)\*  
PAGO DE xx DÍAS DO COMEDOR ESCOLAR DO MES DE xxxx DO/A ALUMNO/A xxxxxx

**6** Introducir a contía a ingresar

Datos de pago

A ingresar\*  
50,00

Atrás Continuar

**4** Premer en **Continuar**

XUNTA DE GALICIA © Información mantida e publicada na internet pola Consellería de Facenda e Administración Pública Aténdemolo Xacobeo 2021 galicia

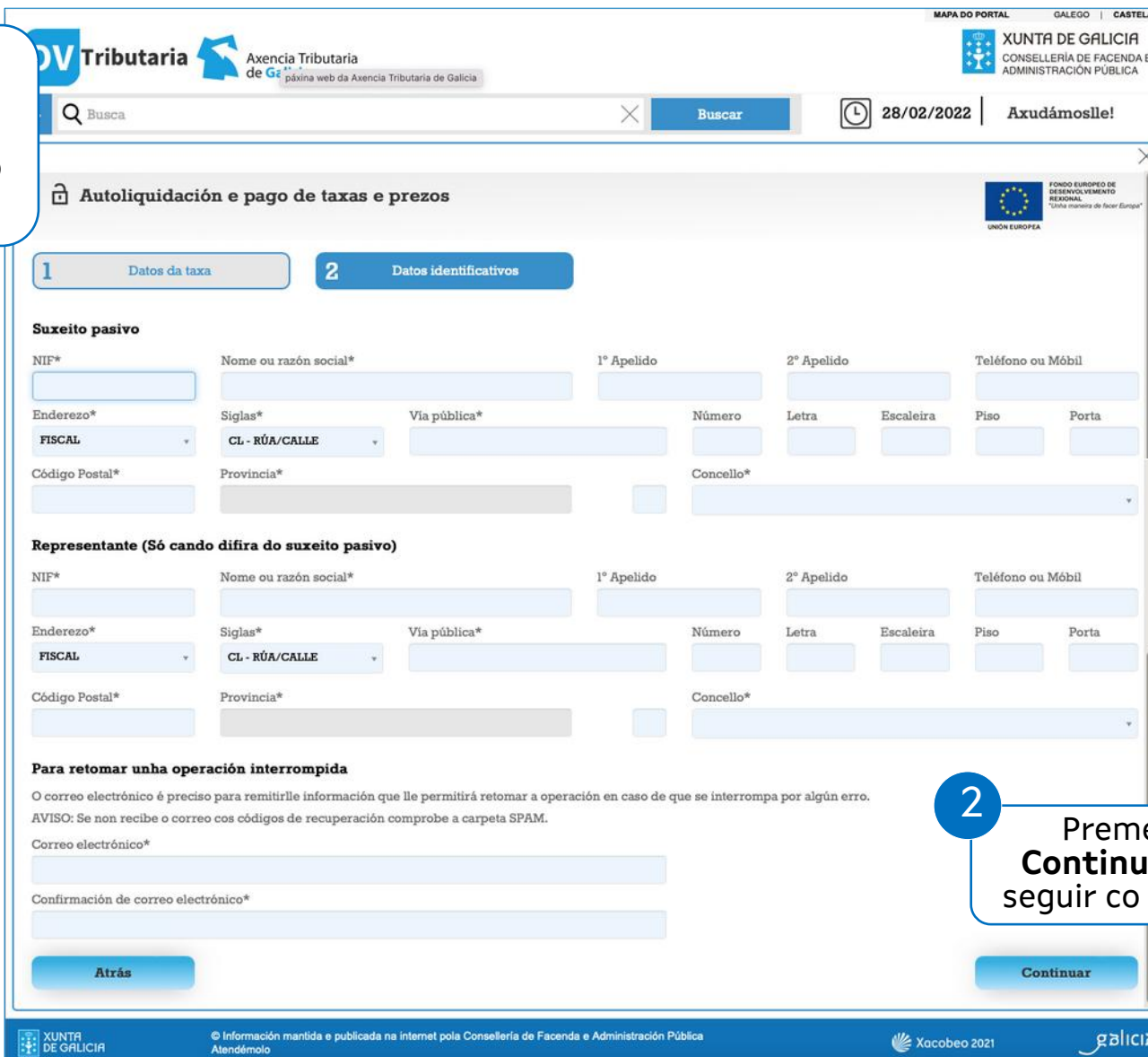




## Sistema de pago telemático Servizos complementarios – Comedor – OV Tributaria

1

A continuación debe cubrir os datos identificativos da persoa que vai facer o ingreso.



MAPA DO PORTAL GALEGO CASTELÁN

XUNTA DE GALICIA  
CONSELLERÍA DE FACENDA E  
ADMINISTRACIÓN PÚBLICA

28/02/2022 Axudámoslle!

Autoliquidación e pago de taxas e prezos

FONDO EUROPEO DE DESENVOLVEMENTO REGIONAL  
"Una maneira de facer Europa"  
UNIÓN EUROPEA

1 Datos da taxa 2 Datos identificativos

**Suxeito pasivo**

NIF\* Nome ou razón social\* 1º Apelido 2º Apelido Teléfono ou Móbil

Enderezo\* Siglas\* Via pública\* Número Letra Escaleira Piso Porta

FISCAL CL - RÚA/CALLE

Código Postal\* Provincia\* Concello\*

**Representante (Só cando difira do suxeito pasivo)**

NIF\* Nome ou razón social\* 1º Apelido 2º Apelido Teléfono ou Móbil

Enderezo\* Siglas\* Via pública\* Número Letra Escaleira Piso Porta

FISCAL CL - RÚA/CALLE

Código Postal\* Provincia\* Concello\*

**Para retomar unha operación interrompida**

O correo electrónico é preciso para remitirle información que lle permitirá retomar a operación en caso de que se interrompa por algún erro.  
AVISO: Se non recibe o correo cos códigos de recuperación comprobe a carpeta SPAM.

Correo electrónico\*

Confirmación de correo electrónico\*

Atrás Continuar

XUNTA DE GALICIA © Información mantida e publicada na internet pola Consellería de Facenda e Administración Pública. Atendémolo Xacobeo 2021 galicia

2

Premer en  
**Continuar** para  
seguir co proceso.





## Sistema de pago telemático **Servizos complementarios – Comedor – OV Tributaria**



MAPA DO PORTAL GALEGO CASTELÁN

**OV Tributaria**  Axencia Tributaria de Galicia

XUNTA DE GALICIA  
CONSELLERÍA DE FACENDA E  
ADMINISTRACIÓN PÚBLICA

Busca  Buscar

04/03/2022 | Axudámoslle!

### Autoliquidación e pago de taxas e prezos

FONDO EUROPEO DE DESENVOLVEMENTO REGIONAL  
"Unha maneira de facer Europa"  
UNIÓN EUROPEA

- Datos da taxa
- Datos identificativos
- Modo de pago

Escolle unha das dúas opcións para continuar co pago da taxa

Conexión coa plataforma de pagamentos para efectuar o pago telemático con tarxeta ou cargo en conta.  
Se por calquera motivo non chegara a completar o pago, debe retomar o proceso de pago dende a sección "Operacións realizadas e pendentes".  
[Consulta de entidades colaboradoras no pagamento telemático](#)

Pago telemático

1 **Premer en Pago Telemático.**

Descarga do modelo de autoliquidación cuberto cos datos recén capturados (Mod. 731) para imprimir, efectua-lo pago presencial nunha entidade financeira colaboradora.  
[Consulta de entidades colaboradoras no pagamento presencial](#)

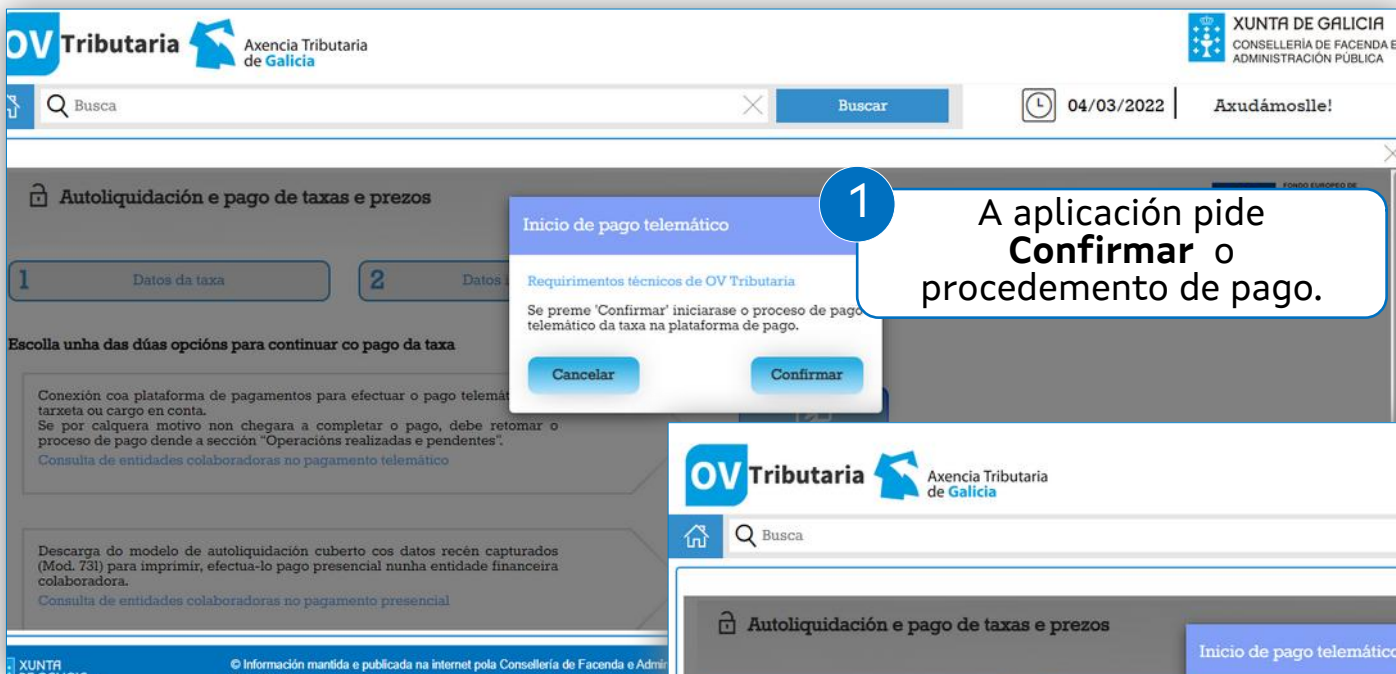
Descargar modelo presencial

XUNTA DE GALICIA © Información mantida e publicada na internet pola Consellería de Facenda e Administración Pública Xacobeo 2021 galicia





## Sistema de pago telemático Servizos complementarios – Comedor – OV Tributaria



OV Tributaria Axencia Tributaria de Galicia XUNTA DE GALICIA CONSELLERÍA DE FACENDA E ADMINISTRACIÓN PÚBLICA

Busca 04/03/2022 Axudámoslle!

Autoliquidación e pago de taxas e prezos

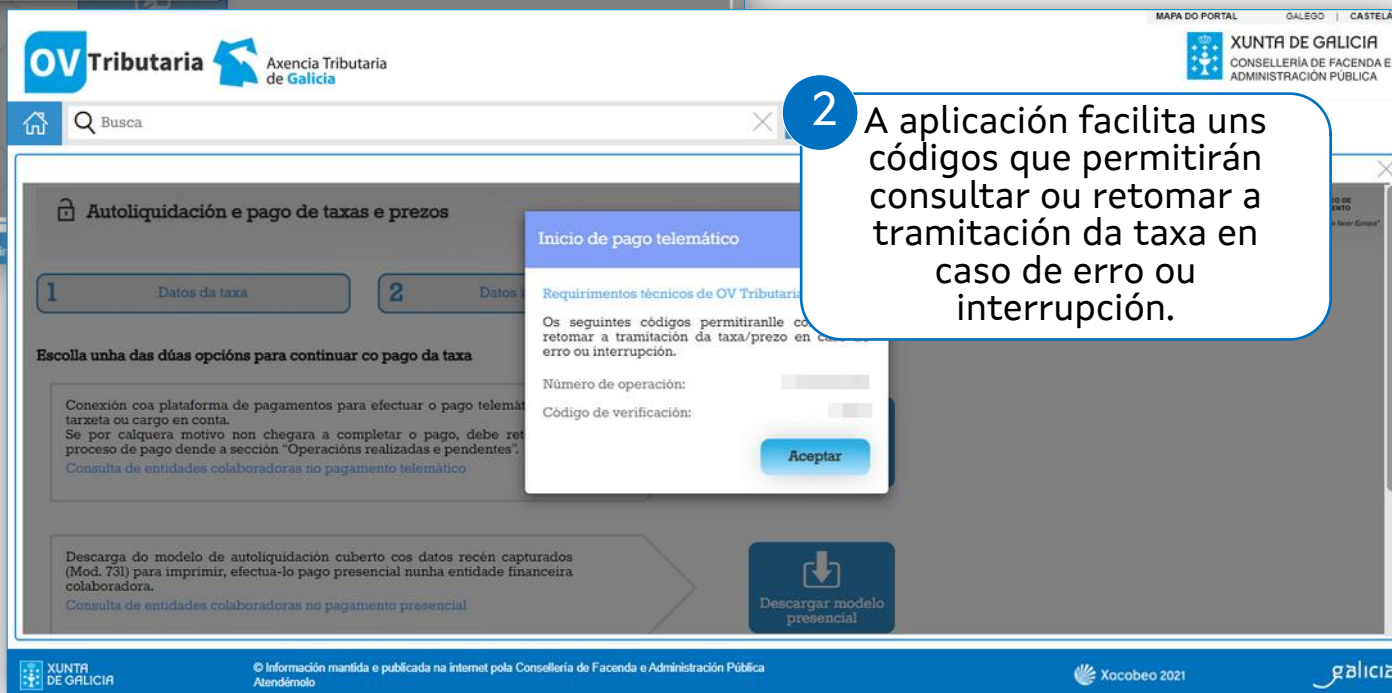
1 Datos da taxa 2 Datos

Requisitos técnicos de OV Tributaria

Se preme 'Confirmar' iniciárase o proceso de pago telemático da taxa na plataforma de pago.

Cancelar Confirmar

1 A aplicación pide **Confirmar** o procedemento de pago.



OV Tributaria Axencia Tributaria de Galicia XUNTA DE GALICIA CONSELLERÍA DE FACENDA E ADMINISTRACIÓN PÚBLICA

Busca

Autoliquidación e pago de taxas e prezos

1 Datos da taxa 2 Datos

Requisitos técnicos de OV Tributaria

Os seguintes códigos permitiránlle co retomar a tramitación da taxa/prezo en caso de erro ou interrupción.

Número de operación:

Código de verificación:

Aceptar

2 A aplicación facilita uns códigos que permitirán consultar ou retomar a tramitación da taxa en caso de erro ou interrupción.

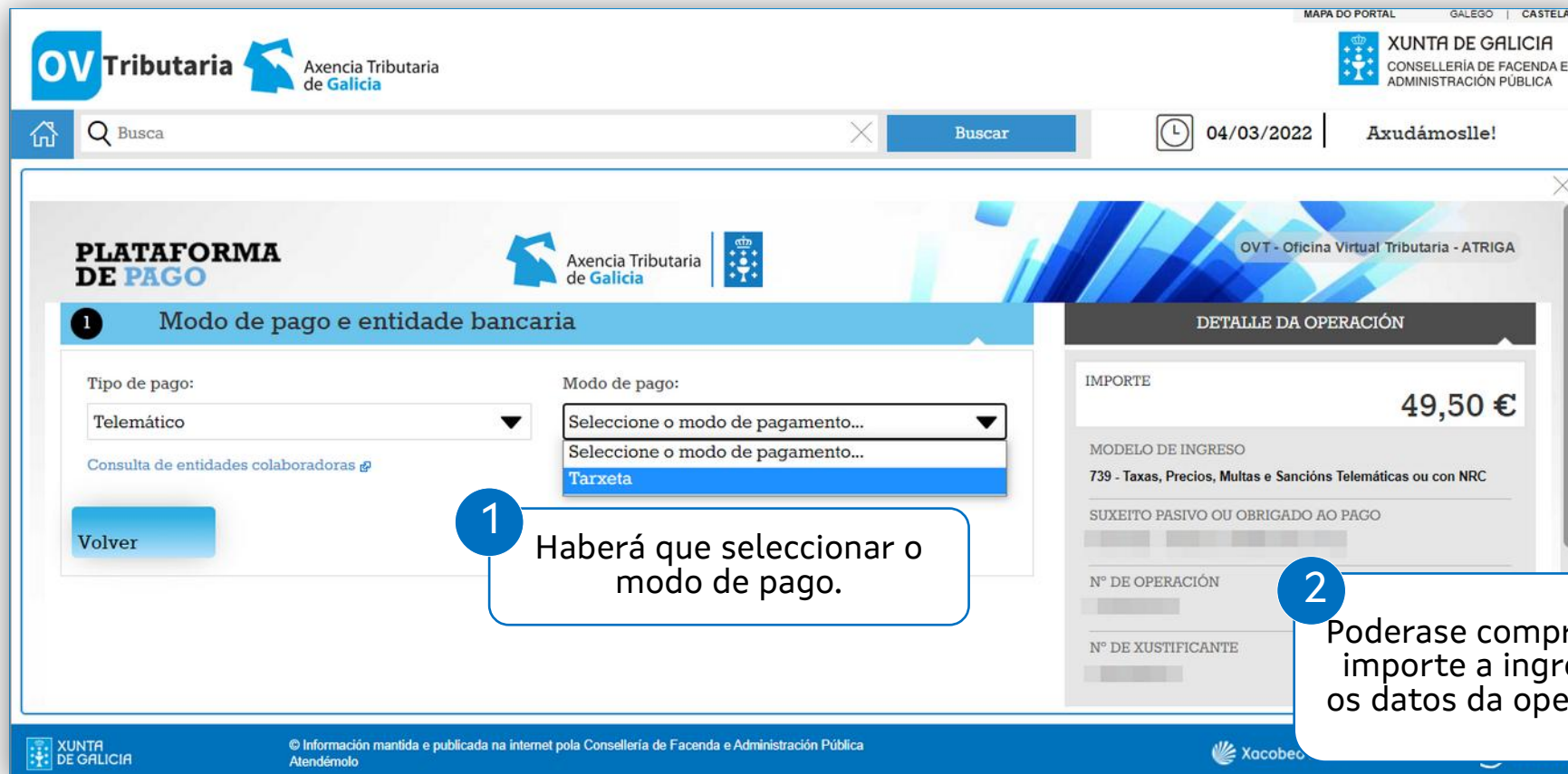
Descargar modelo presencial

XUNTA DE GALICIA © Información mantida e publicada na internet pola Consellería de Facenda e Administración Pública. Xacobeo 2021 galicia





## Sistema de pago telemático **Servizos complementarios – Comedor – OV Tributaria**



The screenshot shows the 'PLATAFORMA DE PAGO' interface. On the left, under '1 Modo de pago e entidade bancaria', there are two dropdown menus: 'Tipo de pago:' (set to 'Telemático') and 'Modo de pago:' (with a dropdown menu open showing 'Tarxeta' selected). A 'Volver' button is below. On the right, under 'DETALLE DA OPERACIÓN', the 'IMPORTE' is '49,50 €'. Below that, it shows 'MODELO DE INGRESO' as '739 - Taxas, Precios, Multas e Sancións Telemáticas ou con NRC' and 'SUXEITO PASIVO OU OBRIGADO AO PAGO'. At the bottom, there are fields for 'Nº DE OPERACIÓN' and 'Nº DE XUSTIFICANTE'. Two callout boxes are present: one with a '1' pointing to the 'Modo de pago:' dropdown, and another with a '2' pointing to the 'IMPORTE' field.

**1** Modo de pago e entidade bancaria

Tipo de pago:  
Telemático

Modo de pago:  
Seleccione o modo de pagamento...  
Seleccione o modo de pagamento...  
Tarxeta

Volver

**1** Habará que seleccionar o modo de pago.

**2** Poderase comprobar o importe a ingresar e os datos da operación.

MAPA DO PORTAL GALEGO CASTELAN

XUNTA DE GALICIA  
CONSELLERÍA DE FACENDA E  
ADMINISTRACIÓN PÚBLICA

Busca Buscar 04/03/2022 Axudámoslle!

PLATAFORMA DE PAGO

Axencia Tributaria de Galicia

OVT - Oficina Virtual Tributaria - ATRIGA

IMPORTE 49,50 €

MODELO DE INGRESO  
739 - Taxas, Precios, Multas e Sancións Telemáticas ou con NRC

SUXEITO PASIVO OU OBRIGADO AO PAGO

Nº DE OPERACIÓN

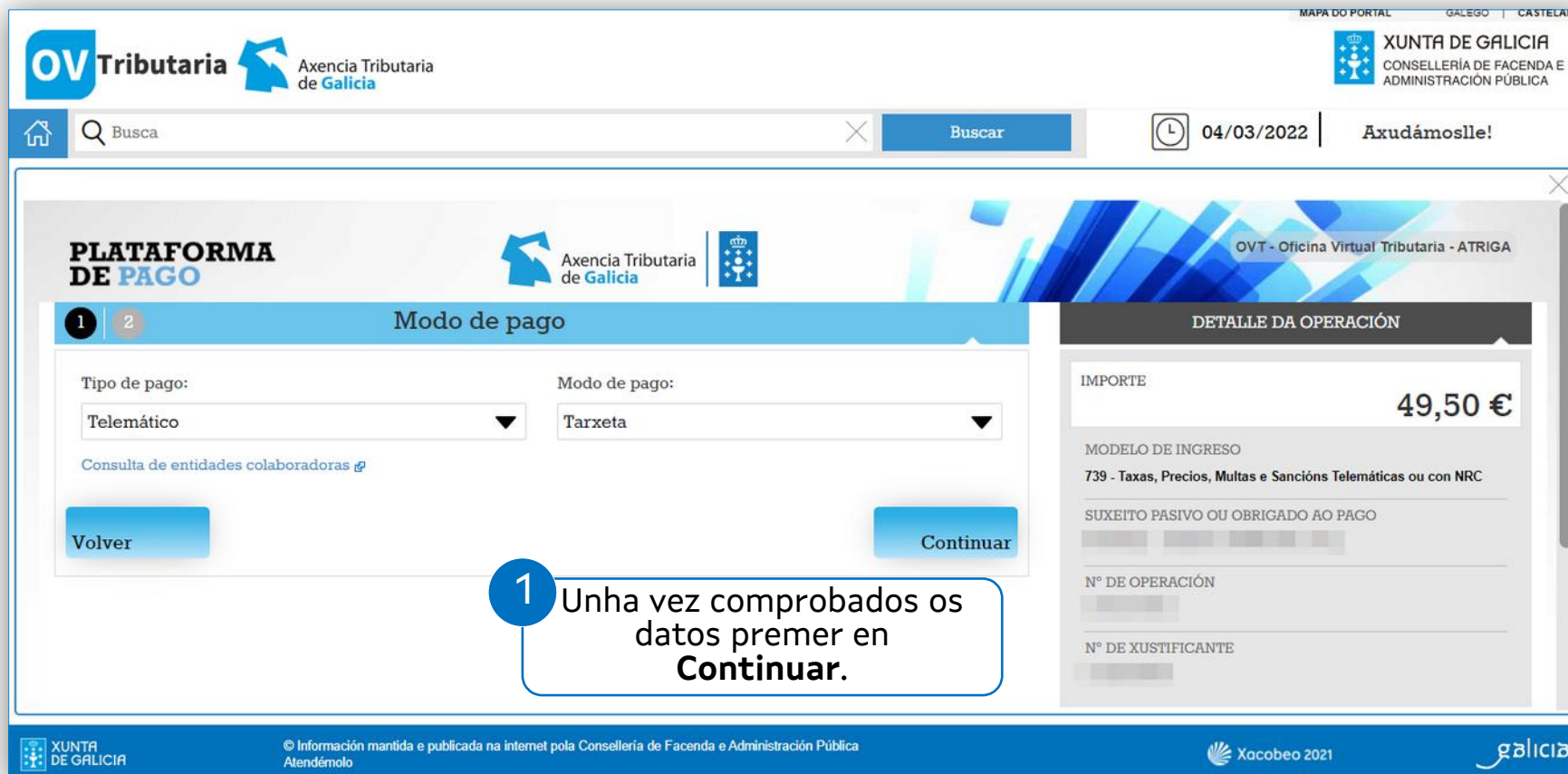
Nº DE XUSTIFICANTE

XUNTA DE GALICIA © Información mantida e publicada na internet pola Consellería de Facenda e Administración Pública. Aténdemolo Xacobeo





## Sistema de pago telemático **Servizos complementarios – Comedor – OV Tributaria**



The screenshot shows the 'PLATAFORMA DE PAGO' interface for the 'Axencia Tributaria de Galicia'. The main section is titled 'Modo de pago' and contains two dropdown menus: 'Tipo de pago:' set to 'Telemático' and 'Modo de pago:' set to 'Tarxeta'. Below these are buttons for 'Volver' and 'Continuar'. A callout box with a blue circle containing the number '1' points to the 'Continuar' button, containing the text: 'Unha vez comprobados os datos premer en **Continuar.**'

On the right side, the 'DETALLE DA OPERACIÓN' section shows the following information:

- IMPORTE: 49,50 €
- MODELO DE INGRESO: 739 - Taxas, Precios, Multas e Sancións Telemáticas ou con NRC
- SUXEITO PASIVO OU OBRIGADO AO PAGO: [Redacted]
- Nº DE OPERACIÓN: [Redacted]
- Nº DE XUSTIFICANTE: [Redacted]

The footer of the page includes the Xunta de Galicia logo, copyright information: '© Información mantida e publicada na internet pola Consellería de Facenda e Administración Pública. Atendémolo', the Xacobeo 2021 logo, and the Galicia logo.





## Sistema de pago telemático **Servizos complementarios – Comedor – OV Tributaria**

1 Unha vez comprobados os datos premer en **Ingresar**.

2 Verificación dos datos do pago

*Vostede ten escollido:*  
Tipo de pago: **Telemático**  
Modo: **Tarxeta**

■ Forma de ingreso:  
017 - Pago con tarxeta (Taxas)

■ Entidade bancaria:  
0000 - TPV

**Anterior** **Ingresar**

### Realización do pagamento

¡Atención! Será redirixido ao TPV Virtual para finalizar o pagamento.  
¿Desexa continuar?

Cancelar

Aceptar

2 Antes de continuar o proceso hai un aviso para realizar o pago a través de TPV. Premer en **Aceptar**.

Neste momento do proceso repítense os pasos que xa se explicaban no pago empregando o certificado dixital.

### Pagamento con tarxeta



Nº tarxeta:

Caducidade:

CVV:

 ?

Cancelar

Aceptar

3 O seguinte paso é ir completando o sistema de pago a través da tarxeta. Premer en Aceptar ao rematar.





## Sistema de pago telemático **Servizos complementarios – Comedor – OV Tributaria**

1

Ao finalizar o proceso haberá un aviso do remate do mesmo. Hai que premer en Continuar para acceder ao xustificante de pago.

Pagamento realizado

Pagamento realizado  
correctamente.



Prema para descargar o recibo do pagamento

Continuar


2

Antes de saír da aplicación deberase **Descargar xustificante** para enviar ao centro educativo.



Descargar xustificante





XUNTA DE GALICIA

