

CADERNOS DE TRABAJO

4º Educación Primaria

Semana do 11 ao 17 de maio de 2020

Semana do 11 ao 17 de maio de 2020

4º Educación Primaria

INSTRUCCIÓN PARA REALIZAR O TRABALLO:

A continuación, tes uns caderniños con fichas nas que hai diferentes exercicios para traballar un pouquiño estes días.

Para facelos sería ideal que tiveras o horario de clase diante. Deste xeito, podes coller o caderno da materia que nos tocaría traballar tamén na aula a esa mesma hora. Non tes que facer todas as clases do horario todos os días, organízate ben e traballa un pouco cada día. É importante que non te esquezas de facer tamén a hora de ler. Recorda 20 minutiños diarios de lectura en voz alta.

TAREFAS A ENTREGAR:

Esta semana tes que enviarme ao correo amestraraquel@gmail.com o caligrama de lingua castelá, a ficha de cálculo de matemáticas e o retrato de plástica.

Recorda que tamén tes que entregar as tarefas de **Relixión e Educación Física**. No PDF destas materias tes os correos da profe Loli e da profe Ana.

The background of the entire page is a repeating pattern of turtles. Each turtle's shell is filled with intricate, geometric line art designs, including spirals, squares, and various patterns. The turtles are colored in shades of green and yellow. A white rectangular box with a thin black border is centered on the page, containing the title text.

CUADERNO DE MATEMÁTICAS

MATEMÁTICAS

RECORDANDO LAS FRACCIONES Y LOS DECIMALES:

1. **Completa** la siguiente tabla:

Fracción	Numerador	Denominador	Lectura
$\frac{1}{3}$			
$\frac{4}{5}$			
	3	4	
	2	5	
—			Cinco sextos
			Seis octavos



2. **Completa** la siguiente tabla:

Número	Parte entera	Parte decimal	Lectura
7,9			
3,78			
52,09			
6,643			
1,006			

3. **Resuelve** los siguientes **problemas** (recuerda **subrayar los datos y la pregunta** en el **enunciado** y **poner las operaciones y la solución**):

- Un grupo de 4 amigos compra dos regalos. Uno cuesta 58 € y el otro 22 €. Pagan el total en partes iguales. ¿Cuánto tiene que pagar cada amigo?

- Julia ha comprado 6 cajas de bombones de chocolate negro de 12 unidades cada una y 6 cajas de chocolate blanco de 8 unidades. ¿Cuántos bombones ha comprado en total?

- Un hotel tiene 197 habitaciones dobles, 163 habitaciones triples y 142 habitaciones individuales. Si el hotel ha colgado el cartel de completo, ¿cuántas personas hay alojadas en él?

- Jesús colocó 126 botellas de zumo en cajas. En cada caja puso 6 botellas. ¿Cuántas cajas necesitó?

- Carlos tenía 1.500€ ahorrados. Primero, prestó la mitad a su primo, y después compró una aspiradora de 185€. ¿Cuánto dinero le quedó a Carlos?

- En la biblioteca del colegio había 12.458 libros. Si han llegado 15 cajas con 36 libros cada una, ¿cuántos libros hay ahora en la biblioteca?

- Una tienda de ropa ha vendido en todo el mes 245 prendas. Si cada prenda cuesta 25,86 €, ¿cuánto dinero ha obtenido ese mes?

- En un videojuego, Marta ha obtenido 14,450 puntos capturando 17 naves iguales. ¿Cuántos puntos vale cada nave?

4. Coloca y calcula:

$$236 \div 3 =$$

$$1.589 \div 8 =$$

$$5.149 \div 38 =$$

$$12.206 \div 67 =$$

$$9.148 \div 13 =$$

$$23.894 \div 92 =$$

$$52.312 \div 187 =$$

$$132.816 \div 374 =$$



CUADERNO DE LENGUA CASTELLANA

CASTELLANA

COMPRESIÓN LECTORA:

Caja de colores

Está la casita
debajo del árbol.
Durmiendo en el techo
un gato alargado.

Hay un caminito
de ladrillo rojo,
que llega a la orilla
del estero de oro.

Dos patitos nadan
y viene un ternero
buscando a la vaca
tendida en el trébol.

Con sus ovejitas
ya vuelve el pastor.
Se esconde en el cerro
la cara del sol.

ÓSCAR JARA AZÓCAR

La estrella se está bañando

En el agua del arroyo
la estrella se está bañando.

—Báñate, estrella, en el mar.

—No, que las conchas del fondo
me podrían secuestrar.

—Báñate, estrella, en el río.

—Yo no me baño en el río,
que están los juncos pescando
lágrimas para el rocío.

FEDERICO MUELAS

El puente

¡Qué hermoso se ve el puente
de piedra bajo el río!

Abajo, la corriente,
arriba, el caserío.

¡Qué hermoso se ve el puente
de piedra bajo el río!

AMADO NERVO

Blanco

Albores del día
llegaron llamando.
Desde mi ventana
se ve todo blanco.

Blancos los caminos,
blancos los tejados,
la veleta blanca
y blancos los campos.

La tierra coqueta,
se cubrió de un manto
de algodón ligero,
blanco, blanco, blanco.

CARLOS REVIEJO

Comprende e interpreta

1 ¿Qué describe el poema *Caja de colores*? ¿Se trata de un lugar rural o urbano? ¿Por qué lo sabes?

2 Vuelve a leer la primera estrofa del poema *Caja de colores* y elige el dibujo que mejor explica esos versos.



3 ¿Qué significa la expresión *se esconde en el cerro la cara del sol*? Copia en tu cuaderno la respuesta correcta.

- a) El sol sale de detrás de la montaña. Está amaneciendo.
- b) El sol cae detrás de la montaña. Está atardeciendo.
- c) El sol brilla y ciega al pastor. Es mediodía.

4 Explica si son verdaderas o falsas las siguientes afirmaciones del poema *La estrella se está bañando*.

- A la estrella le dan miedo las conchas del fondo del mar.
- La estrella se está dando un baño en el arroyo.
- La estrella prefiere bañarse en el río.

5 ¿En qué estación se desarrolla el poema *Blanco*? ¿Por qué lo sabes?

6 ¿Qué ve el autor del poema *Blanco* desde su ventana?

caminos

veletas

ganado

campos

colinas

tejados

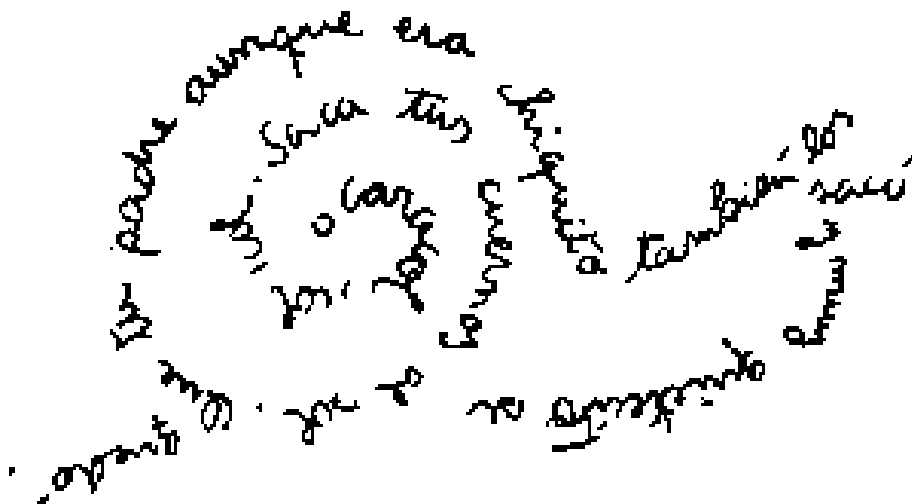
chimeneas


Ahora a CREAR!

Escoge el poema que más te guste de los cuatro que hay en la comprensión lectora. Cópialo en tu libreta haciendo un caligrama sobre él. Recuerdas los caligramas que hicimos en clase sobre el libro "O meu gato é un poeta"? Pues tienes que hacer lo mismo.

Recuerda, primero a lápiz y luego a boli. Ten cuidado con las faltas de ortografía. FÍJATE AL COPIAR. Se pueden usar también colores. Intenta hacerlo lo mejor posible.

Aquí te dejo un ejemplo de caligrama por si no te acuerdas que eran. Puedes buscar más ejemplos en google.



The background of the entire page is a repeating pattern of stylized turtles. Each turtle is depicted with a light green body and a shell that features intricate, geometric patterns in shades of green and gold. The turtles are scattered across the page, some facing left and some facing right.

CADERNO DE LINGUA GALEGA

GALEGA

SEMANA DAS LETRAS GALEGAS!

Como xa sabes, o 17 de maio é o Día das Letras Galegas. Este ano o homenaxeado é Ricardo Carvalho Calero.

Que che parece se investigamos un pouquiño sobre el? Esta vez non podemos ir todos á biblio, pero a ver se somos capaces de facelo desde a casa.

Escribe na libreta de lingua con bolígrafo vermello Día das Letras Galegas.

Logo, deixa un espazo e completa a seguinte táboa.

Para atopar toda a información e completar a táboa entra no seguinte enlace:

<http://seminariogalan.org/>

Nome do homenaxeado:	Deduxo
Ano de nacemento:	
Cidade de nacemento:	
Profesión:	
Primeiro catedrático de:	
Defende:	
Cidade e ano de falecemento:	

Agora, ánimoate a facer as seguintes actividades online sobre o noso homenaxeado, xa verás cantas cousas vas aprender! Entra nos seguintes enlaces a xogar mentres aprendes: <http://seminariogalan.org/inicio/ver/467>

<http://seminariogalan.org/inicio/ver/469>



**CADERNO DE
CIENCIAS SOCIAIS**

CIENCIAS SOCIAIS

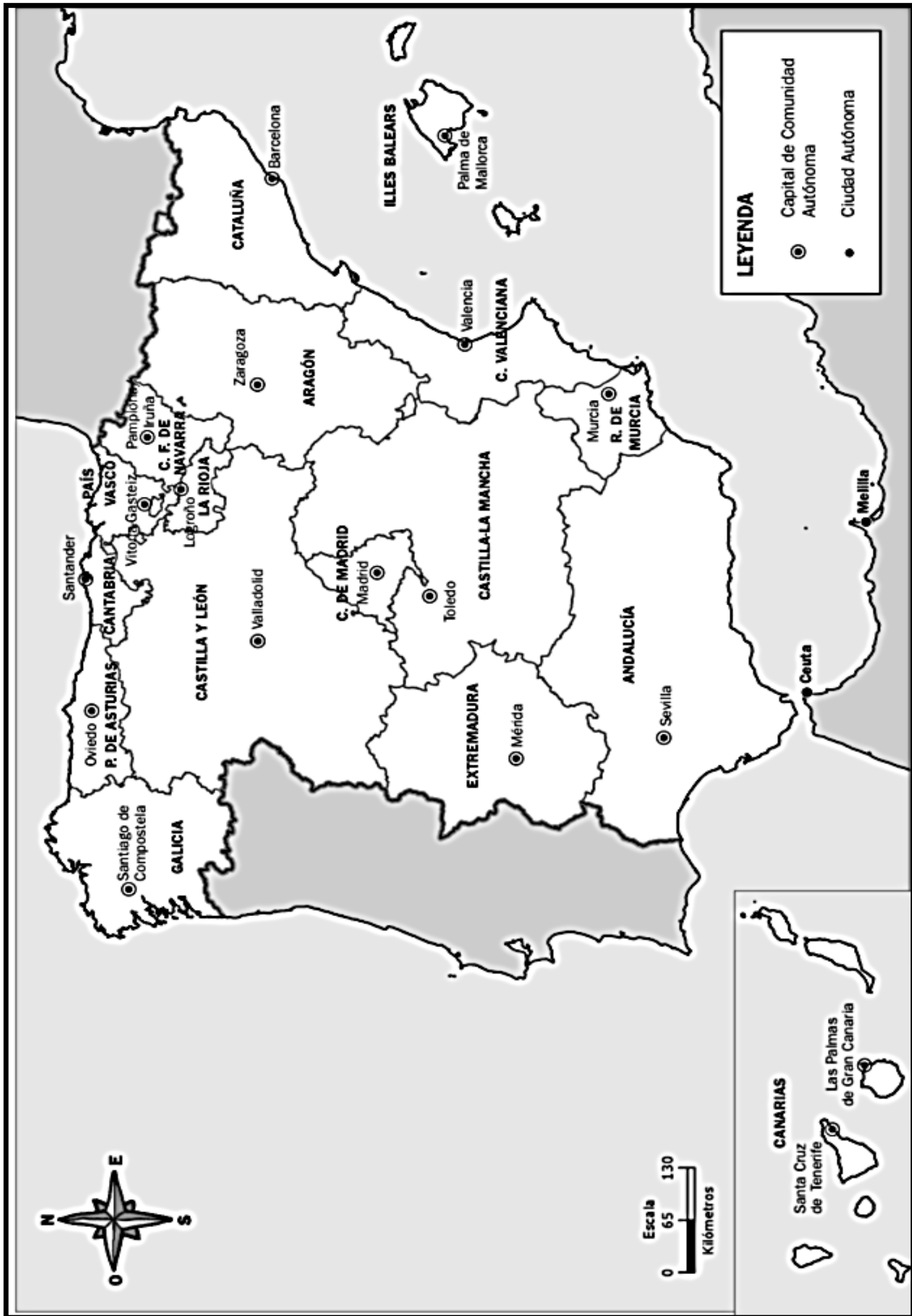
1. Le e repasa o último tema de CCSS e **sinala se son verdadeiras (V) ou falsas (F) seguintes afirmacións:**

- España é un estado democrático e social. _____
- Os valores de España son liberdade, xustiza e amizade. _____
- A Constitución española foi aprobada o 3 de decembro de 1982. _____
- Os maiores de 16 anos escollen o representante de goberno. _____
- O Goberno encárgase de aplicar as leis, resolver problemas e de satisfacer as necesidades do noso país. _____
- A capital de Galicia é Madrid. _____
- Galicia ten catro Comunidades Autónomas. _____
- O Estatuto de Autonomía de Galicia foi aprobado en 1981. _____
- O autor da letra do himno de Galicia é P Pascual Veiga. _____
- En Galicia conviven dúas linguas cooficiais, pero non teñen a mesma importancia. _____

Recordas todas as Comunidades Autónomas de España?
Seguro que si. Que che parece se agora aprendemos tamén as capitais de todas as Comunidades?

Estuda un pouquiño o seguinte mapa e despois a XOGAR!

<http://serbal.pntic.mec.es/ealg0027/espauto2ecap.html>





CADERNO DE PLÁSTICA

Agora que che parece se **facemos un retrato**? Pareceche difícil? E xa que estamos celebrando as Letras Galegas, por que non **facemos un retrato do noso homenaxeado**?

Aquí che deixo unhas **imaxes nas que podes inspirarte** para facer o retrato. Se queres podes buscar aínda máis exemplos en google. Cantas máis imaxes vexas, máis ideas terás. **Observa, fíxate e faino O MELLOR POSIBLE**. Faino amodiño, sendo moi moi curioso/a. Vai saír xenial, xa verás!

Colle un **folio en branco** e a traballar, que quede moi ben o noso homenaxeado. Non te esquezas de facer un **marco para o retrato**.

