

## INFORME DO CENTRO EDUCATIVO

**Centro:** 36006420 - CEP Campolongo


## COMPETENCIA EN COMUNICACIÓN LINGÜÍSTICA

### Participación na proba xeral

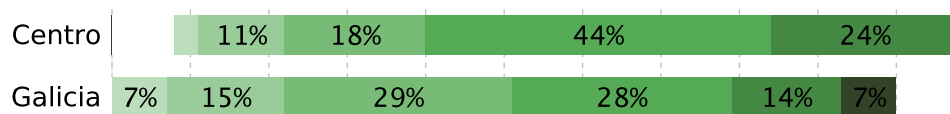
Nº alumnos/as	Nº presentados/as
75	52

### Resultados por competencia

#### Nivel de competencia e puntuación transformada



#### Porcentaxe de alumnado que acada cada nivel de competencia



**Este informe ten carácter informativo e orientador para o centro educativo. Non ten efectos académicos.**

## INFORME DO CENTRO EDUCATIVO

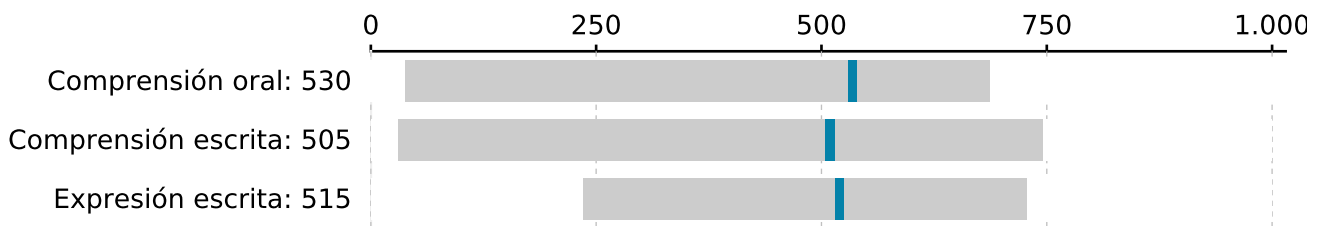
**Centro:** 36006420 - CEP Campolongo

### Resultados por destrezas

As destrezas avaliadas, cos seus pesos respectivos, son:

- Comprensión oral (27%)
- Comprensión escrita (46%)
- Expresión escrita (27%)

### Puntuación transformada



O Índice Socioeconómico e Cultural (ISEC) utilízase como elemento definitorio do contexto dos centros, co fin de realizar unha apreciación contextualizada dos seus resultados. Segundo os resultados deste índice, os centros agrúpanse nos seguintes grupos ISEC: baixo, medio baixo, medio, medio alto e alto.

O ISEC do centro é **566** e pertence ao grupo ISEC **medio alto**.

**Este informe ten carácter informativo e orientador para o centro educativo. Non ten efectos académicos.**

## INFORME DO CENTRO EDUCATIVO

**Centro:** 36006420 - CEP Campolongo

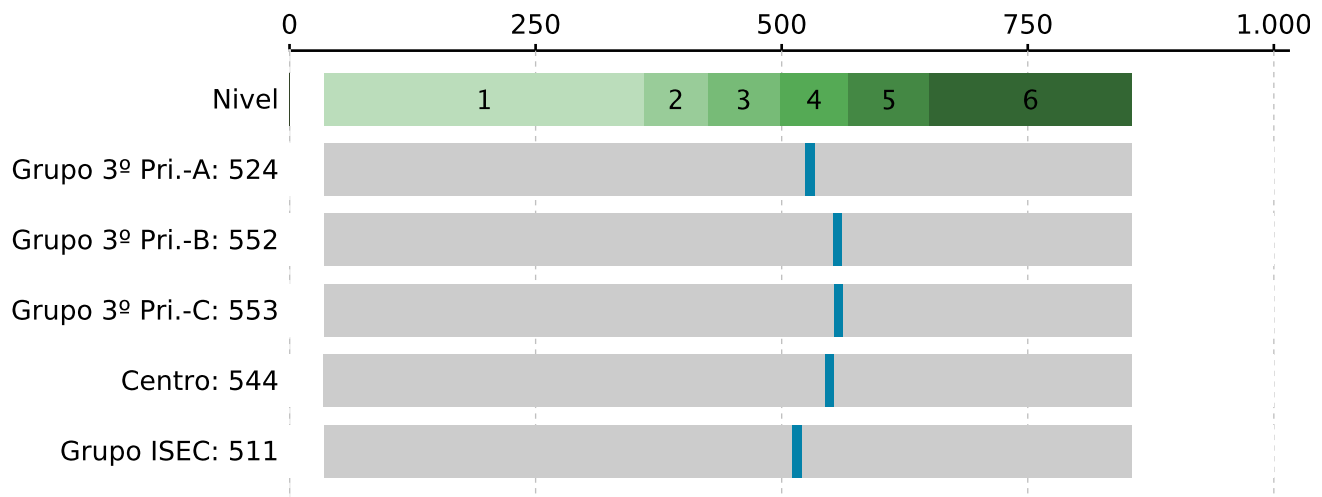
### COMPETENCIA MATEMÁTICA

#### Participación na proba xeral

Nº alumnos/as	Nº presentados/as
75	52

#### Resultados por competencia

##### Nivel de competencia e puntuación transformada



##### Porcentaxe de alumnado que acada cada nivel de competencia



**Este informe ten carácter informativo e orientador para o centro educativo. Non ten efectos académicos.**

## INFORME DO CENTRO EDUCATIVO

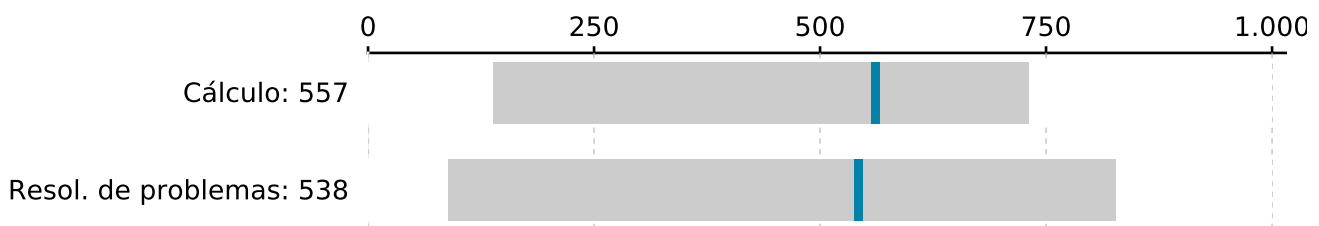
**Centro:** 36006420 - CEP Campolongo

### Resultados por destrezas

As destrezas avaliadas, cos seus pesos respectivos, son:

- Cálculo (37%)
- Resol. de problemas (63%)

### Puntuación transformada



O Índice Socioeconómico e Cultural (ISEC) utilízase como elemento definitorio do contexto dos centros, co fin de realizar unha apreciación contextualizada dos seus resultados. Segundo os resultados deste índice, os centros agrúpanse nos seguintes grupos ISEC: baixo, medio baixo, medio, medio alto e alto.

O ISEC do centro é **566** e pertence ao grupo ISEC **medio alto**.

**Este informe ten carácter informativo e orientador para o centro educativo. Non ten efectos académicos.**