

MANUAL BÁSICO DE TENENCIA RESPONSABLE DE PERROS Y GATOS



MANUAL BÁSICO DE TENENCIA RESPONSABLE DE PERROS Y GATOS

PREÁMBULO

La elección de llevar un perro o gato a casa, debe ser una decisión bien pensada y de consenso familiar. Recuerde que el compromiso durará, con perros alrededor de 15 años y con gatos algo más.

Durante toda la vida del animal, usted y su familia serán los responsables de su alimentación, higiene, salud, vacunaciones, desparasitaciones, revisiones veterinarias, castración, tratamientos, bienestar, comportamiento y socialización, entre otros.

Este manual le ayudará a usted y a su familia a convertirse en dueños responsables y les permitirá tener un animal sano y alegre en casa.



SECCIÓN I ANTES DE LLEVAR UN ANIMAL A CASA

¿DÓNDE DEBEMOS ADQUIRIR A NUESTRO PERRO O GATO?

La responsabilidad de adquirir un animal inicia mucho antes de que llegue a casa, pues es nuestro deber asegurarnos que el lugar de donde procede sea legal y mantenga a los animales en buenas condiciones. Tómese el tiempo que haga falta para que la adquisición (compra o adopción) del perro o gato sea la mejor para todos.



Usualmente, cuando queremos adquirir un animal de compañía acudimos a un criadero, a una clínica veterinaria o a una tienda de mascotas, pero es importante tomar en cuenta también que existen albergues y centros de adopción que tienen animalitos esperando una familia que los adopte. La ventaja de estos centros es que los animales se entregan castrados y bien socializados.

Sin embargo, si usted prefiere comprar un perro o gato en un establecimiento comercial, como primera medida debe asegurarse que éste no sea ilegal. Todos los lugares que comercialicen perros o gatos, incluso las casas de habitación, deben contar con un permiso de funcionamiento llamado certificado veterinario de operación (CVO), el cual es emitido por el Servicio Nacional de Salud Animal SENASA, del Ministerio de Agricultura y Ganadería. Además estos lugares deben cumplir como mínimo los siguientes requisitos:

1. Áreas de recreo y ejercicio para los animales;
2. Encierros según tamaño, edad y cantidad de animales;
3. Encierros con techo, luz natural, secos, sin humedad, construidos con materiales lavables y resistentes a la humedad;
4. Espacios especiales para las madres paridas y preñadas, así como para los cachorros;
5. Entrega de factura timbrada e información escrita sobre los cuidados, alimentación, necesidades y características del animal que está vendiendo;
6. Nunca debe vender un cachorro menor a las 10 semanas de vida;
7. Entrega de certificado de vacunas y desparasitaciones, debidamente firmado por el médico veterinario regente del establecimiento;
8. Y por supuesto, debe vender animales totalmente sanos, sobre los cuales cubre una garantía de al menos un mes.



(Más información sobre los requisitos para establecer un criadero en el SENASA. Tel: (506) 260-8300)

LA ADQUISICIÓN DEL ANIMAL

Mientras más conozcamos acerca del pasado del animal que pretendemos llevar a casa, mejor saldrán las cosas. Por ello le ofrecemos una lista de preguntas que usted debe hacerle al vendedor antes de llevarse el animalito:

- ¿Qué ha comido el cachorro hasta ahora, a qué hora y cuántas veces al día?
- ¿Le han dado calcio, vitaminas u otros medicamentos al animal?
- ¿Cuándo deberá acudir a la vacuna de refuerzo y a la nueva desparasitación?
- ¿El cachorro ha sufrido alguna enfermedad o algún tipo de herida?
- ¿Dónde dormía el cachorro?
- ¿Con quien ha convivido el cachorro? ¿Conoce otras especies (gatos, pájaros, conejos...)?
- ¿Cómo describiría el carácter del cachorro (amigable, tímido, asustado, fuerte, etc.)?
- ¿Cómo son los padres del cachorro?
- ¿Dónde y cómo vivían (encerrados, amarrados, libres, en criadero, en casa, en finca, etc.)?

Tómese el tiempo que haga falta para que la adquisición (compra o adopción) del cachorro sea la mejor para todos.



LOS PRIMEROS GASTOS ECONÓMICOS

Para tener un animal sano y bien socializado, tenemos que invertir en él. El día que usted lleva a casa su nuevo amigo, ya debe contar con ciertas cosas para que su estadía sea lo mejor posible. Asegúrese de tener al menos:

- **Comida especial:** la alimentación dependerá del animal que usted lleve a casa y de la edad que éste tenga. Importante es que antes de que el animal llegue a casa usted ya tenga el alimento correcto para no tener que variar su dieta de un día al otro, lo que usualmente provoca problemas digestivos.



- **Cama, recipientes de comida y agua:** antes de que llegue el animal a casa, su cama, recipientes de comida y agua ya deben de estar listos, el lugar donde permanecerán debe haber sido escogido y ser los adecuados de acuerdo al animal, su edad y tamaño.

- **Litera o caja de arena:** si lo que han adquirido es un gato, aunque sea de apenas ocho semanas de edad, ya tiene que tener su litera o caja de arena lista para que desde un inicio sea un gato limpio. El lugar donde se ubicara la cajita debe escogerse con seguridad, para no estarla cambiando y en cuanto llegue el gatito, llevarlo a la cajita para que sepa donde estará ubicada.

- **Juguetes (estímulos):** es importante que usted los adquiera con anticipación, no solo para su desarrollo natural, sino también para evitar que rompa los juguetes de los niños de la casa u otros artículos que no deseamos que cojan como juguetes.



- **Cadenas, correas o pecheras para sacarlos a pasear:** es muy importante tener estos artículos para acostumarlos desde un inicio a salir a pasear con supervisión y control.



Recuerden que conforme el animal va creciendo o engordando, la correa o pechera debe de adaptarse a su tamaño.

Además usted debe ubicar de inmediato a un médico veterinario que será el “veterinario de casa” para que le abra un expediente a esta nueva criatura. Es muy importante que usted tome en cuenta todos los gastos médicos que tendrá con su animalito.

SECCIÓN II LA LLEGADA DEL ANIMAL A CASA

EL PRIMER DÍA

Lo que caracteriza al primer día es la paciencia. El animal estará un poco nervioso o verdaderamente aterrorizado, lo cual es normal, pues se encuentra en un lugar nuevo. Trate de que el primer día en casa sea calmado. Déjelo olfatear la casa y que se familiarice con su ambiente en forma natural. Si usted tiene niños, enséñeles a tratarlo de forma suave, cómo sostenerlo y no permita que pase mucho tiempo jugando, en lugares ruidosos o en brazos. Debe darle tiempo para que duerma y descanse, trate de que el primer día sea de experiencias positivas y agradables.

No lo bañe durante el primer mes de llegado a casa, pues esta experiencia provoca mucho estrés.

LA PRIMERA NOCHE

La camita debe estar en un lugar tranquilo de la casa, sin corrientes de aire y lejos del trájín de la familia, para que pueda dormir y descansar tranquilamente.

Puede ser que las primeras noches las pase muy inquieto y llore bastante, pero es obvio, pues echa de menos a su familia. Una botella con agua caliente (¡no muy caliente!), bien cerrada y envuelta en un paño, es una buena compañera de cama para el cachorrito. Si todavía llora, no lo regañe ni lo castigue. Déle seguridad con palmaditas y háblele suavemente; así se dormirá sintiéndose bien en su nueva casa.



LA PRIMERA LECCIÓN DE BUENAS MANERAS

Es importante que desde un inicio usted vaya estableciendo las reglas de la casa. Mientras más claras estén, menos problemas tendrán en los años siguientes. Todo proceso de educación lleva tiempo, por lo tanto sea paciente. Los animales aprenden mejor si usted premia su buen actuar y corrige el malo, pero nunca utilice golpes o castigos físicos.

Los gatos aprenden rápido a ser limpios si usted les tiene una cajita de arena, que debe limpiarse a diario.

En el caso de los perritos, ellos deben aprender a hacer sus necesidades sobre papel periódico, en el patio o en el jardín. Enséñele desde pequeño:




- **Entrenamiento para usar los periódicos:** En el cuarto donde tiene la cama, ponga muchos periódicos en el piso, pero no cerca de la cama. Acostúmbrelo a que vea periódicos todas las mañanas, después de las comidas, las siestas y antes de que se acueste por las noches. No le pegue ni le pase el hocico por las heces, el cachorro no entiende esas razones. Los halagos funcionan más que los regaños y los castigos. Tal vez le tome tiempo, pero luego entenderá que a usted le gusta que él haga sus necesidades en el periódico. Vaya reduciendo la cantidad de periódicos gradualmente, hasta que haya una sola área de la casa, con papeles en el piso, que él considere su "servicio sanitario". Es recomendable dejar al menos un papel periódico ya orinado en el mismo lugar para que el perrito se dirija por el olor siempre al mismo lugar.
- **Entrenamiento para ir al patio:** Puede usar casi el mismo método que en el caso anterior, ya que los perros vuelven a donde dejan su propio olor. Si el perrito hace "una gracia" dentro de la casa, límpiela con un trapo y trate de dejar ese trapo en algún lugar afuera que usted ya haya escogido. A la mañana siguiente, sáquelo al patio; vuélvalo a sacar después de que le dé la comida, después de cada siesta y en la noche o cada vez que lo vea olfateando un poco nervioso. Al principio, esto le resultará cansado, pero después verá cómo el perrito gime o rasca la puerta, para indicarle que ya aprendió a salir a hacer sus necesidades.



EVITE ACCIDENTES CON SUS CACHORROS

La mayoría de los accidentes con cachorros se pueden prevenir. Por ejemplo, no lo deje nunca en lugares altos, como camas o sillas, ya que al caer se puede lesionar; no le deje al alcance agujas, alfileres, bolitas o canicas, cosas cortantes, alambres eléctricos, pedazos de plástico o hule, huesos de pollo, pavo o cerdo, medicinas, detergentes, venenos, insecticidas o plaguicidas de jardín.



Le recomendamos además cerrar armarios y roperos ya que el cachorro va a tratar de llevarse lo que hay adentro. Por eso es mejor que le regale sus propios juguetes, especiales para cachorros, o cosas seguras de masticar, como huesos sólidos de res o una tira de cuero, o juguetes de hule duro.

Además, si hay niños muy pequeños en casa, no permita que los alcen o tomen como juguetes, lo correcto es estar siempre presente y enseñarle desde pequeños a tratar a los animales con respeto y cuidado.

SECCIÓN III CUIDADOS BÁSICOS PARA UN ANIMAL SANO

SEA UN DUEÑO RESPONSABLE

Como se mencionó en los primeros capítulos de este manual, los cuidados de los animales de compañía son exclusivamente responsabilidad de quienes lo adquieren, es decir, de su nueva familia.

Es importante señalar que las personas tienen la libertad de escoger si quieren compartir su vida con uno o varios animales de compañía, pero una vez que han tomado la decisión de hacerlo, adquieren legalmente deberes que no pueden escoger cumplir, es decir, están en la obligación de cumplir. Para garantizar una sana convivencia con su perro o gato, usted debe cumplir con las siguientes indicaciones y así ser un **DUEÑO RESPONSABLE**.

RESPECTO

Los perros y gatos así como todos los animales merecen respeto igual que los seres humanos. A ningún ser vivo le gusta que lo lastimen o maltraten,

los animales también merecen que los tratemos con cariño y cuidado. Ellos llegan a formar parte de nuestra familia y por lo tanto necesitan atención, la misma que se le brinda a un buen amigo.

EJERCICIO

Expertos en comportamiento animal recomiendan que todos los animales deben de contar con varias horas de ejercicio al día, para evitar que se estresen, enfermen o inestabilicen emocionalmente. Por lo tanto es importante que desde cachorros se les saque a dar paseos cortos y frecuentes, y a los adultos se les den uno o dos paseos al día. Esto es indispensable si en casa no hay suficiente espacio para que los animales corran y jueguen. Un ejercicio regular mantendrá a su perro o gato en buena forma, alerta y activo.




SOCIALIZACIÓN

Es muy importante socializar adecuadamente a sus animales. Para ello usted les debe presentar diferentes situaciones, animales y personas en su proceso de formación y crecimiento. Sacarlos a pasear y jugar en espacio públicos es una excelente forma de hacerlo, pero tenga en cuenta lo siguiente:

- que su manejo sea prudente y realizado por una persona capaz;
- que el perro sea llevado con cadena y correa o pechera, para impedir que provoque accidentes;
- que los animales nunca deben salir a la calle sin supervisión;
- que usted está en la obligación de **recoger y limpiar** los excrementos que su perro o gato realice en las aceras, parques, jardines de vecinos o lugares públicos.





Nunca mantenga encerrados o amarrados permanentemente a sus perros, porque ellos se aburren, se estresan y empiezan a ladrar, resultando en una molestia para sus vecinos y para la salud de sus propios animales.


PEINADO Y BAÑADO

Los perros solo necesitan bañarse cada dos o tres meses, con los gatos no es necesario, pues ellos se acicalan diariamente. No es aconsejable bañar con frecuencia a los perros o a los gatos porque pierden los aceites naturales de su piel y adquieren un mal olor.

Sin embargo es muy importante que usted cepille a sus perros y gatos diariamente para quitar pelos sueltos, mantener limpio y brillante el pelaje y para revisar si hay parásitos externos como pulgas, garrapatas o problemas de piel.

El cepillado además ayuda a que los animales se acostumbren a ser tocados por las personas.

Es importante revisar constantemente las orejas, oídos y el largo de las uñas, pero es mejor que el corte de las uñas lo haga un profesional.



OBLIGACIONES MÉDICAS

Tanto los perros como los gatos necesitan de una buena y constante atención veterinaria. En caso de enfermedad o accidente siempre hay que acudir al médico veterinario.

Tabla de referencia

Tratamiento	Frecuencia	Observaciones
Desparasitación interna	Inicia a los 15 días de vida y se repite cada 15 días hasta los 3 meses de edad; luego una vez al mes hasta los 6 meses de edad; después cada 3 meses por el resto de su vida.	La dosis del desparasitante siempre se calcula de acuerdo al peso del animal.
Desparasitación externa	Puede iniciarse a las 8 semanas de vida y se hará únicamente si el animal tiene parásitos como pulgas, garrapatas y piojos.	La dosis del producto se calcula de acuerdo al peso del animal. Cuidado con usar productos de perros en gatos, puede provocarles la muerte.
Vacunas	Se inicia a las 6 semanas de vida, luego de la primera vacuna, se debe aplicar un refuerzo entre los siguientes 15 y 21 días. Para más refuerzos debe consultar con el médico veterinario que usted ha escogido. Posteriormente los animales deben ser vacunados una vez al año.	Para recordar la vacunación anual, es más fácil si usted los hace vacunar siempre el mismo mes.



NUTRICIÓN

La buena nutrición de los animales es sumamente importante, pues un animal sano mantiene un sistema inmunológico más fuerte, evitando así enfermedades. La comida casera no es suficiente para mantenerlos sanos, por ello debe complementársela con alimento concentrado especial para ellos.

Tabla de referencia

Edad	Frecuencia
Hasta los 3 meses	Cuatro veces al día porciones pequeñas.
De los 3 meses a los 6 meses	Tres veces al día
De 6 meses a 1 año	Dos comidas al día
Después de 1 año de edad	Una comida al día
Después de los 10 años de edad	Dos o tres veces al día. Los animales que entran a la tercera edad, necesitan comer nuevamente varias veces al día raciones más pequeñas.

En el caso de los perros, déle 15 - 20 minutos para que termine la comida y después retire el plato. Recuerde alimentarlo siempre a la misma hora, en el mismo lugar.



Nunca moleste ni distraiga a los animales cuando están comiendo.



SALUD Y LIMPIEZA

La salud de los perros y gatos depende exclusivamente de los cuidados que les brinden sus dueños, por ello es su deber limpiar la zona donde descansan y duermen, lavar con frecuencia las cobijas que usan y los recipientes de agua y comida. Además usted debe recoger sus excrementos y limpiar la cajita de arena todos los días.

AGUA LIMPIA

El agua es de vital importancia para cualquier ser vivo. Los animales deben tener acceso a agua fresca todos los días y a toda hora. Recuerde limpiar el recipiente con regularidad y que el agua no esté bajo sol. Utilice un recipiente limpio y que no se vuelque con facilidad.

BASTANTE AMOR

Todo perro o gato debe recibir cariño y respeto. El proceso de educación debe basarse en la paciencia y el amor, y nunca en castigos o maltrato. Un animal querido es un animal sano y alegre; un animal maltratado se hará temeroso, huraño y agresivo.

La mayoría de los problemas con perros y gatos se pueden resolver con asesoría, constancia y paciencia.

LUGAR SEGURO

Todo perro o gato necesita una cama propia alejada de las áreas de mucha actividad, porque ellos necesitan dormir durante cortos períodos todo el día. El gato busca preferiblemente algún mueble o lugar alto, que lo proteja del frío y del excesivo calor. Los perros en cambio prefieren estar más cerca de los miembros de su familia.



Si su perro tiene que vivir afuera (jardín, corredor, cochera) asegúrese de tenerle una casita del tamaño apropiado, libre de corrientes de aire y que lo proteja del sol y la lluvia. Una cobija contribuirá a que se sienta mejor.


No se recomienda mantener perros permanentemente encerrados o amarrados, pues esta situación puede aumentar la agresividad del animal por estrés y miedo. Además estos perros se aburren rápidamente y empiezan a ladrar, resultando esto una de las molestias más frecuentes para los vecinos. Si usted considera que tiene suficientes razones para que su perro deba permanecer la mayor parte del día amarrado, la manera correcta es utilizar una cuerda que mida mínimo cuatro veces el largo del perro, la cual debe estar sujeta a un cable corredizo, es decir, un cable fijado en sus extremos (como el de tender ropa) al cual atará la cuerda, permitiéndole mayor movilidad.

No utilice cadenas o cuerdas gruesas, ya que pueden enredarse y causarle serias lesiones.

ESTERILIZACIÓN O CASTRACIÓN

La castración es un proceso quirúrgico que consiste en la extracción de los órganos reproductivos internos (ovarios, útero y cuernos uterinos en las hembras y testículos en los machos).

Es muy importante que entendamos la necesidad de esterilizar o castrar a nuestro perro o gato. La cirugía debe realizarla un médico veterinario con experiencia y tarda aproximadamente 10 minutos. Es una operación segura, bajo anestesia general, no causa dolor y tiene una rápida recuperación.



Tanto perras como gatas pueden ser castradas mientras están en celo o durante el embarazo, pero hacerlo antes del primer celo (entre los 3 - 6 meses de edad) es más beneficioso para ellas. La castración además reduce el riesgo de contraer cáncer de mama y elimina por completo los embarazos, el sangrado, el cáncer de útero, de ovarios, la piómetra (infección uterina) y el tumor de sticker (de transmisión venérea).



En los machos se reduce la incidencia de tumores en próstata y el marcado de territorio con la orina, elimina los tumores testiculares y de sticker, así como el contagio de enfermedades venéreas y las infecciones transmitidas por mordeduras en peleas, especialmente en gatos. También reduce la agresividad y el deseo de vagar por las calles.

Las hembras caninas y su descendencia pueden tener en seis años hasta **67.000 cachorros**.

Y las gatas con su descendencia pueden reproducir hasta **420.000 gatitos** en seis años.

Para ser un dueño **RESPONSABLE** usted debe cumplir con todas las obligaciones anteriores.



SECCIÓN IV

SOCIALIZACIÓN Y AGRESIVIDAD


"LOS PERROS NO SON EL PROBLEMA, LOS PROPIETARIOS IRRESPONSABLES LO SON."

El ambiente en que se desenvuelve el animal y el adiestramiento que reciba, desempeñan un papel fundamental en el desarrollo de la agresividad. Sólo el 20% del carácter de un perro depende de su raza, el 80% restante, es decir, lo que realmente define lo que será el perro, lo componen el trato que recibe y el ambiente en el que vive.

La probabilidad de que un niño sea atacado por un perro es muy baja, y de los adultos depende evitar los accidentes por completo.

La gran mayoría de los ataques de perros se puede prevenir con la socialización.

CONSEJOS PARA EVITAR ACCIDENTES



1. No aisle, no amarre, no enjaule, no encierre a su perro en forma permanente, puede convertirlo en un animal retraído, huraño y potencialmente peligroso.
2. Socialice al animal desde temprana edad, presentándole el mayor número de personas y experiencias posibles. Esto debe hacerse constantemente. Un perro bien socializado es capaz de portarse bien ante desconocidos.
3. No regale perros con problemas de agresividad, enfréntelo usted con ayuda de alguien que conozca de perros.
4. No deje a niños y perros juntos sin supervisión.
5. Enséñele a los niños de la casa a interpretar correctamente el lenguaje canino.
6. Por favor, no lleve a perder a su perro, él es un ser vivo que sufre y siente. Sea responsable, consérvelo con usted y busque ayuda para controlar su agresividad. No contribuya a aumentar el número de animales abandonados.

LAS FORMAS Y CAUSAS MÁS COMUNES DE AGRESIÓN

Los perros no atacan sin motivo, su reacción siempre se debe a una provocación, aunque a veces no somos conscientes de ella. Para evitar accidentes es importante conocer los motivos más comunes por los cuales los perros pueden reaccionar de forma agresiva.

- **Causa orgánica:** es aquella donde el perro se vuelve agresivo por problemas de salud. Esta causa representa el 20% de los casos; si el paciente se cura, la agresividad desaparecerá gradualmente.



- **Dominancia dirigida a las personas:** se da en perros **alfa**, es decir, los perros que están en el primer lugar de la jerarquía. Esto sucede generalmente por falta de socialización del perro. El protocolo recomienda: castración, adiestramiento y posible tratamiento farmacológico.

- **Miedo:** se presenta en perros que no tuvieron suficiente contacto con las personas, fueron mal socializados o maltratados.

Estos animales necesitan mucha paciencia, amor y respeto para recuperar nuevamente la confianza en el ser humano.

- **Territorial:** se presenta en perros que protegen su territorio y se manifiesta únicamente hacia personas desconocidas que invaden la propiedad. Los perros permanentemente encadenados o encerrados tienen más probabilidades de mostrar agresividad territorial.



- **Protección de recursos:** se da cuando una persona intenta quitarle la comida o cualquier otro objeto al perro. Este es un comportamiento que puede corregirse con adiestramiento.
- **Motor fino mal desarrollado:** se presenta usualmente en perros que han sido separados de la madre a una edad muy temprana (menos de

10 semanas) y no han tenido oportunidad de aprender a controlar la mordida. En sus juegos pueden causar lesiones, por ello la supervisión constante es indispensable en este tipo de perros. Este problema puede corregirse con paciencia y constancia.

- **Maternal:** se presenta en algunas perras embarazadas o paridas. Las hembras con cachorros necesitan tranquilidad y seguridad de que nadie va a molestar o maltratar a sus crías. Este tipo de agresividad desaparece por completo cuando la hembra es castrada.



DATOS IMPORTANTES:

- Los dueños de perros que muerden son responsables de los daños, tanto civil como penalmente.
- La mayoría de las mordeduras suceden con perros que la gente conoce, es decir, con los perros de la familia, de vecinos o de las visitas.
- Muy rara vez los animales callejeros muerden a la gente, podría suceder cuando son provocados: defendiendo a las crías, se sienten acorralados o son maltratados.
- La mayoría de las mordeduras de perro son producidas a niños de pocos años (descuidados por sus padres).
- La mayoría de los perros provocados muerden a sus provocadores.

SECCIÓN V LENGUAJE CANINO

“Conocer el lenguaje canino evita que surjan ciertos malentendidos muy frecuentes entre los seres humanos y las criaturas caninas.”

Stanley Coren, Converse con su Perro



El hecho de que los perros no sean capaces de producir sonidos humanos no significa que no entiendan nuestras palabras. Estudios demuestran que los perros tienen la capacidad de entender hasta 300 palabras humanas, además de que poseen un complejo lenguaje propio.

La comunicación entre los seres humanos y sus perros es totalmente factible, siempre y cuando los seres humanos aprendan sobre el lenguaje canino y enseñen a sus animales a entenderlos. Es importante saber que los perros además interpretan el tono de voz de nuestras palabras y el lenguaje corporal que utilizemos.

Interpretar equivocadamente las señales que envía un perro es un error muy común que puede llegar a causar serios problemas y graves accidentes.

Es indispensable saber que los perros tienen una gran variedad de ladridos y sonidos y si no somos capaces de diferenciarlos, no podremos entender su lenguaje.

Ponga mucha atención y aprenda a distinguir entre los diferentes ladridos de su perro, cuando gruñe, aulla, gime, jadea o suspira. Si usted reconoce estos diferentes sonidos y además sabe en qué situaciones los emiten, podrá tener una relación muy cercana y saludable con su perro.

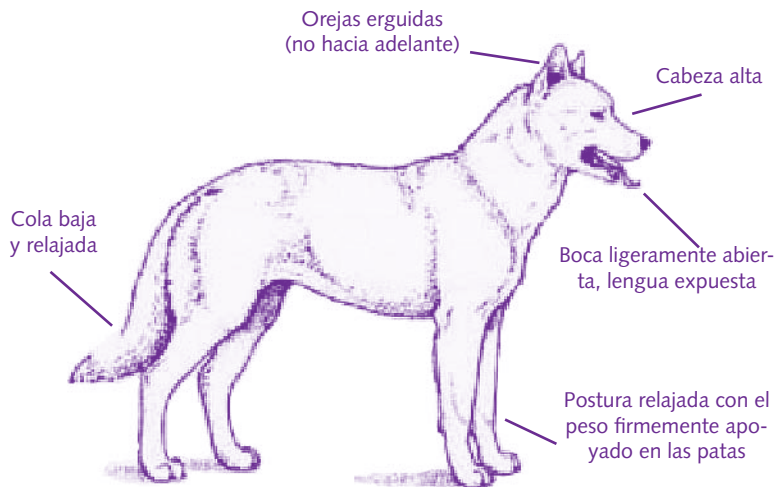
Pero además de todos los diferentes sonidos, usted debe aprender sobre el lenguaje corporal de su perro, pues ellos igualmente se comunican con la cara, las orejas, los ojos, la cola y el cuerpo.

Los dibujos a continuación muestran las posturas más comunes y sus significados:



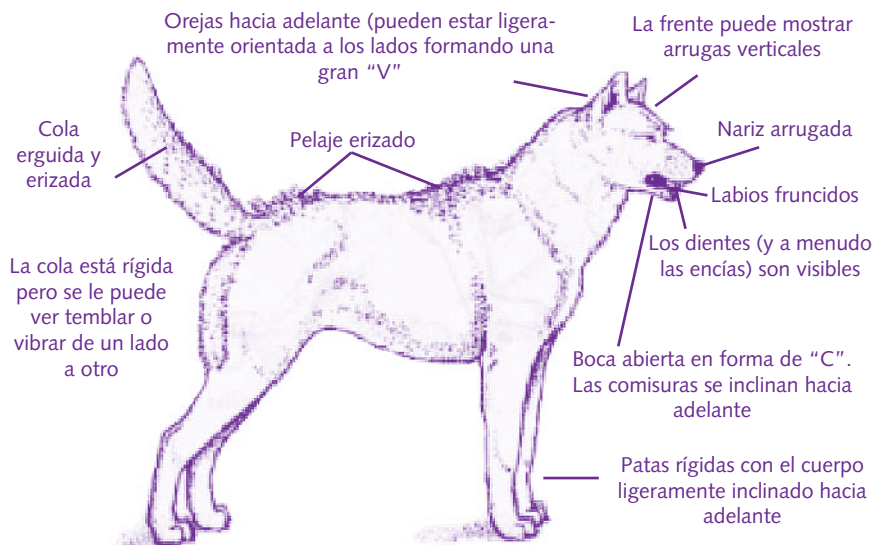
RELAJADO

Este conjunto de señales las emite un perro relajado y razonablemente contento, que no se siente amenazado por ninguna de las actividades que están ocurriendo en su entorno inmediato.



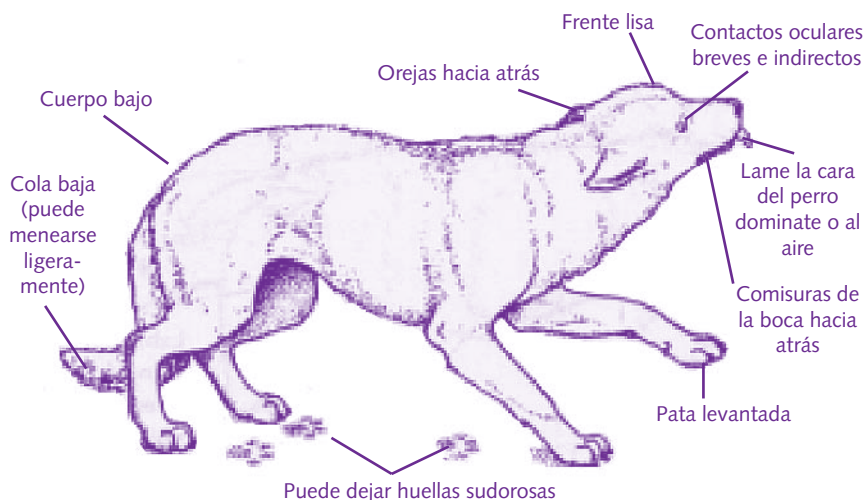
DOMINIO - AGRESIÓN

Estas señales son emitidas por un animal muy dominante y seguro de sí mismo. Expresa su dominio social amenazando con la agresión si es desafiado.



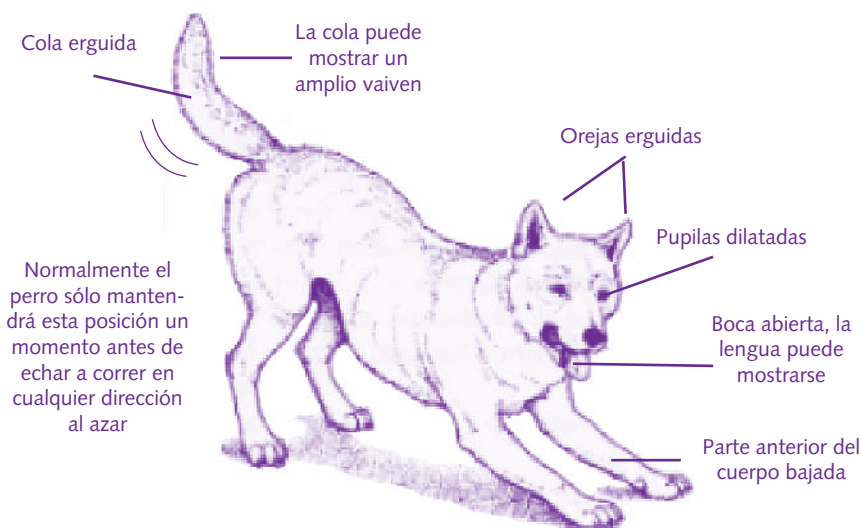
MIEDO - SUMISIÓN

Este conjunto de señales comunica que el perro tiene un poco de miedo y ofrece signos de sumisión. La mayoría de estas señales pretenden apaciguar al individuo de un estatus social superior para evitar nuevos desafíos o amenazas.



REVERENCIA DE JUEGO

Esta es la invitación a jugar básica. Puede ir acompañada por ladridos de excitación o ataques y retiradas fingidas, y puede utilizarse como "llamada de atención del perro" para indicar que cualquier brusquedad anterior no pretendía ser ninguna amenaza.



Ilustraciones tomadas del libro "Converse con su Perro" de Stanley Coren.

SECCIÓN V

LA EUTANASIA (MUERTE SIN DOLOR)

LOS ÚLTIMOS MOMENTOS

La eutanasia debe hacerse siempre pensando en casos individuales, y nunca como método de control poblacional. La eutanasia es muchas veces el último acto de misericordia para nuestros amigos fieles.

Como propietarios de animales de compañía, seguramente en algún momento de nuestras vidas, nos tendremos que enfrentar a la dolorosa situación de tener a nuestros animales muy enfermos, afectados por la vejez o fatalmente heridos. En estas situaciones debemos acudir de inmediato a un médico veterinario para que nos aconseje qué hacer con nuestro amigo, y muy probablemente la eutanasia sea uno de los consejos.

Es elemental tener presente que cuando nuestro animal de compañía llegue al final de su camino, se le brinde una atención médica veterinaria que le garantice un descanso indoloro.

ABANDONARLOS NUNCA SERÁ LA SOLUCIÓN.

Igualmente los animales con serios problemas de agresividad, o que por circunstancias muy especiales, su tenencia se ha vuelto imposible y usted y su familia están pensando en deshacerse de él, la eutanasia debe ser considerada como una alternativa para ese caso en particular.

Debido a que tomar la decisión de someter a la eutanasia a nuestro animal de compañía es tan difícil, algunas personas optan por regalarlos, dejarlos en albergues, refugios o inclusive hasta llevarlos a perder con tal de no tener que enfrentar la realidad. Cualquiera de estas alternativas significan abandono y sufrimiento extremo. Enfrente el problema y nunca abandone a su animal.

El médico veterinario puede ayudarle en determinar el momento adecuado para realizar la eutanasia, pero, la decisión final no le corresponde a él. Sea sincero con sus hijos y deje que participen en la decisión. Piénselo bien antes de adquirir un nuevo perro o gato. No subestime el impacto que la muerte de este animal puede tener en usted o en sus familiares. Es normal sentir enojo, tristeza, remordimientos y tener un período de luto.



SECCIÓN VII BENEFICIOS DE LA RELACIÓN "PERSONAS-ANIMALES"

Hay perros policías, bomberos, de protección civil, de aprehensión de drogas, detectores de explosivos, con funciones de salvamento en el mar, lagos, ríos, aludes, zonas catastróficas por terremotos, derrumbes, inundaciones o explosiones, perros que persiguen pistas de personas secuestradas o perdidas, lazarillos, para personas discapacitadas, de terapia, de guardia y por supuesto están los perros de compañía, los que mantenemos como un miembro más de la familia. Todos ellos benefician a los seres humanos y por lo ello merecen nuestro respeto.



El simple hecho de acariciar a un perro o gato produce como reacción inmediata un sentimiento de relajación. Esto disminuye el estrés y tiene como consecuencia personas que presentan menos síntomas de nerviosismo, migrañas, dolor abdominal, insomnio, falta de apetito, problemas de piel, hipertensión, enfermedades coronarias, de presión arterial, colesterol y triglicéridos, así como una menor frecuencia cardiaca. Siguen afirmando los estudios que los propietarios de animales sufren hasta en un 50% menos de incidencias en problemas menores de salud, tienen una mejor autoestima y un bienestar psicológico superior.

Las personas que conviven de forma responsable y sana con sus animales, además mejoran su condición, pues los juegos con los animales le dan la posibilidad de lanzar pelotas, agacharse, acariciarlos, correr, entre otros ejercicios físicos que estimulan músculos, tendones y fortalecen el cuerpo.

Los beneficios psicológicos también son de gran importancia, pues se ha llegado a demostrar que la presencia de animales puede disminuir el miedo y la ansiedad de las personas, así como ayudar en los períodos de hospitalización y convalecencia. En ciertos hospitales, desde hace años, existe la figura del “animal visitante”, sobre todo en los servicios de pediatría y de geriatría, garantizando en algunos pacientes mejoras notables.

Los animales además son parte importante en el proceso de educación del niño, pues enseñan elementos tan necesarios para la vida como la diferenciación de sexos, la agresividad, la bondad, la fidelidad,

la incondicionalidad, la amistad, el compartir y muchos aspectos más que refuerzan el respeto a la vida.

Para niños con trastornos mentales o minusvalías físicas, los animales han demostrado ser una terapia sumamente importante y beneficiosa, pues le permite a los niños satisfacer e intercambiar afectos y actividades desde una perspectiva muy de ellos, poner en práctica responsabilidades serias, tener ocasión de mostrarse solidarios y generosos, hallar siempre muestras de acogida y consuelo y ser ellos mismos sin estar obligados a dar explicaciones ni justificaciones.



Folleto elaborado por: ANPA Costa Rica
Teléfonos: (506) 255- 2722 / 233- 0779
Apdo: 83-1002 Paseo de Los Estudiantes, San José, C.R.
E mail: info@anpacostarica.org
www.anpacostarica.org

Patrocinado por:



Respaldado por:





reduce el marcado de territorio



evita crías



reduce la contaminación ambiental



disminuye el acoso sexual



evita que deambule y se pierda



evita peleas



disminuye la agresividad



evita accidentes



mejora el comportamiento

- **Evita enfermedades**
(como tumores y cáncer)
- **Evita celos y sangrados**
- **Evita maltrato y abandono**
- **Da vida larga y saludable**



Los hace más felices

¡Castre a tiempo y evite contratiempos!

