

TAREFAS DO 27 AO 30 DE ABRIL

> ACTIVIDADES DE LECTOESCRITURA

. EXERCICIO 1

- Visualizar o vídeo: Sílabas fa fe fi fo fu - El Mono Sílabo - Vídeos Infantiles - Educación para Niños#
<https://youtu.be/Lr9TiSZL59Y>
- Realizar a ficha da páxina 4 (no caso de non poder imprimir, facer unha copia da ficha de forma manual nun folio): facer a letra "F" maiúscula e a "f" minúscula repasando a mesma co dedo, escribir o nome de cada un dos elementos que aparecen na ficha con letras maiúsculas e colorear os debuxos. Escribir o nome por detrás.
- Ler a ficha de lectura da letra "v" da páxina 5.

. EXERCICIO 2

- Facer a letra "f" minúscula repasando co dedo (páxina 6). Realizar a letra "f" dalgún destes xeitos: con gomets, con pegadas co dedo índice mollado en pintura de dedo, ou pegando nela boliñas pequenas feitas con anacos de papel pequenos.



- Repasar as letras "f" con lápis (ficha páxina 7, no caso de non poder imprimir realizar varias letas "f" punteadas para que o/a neno/a as repase con lápis). Escribir o nome por detrás.
- Ler o conto da letra "f" da colección de Leo con Bubela, da páxina 9 en diante.

> ACTIVIDADE PLÁSTICA

. EXERCICIO 1: Visualización do conto "Monstruo rosa" en you tube: <https://youtu.be/AljPBaB5I4A> e escoita da canción do conto: <https://youtu.be/nOFYYzsIRFY>.

Colorear o monstruo rosa da páxina 8 como queirades (con ceras, rotulador, pintura de dedo e pincel, acuarelas...). No caso de non poder imprimir, debuxalo e colorealo.



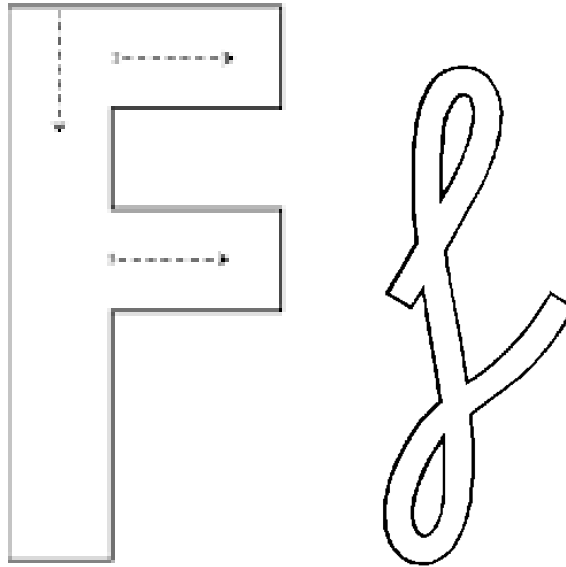
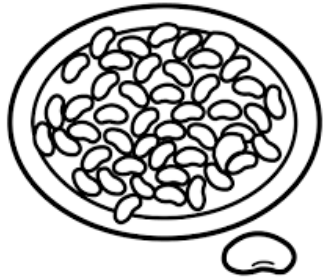
Repasar as cores, xogando ao xogo online: <https://arbolabc.com/juegos-de-colores/juguemos-con-globos>

Se poñedes o enlace no ordenador, terán que pinchar os globos da cor que lles indiquen co rato do ordenador, se o baixades no móbil, poderán facelo co dedo.

SESIÓNS DAS TARDES (só o grupo A)

- Visualizar aqueles contos que queirades en: Contos contadosKalandraka TV (<http://www.kalandraka.tv/gl/seccion2.php?id=33>). Realizar preguntas de comprensión dos contos que vexades.

- Escolta de cancións infantís en you tube para entreterse, bailar... tales como, por exemplo:
 - . Cabeza, hombro, rodillas, pies - Canciones infantiles - Toobys (<https://youtu.be/NxQOHkjuybw>)
 - . Canción con pictogramas: "Lobo Feroz" (<https://youtu.be/-BnVNJgwwu8>)
 - . Fun ao mercado (https://youtu.be/yEhQr_ROsJ0)



Ler




va ve vi vo vu

aviión Valentina violetas




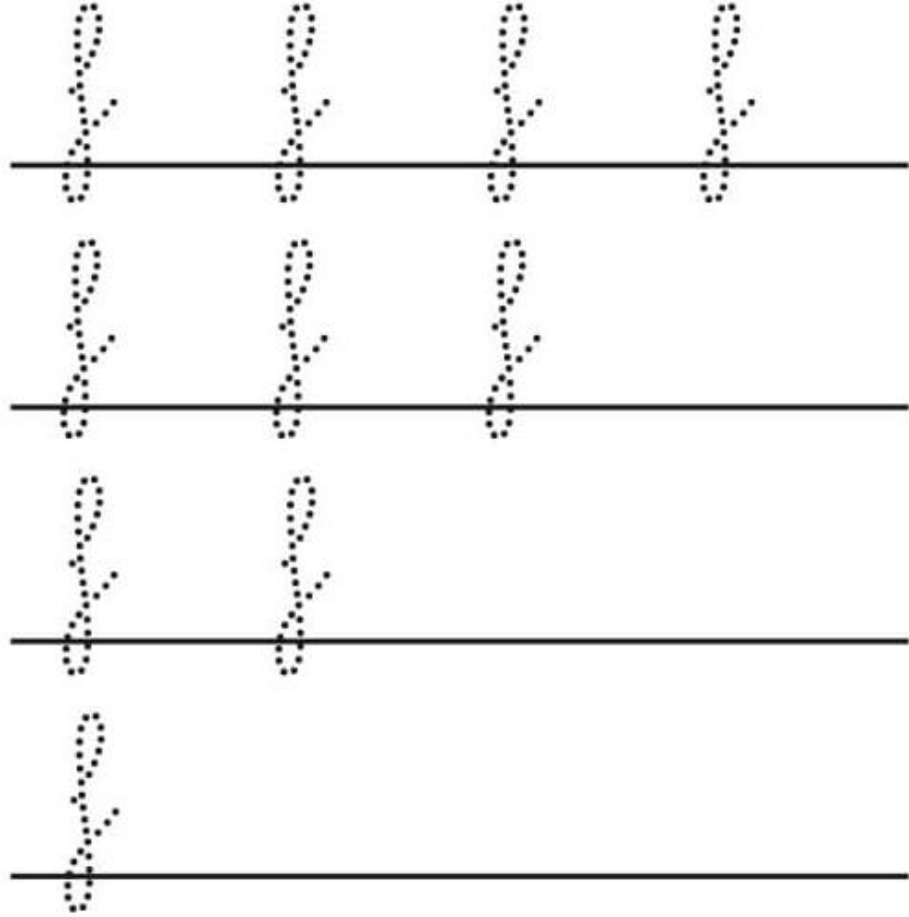
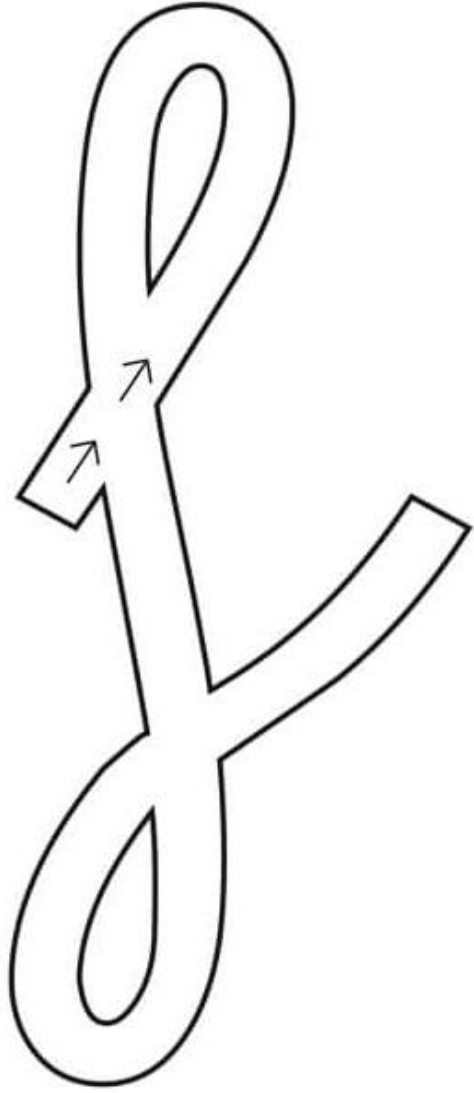
No inverno cae
a neve.

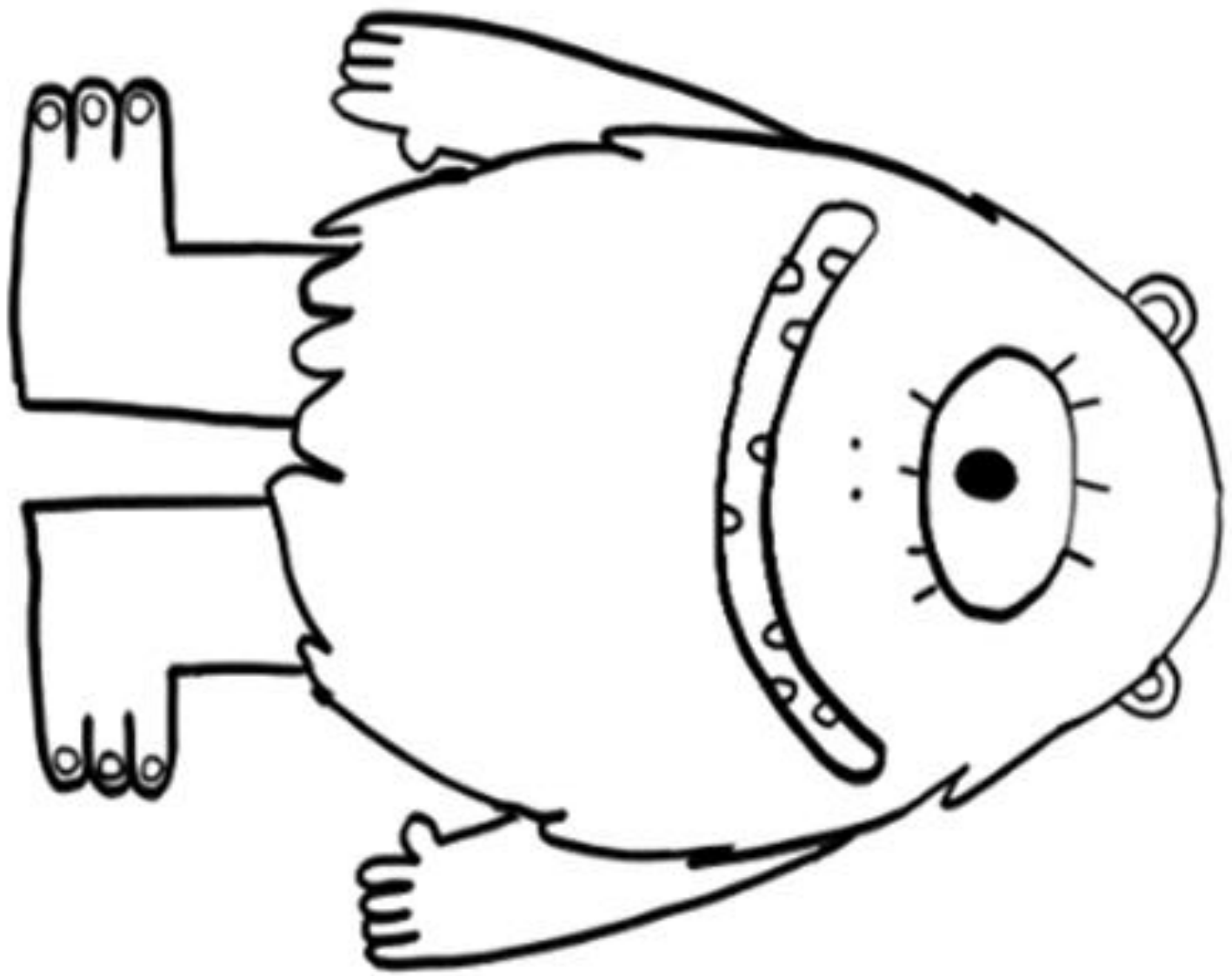
Maruxa voa
nunha vasoira.

A cartoon witch with a pointed hat, a patterned dress, and a broom, flying through the air.

Pete viaxa
nunha nave.









didáctica
Colectivo Bubela
Leo con Bubela.
 Lectura progresiva




1. Pape. (as vogais, p)
2. Títere o pito. (t)
3. Mamá (m)
4. A lía alumoa. (l)
5. O tete de Adela. (a)
6. O cano peludo. (s)
7. Rosa e o rato. (r)
8. A moza barriña. (n)
9. O bato do boi. (b)
10. A voda. (v)
11. A viaxe do peixe. (x)
12. O hipopótamo Ripelle. (h)
13. A ducha do Finocchio. (ch)
14. Sabella. (s)
15. A tula Pefa. (f)
16. O palleco Puri. (u)
17. O mago Galileo. (g)
18. O lobo da ovella. (s)
19. Cecilla e o gato. (ca, ci)
20. O pirata Malapata. (-r-)
21. ¿Como tal? (ca, co, cu)
22. Quirso e Pitiña. (q)



gotelo blanco

Subvenionado pola



Leo con Bubela
 Colectivo Bubela
 gotelo blanco


a fada Fefa fai
fideo no faiado

2



soa o teléfono,
é o tío de Fefa

4




Fefa fala
e fala


6




hai fume
no faiado
| muito fume !

8





i fume, fume !
i é o fideo !



a fada
fai maxcia



i fafeso, fafesi !
i fume
vaite de ai !

14

