

TAREFAS DO 1 AO 5 DE XUÑO

> ACTIVIDADES DE LECTOESCRITURA

. EXERCICIO 1

- Visualizar o seguinte vídeo en you tube: "Za Zo Zu Ce Ci" no seguinte enlace: https://youtu.be/_A-RKuaNK7w
- Realizar a ficha da páxina 4 (no caso de non poder imprimir, facer unha copia da ficha de forma manual nun folio); repasar a letra "z" e facer algunhas el/ela so/soa. Escribir o nome por detrás.
- Ler a ficha de lectura da páxina 5.

. EXERCICIO 2

- Escribir e lerlle: za, zo, zu, ce ci. Posteriormente, que o repita el/ela so/soa. Dicirlle que diga palabras que comezan por estas sílabas, indicarlle algunhas máis que el/ela non mencionase.
- Dictarlle as seguintes palabras: zapatos, cepillo, cisne, zorro, zume; para que as escriba e as debuxe.
- Ler o conto da letra "z" da colección de Leo con Bubela, da páxina 8 en diante.

> ACTIVIDADE PLÁSTICA







Repasamos educación vial:

- Visualizar o vídeo de "Seguriño", no seguinte enlace: <https://youtu.be/Mw4Y43hqm-s>
- Realizar un debuxo no que aparezan algunhas das sinais traballadas con anterioridade. Lembramos as mesmas:



EDUCACIÓN EMOCIONAL (só o grupo A)

Xogaremos ao bingo, cambiando os números por caras coas diferentes emocións. O/a neno/a terá un dos taboleiros que se poden ver a continuación, nós debemos sacar unha tarxeta das emocións (será necesario recortalas) e dicirlle o nome da emoción que nos saiu (enfado, tristeza...), se o/a neno/a a ten no seu taboleiro deberá poñer unha marca no seu taboleiro. Gaña quen primeiro ten unha liña (horizontal ou vertical) chea. Se non podedes imprimir, facer as tarxetas de xeito manual representando as emocións de forma sinxela.

TARXETAS DAS EMOCIÓNS					
					
ENFADO	TRISTEZA	ALEGRÍA	VERGOÑA	SORPRESA	MEDO

Bingo de Emociones



Copyright © 2014 SmartEducation




Bingo de Emociones



Copyright © 2014 SmartEducation







fa

fe

fi

fo

fu

farel

Filipe

fonte

Filomena é minha



fantasma fantaseira fabulosa.



Imma tem minha bufanda
de noivas verdes.

didáctica

Colectivo Bubela
Leo con Bubela.
Lectura progresiva

1. Papá. (as vocais, p)
2. Tito e o pito. (t)
3. ¡Mamá! (m)
4. A lúa alumea. (l)
5. O leite de Adela. (d)
6. O oso peludo. (s)
7. Rosa e o rato. (r)
8. A mona Ramona. (n)
9. O baile do bot. (b)
10. A voda. (v)
11. A viaxe do peixe. (x)
12. O hipopótamo Hipólito. (h)
13. A ducha de Pinocchio. (ch)
14. Sabelina. (ñ)
15. A fada Fefa. (f)
16. O pallaso Fufú. (ll)
17. O mago Galileo. (g)
18. O lazo da ovella. (z)
19. Cecilia e o gato. (ce, ci)
20. O pirata Malapata. (-r-)
21. ¿Como fal? (ca, co, ou)
22. Quirico e Pitina. (q)

gotelo blanco

Subvencionado pola

XUNTA
de Galicia

Consellería de Cultura, Educación e Ordenación Universitaria
Departamento de Educación

18


Leo con Bubela
Colectivo Bubela
gotelo blanco

9 788478 242696

ISBN 84-7824-269-4


a ovelha
é a moza
do raposo

2




o raposo
regalouille o lazo

4



a ovelha
puxo o laço
no zapato

6



i guapa, bonita !
dille
o seu mozo

8




a moza
mete o pé
na poça

10



a ovella
molla a media
e o zapato

12



a ovella molla
todo o lazo

14

