



**A PITA  
FALADORA  
Nº 45**

**2023-2024**

**CEIP  
PLURILINGÜE  
NOSA SEÑORA  
DOS REMEDIOS**



# ÍNDICE

|   |        |
|---|--------|
| ÍNDICE.....                                     | PÁX 1  |
| 3 ANOS: APRENDENDO CON DIFERENTES TÉCNICAS..... | PÁX 2  |
| 4 ANOS: VIVINDO FESTIVIDADES.....               | PÁX 6  |
| 5 ANOS: COCIÑANDO GALLETAS DE XENXIBRE.....     | PÁX 11 |
| 1º E.P: AS OLIMPIADAS.....                      | PÁX 14 |
| 2º E.P: INVENTANDO POEMAS.....                  | PÁX 16 |
| 3º E.P: SAÍDA AO MUSEO DO MAR DE VIGO.....      | PÁX 18 |
| 4º E.P: VOLTA AO PASADO.....                    | PÁX 20 |
| 5º E.P: EXPLORADORES.....                       | PÁX 22 |
| 6º E.P: GAÑADORAS OLÍMPICAS.....                | PÁX 26 |
| DEPARTAMENTO DE LINGUA ESTRANXEIRA INGLESA..... | PÁX 28 |
| EQUIPO DINAMIZACIÓN DA LINGUA GALEGA.....       | PÁX 29 |
| DESPEDIDA DO DIRECTOR.....                      | PÁX 31 |



# 3 ANOS A











## NAS AULAS DE 3 ANOS



*Somos pequenos pero aprendemos  
ao grande*



# Aprendemos xogando





## AULA 4 ANOS A



Na nosa aula gústanos celebrar diferentes eventos e disfrutamos moito facendo fotos de grupo xa sexa no entroido ou lucindo a nosa medalla olímpica, un día especial ou xogando... é superdivertido!





Ademáis encántanos compartir actividades e momentos de lecer xuntos, pasámolo de marabilla! Aquí tedes una mostra .

Dende a aula de 4 anos A desexámosvos un bo verán a todos!





# 4 ANOS B

## AS NOSAS FOTOS

En Halloween pasamos moito medo!!!!



Que contentos estábamos o Día da Infancia!

Esperabamos con ansia viva a chegada dos Reis, o tempo de Nadal que tanto nos gusta...




No Entroido disfrazámonos con moita ilusión!!





En Psico pasámolo xenial!



E encántanos xogar...









# 6º E.I.

Os nenos e nenas de 6º de Educación Infantil este ano traballamos moito... pero o que máis nos gustou foi facer unhas galletas de xenxibre... sobre todo porque despois as comemos e estaban... Mmmm riquísimas!!

AQUI VOS DEIXAMOS A RECEITA, POR SE VOS ANIMADES A FACELA...

**GALLERAS DE XENXIBRE**

**INGREDIENTES**

- FARÍÑA
- AZÚCRE MORENO
- MANTEIGA
- AUGA
- CANEIA
- XENXIBRE
- VAINILLA
- LEVADURA
- SAL

**ELABORACIÓN**

1. DERRETAMOS A MANTEIGA
2. TAMEZAR FARÍÑA
3. MISTURAMOS
4. AMASAMOS
5. ESTIRAMOS E CORTAMOS
6. COCEMOS E COMEMOS

**GALLETAS DE XENXIBRE**

**INGREDIENTES**

- 500 GR FARÍÑA
- 250 GR MARGARINE
- 250 GR AGUA
- 1 CULLERADA VAINILLA
- 1 SOBREALVADURA
- 1 BOLSO SAL
- 1 CULLERADA XENXIBRE
- 1 CULLERADA CANEIA

**ELABORACIÓN**

1. ABLANDAR MANTEIGA
2. MESTURAR
3. AMASAR
4. ESTIRAR E CORTAR
5. COCIÑAR
6. COMER



1º  
PESAMOS E MEDIMOS  
OS INGREDIENTES



2º  
BATEMOS E MISTURAMOS BEM



3º  
AMASAMOS





4º  
ESTIRAMOS E CORTAMOS  
COS CORTAPASTAS



5º  
COLOCAMOS NA BANDEXA DO FORNO  
E O EQUIPO DE COCIÑA  
COCEUNAS NO SEU FORNO



*Grazas*


6º  
COMÉMOLAS





# 1º E. P.

As Olimpíadas dos nenos de 1º de primaria do Ceip Nosa Sra dos Remedios.....están a ser moi divertidas, aquí vos deixamos algúns exemplos de todo o que fixemos, pero hai moitos máis....



Enredamos nos diferentes andares e transportámonos aos antigos xogos olímpicos.... practicamos loita, salto, lanzamento de disco , atletismo e carreiras de cabalos.



Visitamos o Coliseo Romano

Lanzamento de Disco

Ala tiñamos o noso propio podium.....



No segundo trimestre viaxamos a todos os continentes, pescudamos curiosidades en xeral e afondamos un pouco máis nos deportes olímpicos dos diferentes países e grandes deportistas da historia.





# 2º DE PRIMARIA

Como somos un curso moi lector e gústanos moito crear, ineventamos uns poemas polo Día Internacional da Poesía. A verdade e que fixemos un libro de poemas moi chulo e ata nos animamos a recitalos.





# 2º DE PRIMARIA

*Un curso máis as alumnas e alumnos de 2º de primaria traballamos arreo na aula de Polos Creativos. Unha vez á semana imos con ilusión a reforzar as aprendizaxes con legos, robots, tablets, e unha morea de ferramentas máis.*





# 3º E. P.

## OS NENOS E AS NENAS DE 3º EP DESFRUTAMOS MOITO NA SAÍDA DIDÁCTICA QUE FIXEMOS AO MUSEO DO MAR DE VIGO

Alí aprendemos moitas cousas relacionadas coa pesca.

Tivemos a oportunidade de entender a evolución da arte de pesca a través das súas embarcacións, diferentes especies mariñas, así como os aparellos de captura.

Coñecemos o traballo que realizan os profesionais desta tradicional arte de pesca.



# Os traballos e os días na pesca tradicional da sardiña

**Na familia mariñeira, cada membro cumpria o seu papel. Pais e fillos ían ó mar con mareas de varios días ou semanas; nais e fillas atendían a casa, traballaban nas fábricas ou vendían o peixe; os vellos, reparaban redes e atesouraban saberes.**

Os varóns adultos facían de patróns ou mariñeiros. O patrón era un mariñeiro experto que, ademais de coñecer a localización do peixe e a pesca cos xeitos, xávegas, boliches e outras artes, levaba o barco ata as postas. Os mariñeiros debían atender as faenas no mar: daren os lances, desmallaren a sardiña, realizaren as manobras da navegación ou cocíñaren a bordo.

Os rapaces embarcaban sobre os oito anos coa función de teren o barco sempre a punto, colocaren o aparello a bordo e carrexaren a auga e os trebellos.

O vello mariñeiro andaba no mar ata que o corpo aguantaba; logo, axudaba a reparar aparellos, atesourando e transmitindo os saberes dos seus antepasados.

As mulleres, nais e fillas, levaban a casa, composta por un cuarto, coxina e faiado; coidaban os fillos e os animais; e, a maiores, confeccionaban redes, vendían o peixe ou traballaban temporalmente na saíxa e na conserva.





# UNHA VOLTA AO PASADO

## 4º EP

### EN TEMPOS DE CELTAS



Os/as nenos/as de 4ºA e 4ºB aínda non podemos crer que hai centos de anos os celtas vivían onde hoxe o facemos nós!

Puidémolo comprobar cos nosos propios ollos cando fumos á Biblioteca Museo de Ponteraeas. Alí ensináronnos unha chea de cousas dos celtas que vivían no Castro de Troña! Torques, obxectos de bronce, cerámica... Menuda chulada!


Escoitar cousas sobre o Castro de Troña non era suficiente así que... Alá fomos! Cando chegamos vimos todo do que nos estiveran falando: os restos das vivendas, os muros, o petroglifo da serpe e un cruceiro! Sabiades que se vos subides a un librádesvos da Santa Compañía? Que non sabedes o que é? Pois preguntádelle aos vosos maiores... Que arrepío!



# O VELLO WHATSAPP

Sabíades que o alumnado de 4º A e B realizamos un intercambio postal durante todo o curso con nenos/as doutros centros de España?

En 4ºA viaxamos ata Granada (Andalucía) e en 4ºB ata Manresa (Cataluña) coñecendo a novos compañeiros/as, a súa gastronomía e expresións típicas.



Non cambiamos por nada a emoción cada vez que as enviabamos, a felicidade ao recibilas e as gañas de abrilas. Ademais, enviámoslles debuxos e intercambiamos fotos.

Non vos imaxinades a sorpresa ao poñerlle cara á persoa coa que falabamos!



Sen dúbida, esperamos poder repetir esta experiencia o próximo curso.





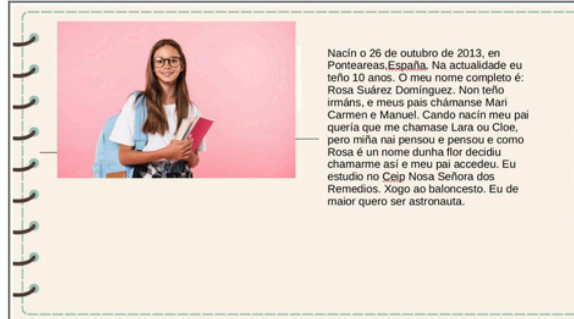
# 5° E. P.

## OS ALUMNOS DE 5° EP FOMOS "EXPLORADORES"



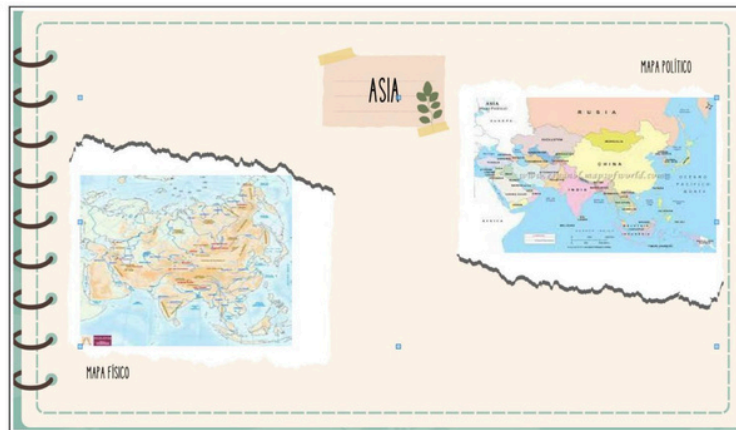
Os alumnos de 5° de EP tivemos que estudar un tema , que era o REINO ANIMAL. Foi moi divertido porque fomos exploradores por un tempo, anotando no noso CADERNO DE BITÁCORAS a información que iamos atopando. Investigamos e pescudamos en Internet cada un dos grupos de animais, tanto invertebrados coma vertebrados, para coñecer as súas características, curiosidades, exemplos , fotos ... e o iamos anotando no noso caderno.

Como todo bo investigador o primeiro que fixemos foi escribir a nosa biografía:



E empezamos a pescudar por CONTINENTES; iso fixo que a pescuda fose un tanto complicada, xa que tiñamos que buscar animais dos diferentes continentes e aí nos demos conta que había especies que nin coñeciamos ou outras que vivían no noso continente, pero noutro non podían vivir (pola temperatura, precipitacións...).






En conclusión , aprendemos moitísimo e pasámolo moi ben!!

### CREAMOS O NOSO SISTEMA SOLAR


Outro dos retos que nos propuxo a profe para estudar o tema do "UNIVERSO e a TERRA", foi construír o noso Sistema Solar con todos o planetas e Satélites e facer unha pescuda das características principais de cada planeta. Fixémolo con distintos materiais e algúns de nós incluso construímolo de tal xeito que os planetas e satélites tiñan movemento. Foi moi divertido e un xeito de aprender moi lúdico. É verdade que a algún de nós nos axudaron un pouquiño na casa, co que tamén a actividade foi compartida cos nosos pais.








### TAMÉN FOMOS CREADORES LITERARIOS



Como xa tiñamos moitos datos de continentes (CADERNO DE BITÁCORAS) e xa estudamos o espazo exterior e o noso planeta en concreto (O NOSO SISTEMA SOLAR) fomos cara ao seguinte reto: escribir un conto no que o protagonista fose un explorador por un

continente determinado ou incluso algún foi explorador no espazo exterior. Ademais a profe dixo que se o ilustrabamos aínda nos quedaba mellor e así foi. Saíron aventuras fantásticas e foi moi divertido facelo!!!





## Clase Elliott, 6 metros, en Londres 2.012 (vela)

Támara Echegoyen, Sofía Toro e Ángela Pumariega gañaron a medalla de ouro nos Xogos Olímpicos de Londres 2.012 en vela, na clase Elliott de 6 m.



A clase Elliott de 6 m é un iate de 3 tripulantes, que comezou a súa andadura olímpica en Londres 2.012. Inventouno Greg Elliott para usar como barco de adestramento dos equipos do Real Escuadrón de lates de Nova Zelandia.

As tripulantes españolas que obtiveron a medalla de ouro foron:

- ✓ Támara Echegoyen, nacida en Ourense en 1.985. Tamén competiu nos xogos de Río de Xaneiro (4ª clasificada en 49er FX) e nos de Tokio 2.020 (4ª clasificada en 49er FX).
- ✓ Sofía Toro, de A Coruña (1.990). Foron os únicos Xogos Olímpicos nos que participou.
- ✓ Ángela Pumariega, de Xixón (1.984). Ademais de Londres 2.012, tamén participou nos Xogos Olímpicos Río de Xaneiro 2.216 e de Tokio 2.020.

A vela é o deporte olímpico que máis medallas proporcionou a España ao longo dos Xogos Olímpicos, chegando a un total de 21 preseas (13 de ouro, 5 de prata e 5 de bronce).

XA está confirmada a participación de Támara Echegoyen, xunto con Paula Barceló nos vindeiros Xogos de París 2.024 na clase 49er FX



De esquerda a dereita, Támara Echegoyen, Sofía Toro e Ángela Pumariega amosan a medalla obtida en Londres 2.012.

## 6º E. P. B

O alumnado de 6ºA involucrouse na procura de información da medallista olímpica Lydia Valentin, a cal acumula no seu palmarés dous títulos mundiais (2017 e 2018), catro ouros europeos, cinco pratas e dous bronces. A derradeira vez que se lle viu competindo foi nos Xogos Olímpicos de Tokio, onde rematou décima por mor dos seus problemas de cadrís. Para esta procura de información e posterior realización dun traballo, o alumnado utilizou medios dixitais e conexión á rede Wi-fi do centro.





# ***Departamento de Inglés*** **Nas clases de plástica** **investigamos sobre unha** **pintora galega: Marieta** **Quesada e veu a coñecer** **a nosa escola.**



# Dende o Equipo de Dinamización da Lingua Galega investigamos sobre diferentes entroidos típicos de Galicia





Tamén quixemos saber un pouquiño máis sobre a vida de Rosalía de Castro



E agora toca investigar sobre a homenaxeada no Día das Letras Galegas



# CARTA DO DIRECTOR

Estimado alumnado e familias,

Rematamos outro curso escolar. Parece que onte aínda era setembro e en nada temos xuño á volta... ou os cursos corren moito para os maiores ou temos que frear un pouco o reloxo. Para vós tamén corren tan á presa?

Un curso no que volvemos a tentar estar á altura das expectativas, organizando actividades que susciten o interese da maior parte do alumnado, innovando no eido educativo, tentando conservar e mellorar o noso centro, xa que vai tendo uns aníños...

Este curso adicámolo aos Xogos Olímpicos, coincidindo olimpíadas de París 2024. Este proxecto de centro deunos pé a realizar moitos e variados proxectos nos distintos niveis educativos; así como a centralizar as nosas conmemoracións en torno aos mesmos; un ano deportivo!

Este tema nos leva a outros de gran interese e que non debemos despistar: benestar emocional, hábitos saudables, alimentación equilibrada, axeitado descanso... pero tomamos boa nota deles para adicarlles máis tempo en cursos vindeiros.

Aproveitade o descanso de verán para coller forzas e volver con moitas ganas de traballar e comezar un novo curso. Mentres tanto, desfrutade dos amigos e das amigas, da familia, do sol, da praia, da montaña, dos días longos...

Nós tamén aproveitaremos estas semanas para coller forzas, descansar e planificar o novo curso; para que cando chegedes, teñades todo preparado. Estaremos agardándoos cos brazos abertos e con algunhas novidades.

A desfrutar moito do verán!!!

FELICES VACACIONS PARA TODOS!!!

Unha gran aperta para todos os que formamos a comunidade educativa do noso cole!!!

O director,  
José Ángel







**A PITA**

**FALADORA**

**Nº 45**

**2023-2024**



**Equipos de  
Dinamización  
da Lingua Galega**