

Semana do 8 ao 12 de xuño (1º B)

- POÑO A DATA NA LIBRETA, DEBUXO O SÍMBOLO DO TEMPO. LEMBRA LER O UN POUCO EN VOZ ALTA CADA DÍA.

LUNS

LINGUA- Libro, ollade a horta da páxina 198. Que froitos ou hortalizas che gustan?

-Copia na libreta os nomes das hortalizas e froitos que aparecen no apartado laranxa da páxina 199 e fai os exercicios 2 e 4.

Lembra que os froitos proceden das árbores (pera, mazá...) e as hortalizas son plantas que nos serven de alimentos (cenorias, tomates, leitugas...)

MATEMÁTICAS- Libro, páxina 187: Fíjate en los billetes y contesta.

-Rodea o anota las monedas y billetes que necesitas para tener 6 euros con 62 céntimos(6.62)



CIENCIAS- Vídeo: El día y la noche. Happy learning

<https://www.youtube.com/watch?v=j0iZfzHDCys>

MARTES

LENGUA- Lecturas ¡Pon, pon! (Hora de ler) : Páginas 82-83.

MATEMÁTICAS- **ACTIVIDAD PARA ENVIAR: A y B.** Correo: lprofe19.20@gmail.com

A- Copia estos problemas con **buena letra** en la libreta de matemáticas. Recuerda dejar un cuadro entre cada línea y no olvides poner los **datos**.

1 En el frutero tenía 38 cerezas y comí 13 ¿Cuántas tengo ahora?

Datos:

Operación:

2.Un helado de limón cuesta 75 céntimos y uno de vainilla cuesta 10 céntimos más ¿Cuánto cuesta el de vainilla?

B-Coloca las cuentas en la libreta y realiza. Fíjate en las unidades al colocarlas:

$6 + 52 =$

$39 - 7 =$

$25 + 3 + 40 =$

$* 18 + 4 + 35 =$

MÉRCORES











LINGUA- Libro: Ler as páxinas 200-201 e facer os exercicios da páxina 202.

MATEMÁTICAS- Dibuja o pinta las monedas que necesitas para comprar cada objeto.

Pon el nombre al lado o la cantidad total. Ejemplo: Bocado o 1.50 =

Problemas de la vida diaria

PINTA LAS MONEDAS O BILLETES QUE NECESITAMOS PARA COMPRAR ESTOS PRODUCTOS

 1,50	
 3€	
 6,50€	
 1€	
 2€	

XOVES

LINGUA E CIENCIAS- **ACTIVIDADE PARA ENVIAR AO CORREO:** Copia todo o texto e completa con **boa letra**, sen faltas e fixándote na puntuación a **descrición do bacallau**

(Ao final podes debuxalo). Fai a actividade na libreta de lingua e escribe dentro da pauta.

*Podes visualizar antes o vídeo de ciencias: Los peces para niños. Smile and learn


<https://www.youtube.com/watch?v=oCCDvHbLsbw>

O **bacallau** é un peixe de auga salgada que respira por Vive en augas frías como as de Noruega. Ten o corpo cuberto de Os ollos son redondos e pe..... . É porque ten esqueleto (as espiñas). É ovíparo porque de

É porque se alimenta de crustáceos, plancton e outros peixes.

Poden vivir ata 40 anos.

Gústame comelo en e...panada, pero non me g..... a súa cabe..... .



*Como curiosidade: O cadro “Peces rojos” é de Matisse.

MATEMÁTICAS- Página 188 del libro.

-Cálculo mental: $20+20+1=$ $40+20+30=$ $34+6=$ $90-20=$ $28-3=$ $16-4=$

-Coloca (fíjate en las unidades): $12+3+34=$ $7+21=$

Vídeo: El tiempo. Horas en punto y horas y media. Mundo primaria.

<https://www.youtube.com/watch?v=YxR-UDOqutI>

VENRES

LINGUA- Libro, páxinas 203-204 (Ao describir unha hortaliza, estou facendo unha adiviña. Podes xogar a inventar adiviñas)

LENGUA- Hora de leer: Páginas 84-85 de Lecturas ¡Pon, pon! (Adivinanzas y trabalenguas)

-Escribe dos palabras con: za-.....,....., ci-.....,....., r-.....,, rr-.....,, mp-.....,,
ga-.....,, gui-.....,, bl-.....,

Páxinas suxeridas:

-Vídeo: Cuento sobre educación en valores: El pez de oro. Fábulas infantiles animadas.

<https://www.youtube.com/watch?v=7zm-OPvqC9k>

Podo facer un debuxo e escribir o título ou unha frase sobre o vídeo.

-Vídeo suxerido de El Sol, la Luna y la Tierra

<https://www.youtube.com/watch?v=ivHOlcPoJI0>

-Mundo primaria: <https://www.mundoprimaria.com/>

NOTA: Enviade as actividades que se soliciten aos correos dos-as mestras correspondentes, coidando a presentación dos traballos. Se non sabedes facer algunha actividade podeades deixala.

Se non tendes un libro de lectura podeades ler outro.

Ánimo e disfrutade das vosas saídas con coidadiño!

Boa semana!

Saúdos!!