

Práctica 1: Ferramentas de busca

Portais Educativos

www.edu.xunta.es/contidos

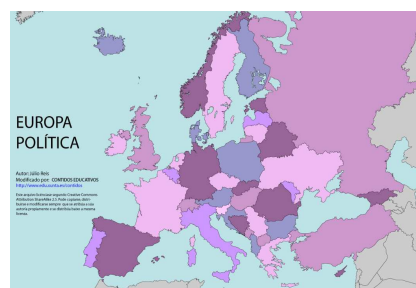


O noso obxectivo vai ser explorar algunhas das posibilidades dos portais educativos: localizar recursos por categorías e niveis educativos, descargar recursos elaborados en linguas propias, tomar ideas de proxectos desenvolvidos por outros centros, etc.

1. No portal educativo www.edu.xunta.es/contidos localiza o **Dicionario Visual Interactivo** na categoría “atención a diversidade”. Escolle o escenario da Romaría e as actividades correspondentes. Comproba que as opcións dispoñibles funcionan co lapis do *tablet* *pecé* do alumnado.




2. No mesmo portal, localiza na categoría correspondente **varios mapas de Europa para 1º da ESO**: Políticos, Físicos e Temáticos. Fai unhas carpetas de catalogación e descárgaos o servidor.



3. No mesmo portal, localiza o **museo virtual do CEIP de Palmeira**. Visita as súas seccións, e pensa nunha actividade similar para realizar no teu centro co alumnado *Abalar*. Elabora un proxecto para presentarlle os teus compañeiros, e realizar unha tarefa interdisciplinar con obxectivos similares.





4. Na categoría de recursos para o profesorado, localiza os 23 recursos dispoñibles na “asignatura” de matemáticas de educación primaria. Entra no Proxecto Cifras e visita o recurso e as guías didácticas de uso. Se te parece interesante para almacenar no servidor do centro, preme na opción: **Descargar carpeta comprimida (616,3 MB)**. Instala o recurso e garda a guía en PDF nas carpetas adicadas a formación do profesorado.



5. Na sección anterior ¿poderías descargar todos os recursos que están baixo unha licenza de **Creative Commons** e facer un repositorio de contidos de matemáticas?

http://www.ite.educacion.es/profesores/descargas_primaria/matematicas/



6. ¿Sabes en que consisten as **Boas Prácticas 2.0**? Busca información dende calquera navegador.

<http://recursostic.educacion.es/buenaspracticas20/web/>

7. No blogue que ten o ITE adicado o tema anterior, visita a sección **EDA**, que fala da **experimentación didáctica** na aula. Fíxate na barra superior. Nela podes atopar varios proxectos EDA de varias disciplinas. O ITE edita anualmente **CDs** con esos materiais, guías para o profesorado, e moitos recursos para cada un dos proxectos. Tomamos como exemplo : **DESCARTES**, tes que localizar:

a) Lugar desa web onde se solicita o material didáctico en CD ou se descarga.


http://recursostic.educacion.es/descartes/web/formulario_cd_dvd.html

b) Lugar desa web onde se pode acceder en liña o recurso:

http://descartes.cnice.mec.es/edad/4esomatemáticasB/estadística/index_quincena11.htm

c) ¿Tes unha sección bilingüe de matemáticas? Consulta se dispoñen de versión en

inglés: <http://recursostic.educacion.es/descartes/web/ingles/index.html>



8. ¿Como podemos encontrar os portais educativos do resto das comunidades autónomas?

Neste enlace dos servidores educativos encontrarás ligazóns os enlaces os portais respectivos

<http://www.ite.educacion.es/w3/ccaa/index.html>

Fai unha colección dos marcadores de cada comunidade e establece categorías para cada materia.

9. Algúns portais educativos non pertencen as comunidades autónomas: <http://www.educared.net/>

Localiza a categoría de: recursos educativos\software educativo \curricular\lingua castelá\5º de primaria e elixe un recurso para recomendar. (*fixate que tes unha axuda de como realizar a busca*).

10. Tamén existen portais temáticos de educación, MOS de música: <http://recursos.cnice.mec.es/musica/>

Nel podes atopar a posibilidade de facer unha busca avanzada. Busca a palabra “canciones”.

Fíxate que obtés resultados catalogados ¿que significan os obxectos de aprendizaxe ?




The screenshot shows the 'PROFESORADO' portal interface. At the top, there are navigation links for 'Inicio', 'Ayuda', 'Glosario', and 'Contactar'. Below this, there are sections for 'MOS en el aula', 'Contenidos', 'Infórmate y comparte', and 'Otros recursos'. The main content area is titled 'Contenidos del tema | Música contemporánea' and includes a 'Descargar documento' link. A table lists 'Instrumentos de Percusión: Pequeña Percusión' with columns for 'NIVEL', 'TEMAS', and 'UNIDADES DIDÁCTICAS'. The 'MEDIO' level includes 'Instrumentos', 'Música contemporánea', and 'Música instrumental'. The 'UNIDADES DIDÁCTICAS' column lists 'Música Contemporánea' and 'Historia de la música. La música de nuestro tiempo.' A red circle highlights the 'Abrir objeto de aprendizaje' link at the bottom left of the table.

NIVEL	TEMAS	UNIDADES DIDÁCTICAS
MEDIO	<ul style="list-style-type: none">InstrumentosMúsica contemporáneaMúsica instrumental	<ul style="list-style-type: none">Música ContemporáneaHistoria de la música. La música de nuestro tiempo.

11. Imos buscar recursos de imaxes, sons, vídeos e animacións. Son moitos os portais educativos que xa dispoñen dunha sección “banco multimedia” na que podemos facer unha busca (e descarga posterior)

selectiva atendendo o formato desexado: <http://recursostic.educacion.es/bancoimagenes/web/>



The screenshot shows the 'banco de imágenes y sonidos' portal interface. The search bar is labeled 'Buscador:' and has 'texto' entered. The search options are 'Fotografías', 'Vídeos', 'Sonidos', and 'Audio'. The search results are displayed in a grid format. The first result is a large image of a purple flower. Below it, there are three smaller images: 'Ladridos y gruñidos de un perro pequeño', 'Perro (Canis lupus familiaris)', and 'Materiales de aprendizaje'. The words 'texto' and 'categoría' are circled in red.

12. Existen outros portais temáticos baseados nos formatos de imaxe, vídeo, son e presentacións. O seu repositorio de recursos é moi amplo, xa que a maioría dispoñen de ferramentas propias de almacenamento e xestión gratuítas, o cal fai que moitos usuarios da rede decídanse por empregar estes servizos para amosar os seus traballos (ou ofertalos mediante licenzas CC).

http://www.youtube.com/	http://www.flickr.com/
http://video.google.es/	
http://www.findsounds.com/	http://www.slideshare.net/
	http://www.scribd.com/

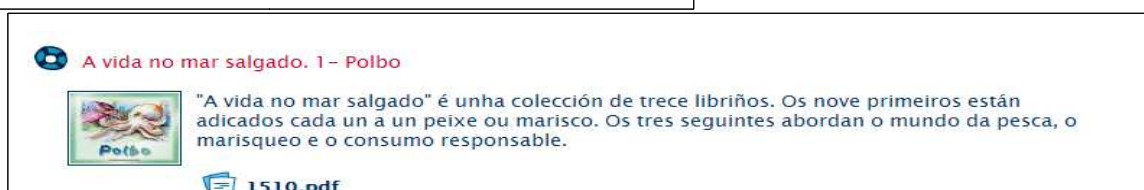
Como exemplo, imos localizar un vídeo e unha presentación acerca de...

- ¿Que son as RSS ? <http://www.youtube.com/watch?v=BnZlct8-MI>
- ¿Como instalar un encerado dixital?

<http://www.scribd.com/doc/27825752/Manual-Instalacion-Pizarra-Digital>

13. Para iniciarse na busca de materiais didácticos, aconsellamos empezar nos portais temáticos das administracións públicas e dentro deles_ na busca por categorías.

Buscamos contos en PDF relacionados co mundo do mar



14. Ideas para facer actividades dos contos anteriores e relacionadas co proxecto lector

Contos e lendas ilustrados por nenos: <http://www.ite.educacion.es/w3/recursos2/cuentos/index.html>