

TALLER DE ESTIMULACIÓN DA LINGUAXE ORAL


MESTRA DE AUDIÇÃO
E LINGUAXE: BEA

SEMANA DO 8 AO 12 DE
XUÑO



Boas familias! Unha semana máis aquí vos deixo algunhas suxerencias para que estimuledes a linguaxe oral dos vosos peques.

O conto que vos propono esta semana é: "Chocolata". Un conto de Marisa Núñez, da editorial "OQO", que nos fala de ilusións, desexos, amizade e da importancia da experiencia e de valorar o que temos ó noso arredor.



É BO COÑECER SITIOS NOVOS, PERO NON HAI NINGÚN SITIO COMO O FOGAR.

CHOCOLATA DISFRUTOU A SÚA VIAXE Á CIDADE E SERVIULLE PARA VALORAR A SÚA LAGOA.

Dádelle clic ao enlace e escoitade este divertido conto.

Fai clic aquí

<https://www.youtube.com/watch?v=AszcpKy3yfl>

Nestoutro enlace podedes ver unha versión animada do conto, que nos ofrece a editorial OQO.

Fai clic aquí

<https://www.youtube.com/watch?v=hZSijPSMS38>

E se clicades aquí poderedes escoitar a canción do conto.

Fai clic aquí

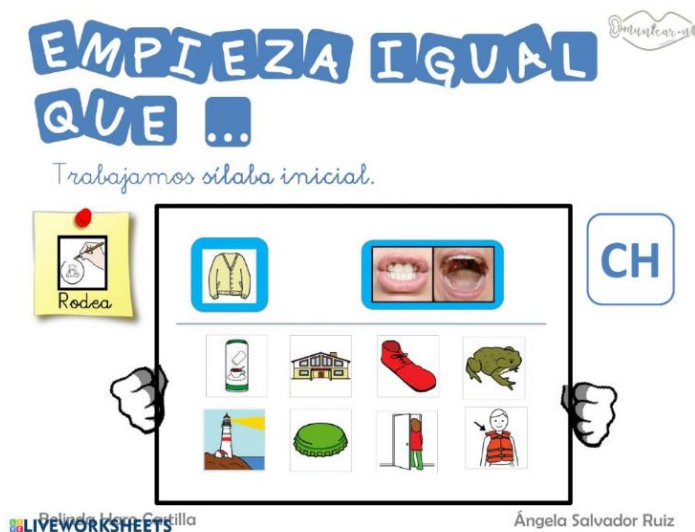
<https://www.youtube.com/watch?v=RogBl1rJQKg>

E como sempre, tamén vos deixo unha tarefa de conciencia fonolóxica adxunta. Esta vez do son /ch/. Non é necesario imprimila. Chega con que vos sinalen as palabras que empezan por este SON de forma oral. OLLO! NON FALAMOS DE LETRAS, SÓ DO SON. (O QUE NOS INTERESA É TRABALLAR O SON, E NON AS LETRAS CH)

PARA AXUDAR ÓS NENOS/AS A ENTENDER A TAREFA, DEBEMOS ESAXERAR NA SÚA PRONUNCIACIÓN, E AXUDARNOS DA IMAXE DA “BOQUIÑA”.

Ademais, tamén vos deixo unha tarefa de conciencia silábica para facela de forma interactiva. Podedes acceder a ela a través do seguinte enlace, desde calquera dispositivo.

[https://es.liveworksheets.com/worksheets/es/Audici%C3%B3n_y_Lenguaje_\(AL\)/Conciencia_Sil%C3%A1bica/Silabas_iniciales_con_CH_jx188153gx](https://es.liveworksheets.com/worksheets/es/Audici%C3%B3n_y_Lenguaje_(AL)/Conciencia_Sil%C3%A1bica/Silabas_iniciales_con_CH_jx188153gx)



Cando rematen, , teñen que clicar en terminar, e aparecerá unha imaxe coma esta. Debedes pinchar en “enviar mis respuestas a mi profesor/a”

¿Qué quieres hacer ahora?



Comprobar mis respuestas



Enviar mis respuestas a mi profesor/a

Introduce tu nombre completo:

Curso/nivel:

Asignatura:

Introduce el email o código clave de tu profesor/a:

Send

E cubrir os datos. En asignatura podedes poñer AL, e no correo tendes que poñer: beasnine@gmail.com


Se queredes enviarme calquera outra cousa, podédelo facer ao correo: orientacioncespon@gmail.com

TAREFAS COMPLEMENTARIAS Ó CONTO DE CHOCOLATA



ATOPA AS 10 DIFERENZAS 




AXUDA A CHOCOLATA A CHEGAR Á CIDADE 🍫😊



ORDEA A SECUENCIA DO QUE FIXO CHOCOLATA CANDO ESTIVO NA CIDADE.



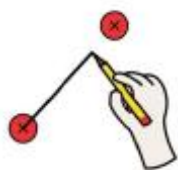
COLOCA CADA LETRA ENRIBA DA SÚA SOMBRA PARA FORMAR O NOME DA PROTAGONISTA DO CONTO.
PARA ISO, IMPRIME E RECORTA A PARTE DE ABAIXO DESTA FICHA.



CHOCOLATA

CHOCOLATA

LOGO CONTA CANTAS LETRAS TEN O NOME DE CHOCOLATA.
CANTAS LETRAS TEN O TEU NOME?
ESCRÍBEO DEBAIXO DO DE CHOCOLATA.
CAL É MÁIS LONGO?



UNE CADA PERSONAXE COA SÚA FOTO



TAREFAS INTERACTIVAS SOBRE O CONTO “CHOCOLATA” NESTES ENLACES:

Actividades para nenos/as sen lectura:



<https://learningapps.org/watch?v=p2nfdaph320>

Actividades para primeiros lectores:

<https://learningapps.org/watch?v=p60ukb29t20>



ACTIVIDADES DO BLOG: <https://creandoenespecial.blogspot.com/2020/05/chocolata.html>