

























Actividade 5 – **Identificación de especies.** Relaciona cada folla ( letra maiúscula) coa súa arbore (número) e có seu froito ( letra minúscula) . Podes tamén unir con frechas, como sexa máis cómodo. Sigue o exemplo.

(A)		1	Piñeiro	(a)		
(B)		2	Pradairo	(b)		
(C)		3	Bidueiro, bieiteiro	(c)		
(D)		4	Abelaira	(d)		Piña
(E)		5	Salgueiro bravo	(e)		
(F)		6	Castiñeiro	(f)		
(G)		7	Carballo	(g)		
(H)		8	Eucalipto	(h)		
(I)		9	Ameneiro, amieiro	(i)		
(L)		10	Cerdeira	(l)		
(M)		11	Nogueira	(m)		
(N)		12	Freixo	(n)		

Solución: (N) 5 (n)

Estas follas, son de consulta, por si as anteriores son moi pequenas. **Non o imprimas.**



(A)



(B)



(C)



(D)



(E)



(F)



(G)



(H)



(I)



(L)



(M)



(N)

Estos froitos, son de consulta, por si os anteriores son moi pequenos. **Non o imprimas.**

