

Boas a todas e todos!

Para intentar dentro das nosas posibilidades seguir unha rutina de tarefas dende a casa, enviámosvos unha serie de actividades para que podades realizar.

Esperamos que vos sexan de gran utilidade!!!

Ánimo e moita forza!!!!

1) Pola mañá saudámonos dándonos os bos días!! e o facemos a través da seguinte canción!! **(Se premes nas imaxes accederás as cancións de youtube)**



2) Acercámonos a fiestra, verbalizamos o tempo que fai hoxe: Hoxe fai sol!!!!, ou chove, vai frío....

- Se hai nubes podemos darlles algodón para tocar.
- Se fai sol podemos tocar algo quente.
- E se chove podemos tocar algo húmido.

Recordámoslle que estamos no INVERNO a través da seguinte canción:



El invierno está llegando... con Musizón - Canción infantil

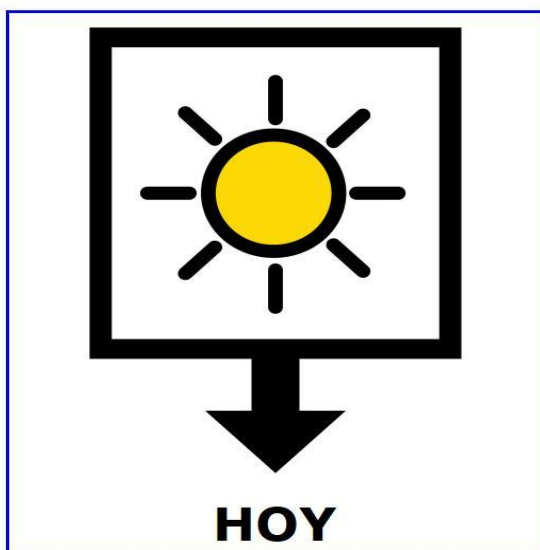
E para



Canción Infantil La primavera llegó.

cando chegue a
PRIMAVERA..... tamén temos
canción!!:

Seguimos a través da anticipación de rutinas a través de pictogramas do que acontece: HOXE QUEDAMOS NA CASA, NON HAI COLEXIO, NON PODEMOS SAÍR DE CASA!!.






**COLEGIO
CERRADO**



**NO
PODEMOS
SALIR**

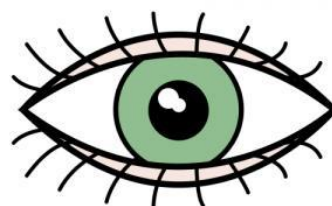
4) Estiramos un poucoño o corpo!!! Seguimos as recomendacións e as pautas das fisioterapeutas do centro. [ESTÁN NO APARTADO DE FISIOTERAPIA DA WEB.](#)
[PREME AQUÍ PARA IR.](#)

5) E aquí deixámosvos enlaces con distinto material de estimulación audiovisual para estimular os sentidos da vista e do oído. ***Se premes na imaxe accederás directamente aos xogos.***



Hey Bear Baby Sensory - Rainbow - fun video with music and high contrast animation - Baby Sensory

<https://youtu.be/lgQ10jfgJUE>




Hey Bear Sensory - Two Hours of Classical Music - High Contrast animation - Relaxing Video

<https://youtu.be/EwhFNvfNVPk>



Hey Bear Sensory - Happy Hearts Disco! - Fun Video with songs and animation - Baby Sensory

<https://youtu.be/t1MuOLT5UmI>




Hey Bear Sensory- Classical Music- High Contrast/black and white video

<https://youtu.be/KuUYHR74xv0>



Hey Bear Sensory - Rainbow Caterpillar - High contrast video with music

<https://youtu.be/VGr2LzNukfw>



Hey Bear Sensory - Classical Chill Out Remix - Relaxing video with music - Calming

<https://youtu.be/oN5az3OvmS4>



Hey Bear Sensory - Tree Seasons - High Contrast Animation

https://youtu.be/TmSD_yuK04o



Mozart para bebés - Estimulación temprana audiovisual

<https://youtu.be/R3vc63jPh7o>



Melodías Para Dormir Bebes - Descanso Profundo Relax Que Calma El llanto

<https://youtu.be/0a0T5m7gLDY>



Bedtime Lullabies and Calming Undersea Animation: Baby Lullaby

<https://youtu.be/LdQJw5S4nAQ>



Hey Bear Sensory - Unicorns and Rainbows - Baby Sensory - Fun video with songs

<https://youtu.be/E8O8kak1Xgo>



Hey Bear Sensory - Rainbow colours video - High Contrast Animation

<https://youtu.be/fFvFgIPa3Eg>



Hey Bear Sensory - 'Lullaby Star' Relaxing animation with lullabies - Sleep video - Baby Sensory

<https://youtu.be/rXZqspBbehE>

Os sons dos animais



Los sonidos de los animales

https://youtu.be/B_Ki5V--HHY

Os sons de casa:



Jugamos a escuchar los sonidos de la casa_Discriminación sonidos

<https://youtu.be/xGuyWxpZocM>

Os sons da natureza



Los sonidos de la naturaleza_Discriminación sonidos
<https://youtu.be/noQTk4mOmIQ>

Os sons dos instrumentos



Los sonidos de los instrumentos musicales_Discriminación auditiva
<https://youtu.be/boCQpqAkuRs>

Os sons do corpo humano



Aprendemos los sonidos producidos por el cuerpo humano_Discriminación auditiva
<https://youtu.be/-7BQ6-UQ0Zs>

Os sons dos medios de transporte



Aprendemos los sonidos de los transportes_Discriminación auditiva
<https://youtu.be/k4e83d6AA3s>

Os sons da cidade



Los sonidos de la ciudad para niños
<https://youtu.be/JJ6lOvgDFpI>

Contos audiovisuais

“Corre, corre cabaciña”



Corre corre, cabaciña

<https://youtu.be/Eiypr98wXWE>

“Los tres cerditos”



Cuento con Pictogramas: Los tres cerditos y el lobo

<https://youtu.be/eiX4ljr-FeM>

“Os Bolechas”



Os Bolechas - Lolilandia

<https://youtu.be/ga6egu7h9kY>

Ideas para traballar cos sentidos

Estimulación táctil

- Xogar coa auga.
- Xogos con masa, plastilina, area ou areilla.
- Xogar con macarróns, arroz, cereais, azucre, fariña.
- Xogar con cubiños de xeo.
- Empregar un secador para percibir o aire quente.
- Empregar un abanico.
- Xogar a dar masaxes con cremas nas distintas partes do corpo (cara, mans, pés...)
- Usar cepillos da roupa, cepillos de uñas, brocha de pos de maquillaxe.
- Empregar lixa, plástico, esponxas, paletas ou distintas texturas.
- Tecidos con pelaxe.
- Poñer distintos tipos de peso en distintas partes do corpo.
- Xogar con panos de distintas texturas, luvas de lá.
- Nunha caixa aberta ou bandexa meter obxectos de diferentes texturas para que o neno as manipule e exercite o agarre e a discriminación sensorial.

Estimulación olfativa

- Empregar obxectos da vida cotiá como a colonia, o desodorizante, cremas, pos de talco, pasta de dentes, velas aromáticas, suavizante da roupa e deterxente etc.
- Ulir distintas especias e herbas como a menta, canela, chocolate, allo, ourego, tila, etc.
- Ulir distintas froitas e verduras como limón, laranxas, mazás, plátano, chícharos, cebolas, coliflor, cogombro, etc.
- Experimentar distintos aromas de flores como as rosas, margaridas, etc.
- Ulir os alimentos xa cociñados: asados, café, pan recién feito, peixe frito, etc.
- Acender velas aromáticas.

Estimulación gustativa

- Probar distintos sabores suaves: azucre, mel, mazá, pera,
- Probar distintos sabores amargos como limón, pomelo, lima, cogombros, etc.
- Probar sabores acedos: té, café, vinagre, mostaza, etc.
- Probar sabores salgados: sal, anchoas, aceitunas, etc.
- Probar distintos sabores doces como: mel, chocolate con leite, azucre.

- Experimentar con distintas variedades de pan.
- Probar distintos zumes de froitas.

Estimulación auditiva

- Emitirle distintos sons como sons de animais, cantarlle cancións.
- Empregar o cartón do rolo de papel hixiénico como altofalante.
- Empregar distintos instrumentos de música (empezar cos máis suaves e progresar ata os máis intensos).
- Falarlle e esperar a que se comunique emitindo algunha resposta: xestual, vocálica, corporal.
- Poñerlle unha pulseira de cascabeis no pulso ou nos nocellos e incitalle a moverse.
- Aplaudir e facer que imite a acción (axudámoslle a facer o movemento).
- Facerlle xogos coas mans que impliquen acción de levantar as mans, tocarlle a súa man.
- Cantarlle cancións sinxelas que se acompañen de movemento.
- Proporcionarlle xoguetes musicais.
- Introduza materiais que fagan ruído. Por exemplo dobrar ou estrugar papel de celofán, papel de envolver, plástico, etc.
- Colgar xoguetes móbiles xunto a fiestra ou cerca do seu corpo para que poida tocarlos.
- escoitar distintos tipos de música.

IDEAS PARA ELABORAR MATERIAL SENSORIAL



10 Bolsas sensoriales | Psicomotricidad fina y estimulación sensorial

<https://youtu.be/N996jvCYNks>



15 Botellas Sensoriales para niños

https://youtu.be/GUP301Zo0_c



Botellas sensoriales

<https://youtu.be/lj6XUpSapgg>

Xogos interactivos de causa efecto

A causa-efecto é un aspecto que estamos traballando diariamente no cole, tanto a mestra de audición e linguaxe como as titoras, posto que constitúe o primeiro paso para chegar a establecer un sistema de comunicación funcional.

As actividades causa efecto consisten en tarefas nas que os nenos e nenas fan algo (tocar, emitir un son, premer un pulsador, apretar un boneco sonoro, etc. (CAUSA), e a cambio conseguen algo (un abrazo, algo de comer, que un boneco se mova, escoitar unha canción (EFECTO). É dicir, conseguen que o mundo do seu arredor cambie a cambio dun movemento. Así interactúan e manteñen un diálogo co seu contorno. De aí a súa importancia. Aquí tedes unha serie de enlaces para chegar a xogos interactivos que permiten traballar este aspecto.



Space Mining



Fireworks 2



**Mouse
Memory Doors**



Fishing Duck



Flower Burst



The Runner



Log Jump



Spotty Dogs

<http://www.shinylearning.co.uk/freegames/ShinyFireworks.html>

Balloon Bang - free version

A switch, mouse and keyboard accessible game.

Press the Space Bar, Enter or the Left Mouse Button to inflate the balloon. How close can you get to the pin before the balloon bursts? Great as a game of dare for two players!

Options:

- change the background colour
- change the balloon colour.

The Space Bar and Enter will also activate the Play button within the game so switch users can play independently.

Press M to return to the menu.



<http://www.shinylearning.co.uk/freegames/balloonbang.shtml>

Car Crusher - free version

A free switch, mouse, touch screen and keyboard accessible game.

Press the Space Bar, Enter or the Left Mouse Button to crush the cars, splat them with hammers and drop them into a skip. Collect up to eight cogs to earn an AstroCar!

Options:

- choose a white, black or scenic background
- choose the speed
- turn the tool sounds on or off
- choose clanking, music or no sound for the conveyor belts
- choose the number of cogs to be earned for the reward.
- The Space Bar and Enter will also activate the Play again button within the game so switch users can play independently.

Press M to return to the menu.



<http://www.shinylearning.co.uk/freegames/carcruiser.shtml>

Fly Swatter - free version

A switch, mouse, touch screen and keyboard accessible game.

Press the Space Bar, Enter or the Left Mouse Button to swat or stun the fly.

Options:

- choose a large, small or no target (free swatting!)
- choose to swat or stun the fly
- choose the fly colour
- choose the sound - buzz, music or none.
-

If you choose to swat the fly, another fly will reappear automatically.

If you choose to splat the fly, another swipe is required to clear up before another fly appears.

Press M to return to the menu.

<http://www.shinylearning.co.uk/freegames/flyswatter.shtml>



Press to Move - free version

A switch, mouse, touch screen and keyboard accessible game.

Press the Space Bar, Enter or the Left Mouse Button to move a picture across the screen.

Great as a cause and effect game and for visual tracking.

Options

- choose from eight pictures
- choose the direction - up, down, left or right
- turn the music on or off
- choose a black or white background
- start the game with the picture on or off the screen
- choose slow, medium or fast movement. The music plays at a speed relative to the movement (i.e. slow movement, slow music).

Use the arrow keys during play to change direction. The music pans in the direction of movement if you choose to move the picture left or right.

<http://www.shinylearning.co.uk/freegames/presstomove.shtml>



Mouse Follower - free version

A game to encourage mouse, touch screen, tracker ball and joystick movement.

Move the mouse pointer to move a shape, make a pattern and hear music.

Options:

- choose the shape that will follow the mouse pointer
- show trails, show trails and random colours or no trails
- choose from three tunes or turn the music off.

<http://www.shinylearning.co.uk/freegames/mousefollower.shtml>



Press to Zoom! Things That Fly - free version

A demo of a game which is available for purchase as a digital download.

Press the Space Bar, Enter or the Left Mouse Button make a picture zoom across the screen.

Options:

- up to ten pictures
- set the direction to zoom, including random
- play the pictures in order or randomly
- start with the picture fully visible or just peeping
- leave a trail after the picture
- zoom fast or slow
- sound on or off
- background black or white



http://www.shinylearning.co.uk/freegames/PTZ_ThingsThatFlyDemo.shtml

Move the Mouse - free version

Move the pointer around the screen to make something happen. No clicking is required.

The five activities are:

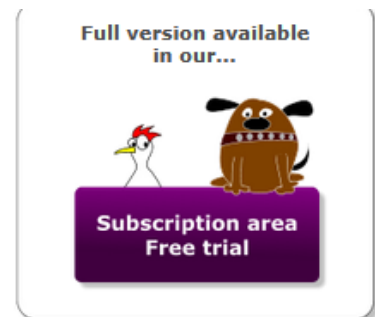
Music Spheres - move the mouse over the spheres and musical notes play.

Mouse Follower - music plays and a colourful trail follows the mouse round the screen.

Exploding Stars - a group of stars appears in a random position on the screen. Move the pointer to the stars to make them explode. Introduces the concept of targeting.

Funny Face - move the pointer around over the face to see what happens!

Dog Orchestra - move the pointer over the dogs to make them bark. Move over the ball and music plays. Move over it again to make the music stop. Introduces the concept of toggling.



<http://www.shinylearning.co.uk/freegames/movethemouse.shtml>


Crazy Chicken - free version

A switch, mouse, touch screen and keyboard accessible game.
Free online version

As the chicken moves along the bar, press the Space Bar, Enter or the Left Mouse Button to lay an egg. Try to catch the eggs in the basket!

Options:

- catch 3, 6, 9 or 12 eggs
- select speed: slow, medium, fast
- sounds effects on or off
- music on or off



The Space Bar and Enter will also activate the Play Again button on the reward screen after a few seconds so switch users can play independently.

<http://www.shinylearning.co.uk/freegames/crazychicken.shtml>


Blast the Pirate Ship! - free version

A switch, mouse, touch screen and keyboard accessible game.

Press the Space Bar, Enter or the Left Mouse Button to blast the pirate ship. Collect up to five doubloons to sink the ship and win the treasure.

Options:

- change the number of hits needed to sink the ship
- change the ship's speed.



The Space Bar or Enter will also activate the Play and Play Again buttons within the game so switch users can play independently.

<http://www.shinylearning.co.uk/freegames/pirateship.shtml>



<http://www.kneebouncers.com/>

REPOSITORIO DE PLATAFORMAS EDUCATIVAS DE INTERESE

- [Vedoque](#). Iniciativa de María Jesús Egea, profesora, e Antonio Salinas, informático, onde encontrarás decenas de xogos educativos organizados por idades (0-3 anos, 4-5 anos e 6-7 anos) e niveis (Infantil e Primaria). No seu [blogue](#) dan máis información sobre as propostas e as súas aplicacións didácticas.
- [JueduLand](#). Colección de xogos educativos *online* sinxelos que traballan distintas materias e temáticas.
- [Educalandia](#). Recopilación de xogos, recursos e actividades lúdicas sobre diversos temas para Infantil e Primaria (ata terceiro ciclo).
- [Childtopia](#). Sección con máis de 1.200 xogos educativos. Dentro desta web

infantil atopamos contos interactivos, adiviñas, puzzles, ideas de manualidades, debuxos animados, etc.

- [El búho boo](#). Conxunto de xogos e actividades para educación infantil, con xogos de causa-efecto, pintar co rato do ordenador, puzzles...